

# CAMERA DEI DEPUTATI

XVII LEGISLATURA

N. 0000  
TAB. 8

## DISEGNO DI LEGGE

PRESENTATO DAL MINISTRO DELL'ECONOMIA E DELLE FINANZE

(PADOAN)

**Bilancio di previsione dello Stato per l'anno finanziario 2015  
e bilancio pluriennale per il triennio 2015-2017**

### TABELLA n. 8

**Stato di previsione dell'Interno  
per l'anno finanziario 2015**

VVF

TABELLA N. 8

STATO DI PREVISIONE DEL  
MINISTERO DELL'INTERNO

Unione Sindacale di Base

NOTA INTEGRATIVA

MINISTERO DELL'INTERNO

Unione Sindacale di Base

V.V.F.

# **Nota Integrativa al Disegno di Legge di Bilancio per l'anno 2015 e per il triennio 2015-2017 Quadro di riferimento**

Ministero dell'Interno

## **1 Scenario socio economico attuale e previsto nel triennio per i settori di intervento di specifico interesse**

Nel quadro delle direttrici strategiche volte a garantire che l'intera attività amministrativa si sviluppi in un contesto coerente con le linee programmatiche di Governo, si evidenzia che l'azione del Ministero dell'Interno è fortemente influenzata da taluni fenomeni particolarmente rilevanti e critici emergenti dall'attuale scenario socio-economico, interno e internazionale, e precisamente:

- la criminalità interna ed internazionale, che richiede una strategia organica e coerente di contrasto, mirata anche ad una particolare tutela dello sviluppo delle attività economiche ed imprenditoriali, nonché il fenomeno terroristico, interno e internazionale, anche di matrice fondamentalista, che pone il tema della lotta alla radicalizzazione e della capacità di risposta nazionale nelle situazioni di crisi. La globalizzazione del crimine impone una intensificazione della cooperazione in ambito europeo ed internazionale per consentire – in una logica di sviluppo degli scambi informativi e di comunicazione tra i vari sistemi di *intelligence* – adeguate strategie di prevenzione e contrasto;
- il fenomeno migratorio, tradizionalmente legato agli enormi dislivelli di reddito tra le varie aree del mondo, sul quale incidono altri fattori che, sovrapponendosi alla povertà, fungono da catalizzatori dei flussi provenienti dal sud del mondo, quali la perdurante instabilità politica dei Paesi dell'Africa e del Medio Oriente, che ha determinato una crescita esponenziale della pressione migratoria di natura soprattutto umanitaria. Va in tale contesto confermata l'opzione per un approccio globale europeo al fenomeno migratorio, che miri al superamento di strategie dimostratesi non pienamente adeguate alle accelerazioni di questo periodo, unitamente alla razionalizzazione degli strumenti posti a presidio della tutela e del riconoscimento dei diritti fondamentali e delle tutele umanitarie. Più pressante si è resa quindi l'azione strategico-diplomatica a livello bilaterale e multilaterale, per rafforzare la collaborazione in materia migratoria e per sollecitare contestualmente l'attuazione da parte dell'Unione Europea di una politica condivisa per la efficace gestione comune del fenomeno, nonché della cooperazione con i Paesi terzi di origine e/o di transito;
- il complesso delle "patologie" che inficiano la sicurezza del territorio - tra cui quelle connesse alla dequalificazione dei centri urbani, alla sussistenza di reati diffusi, alla incidentalità sulle strade, allo

scadimento delle forme di ordinata convivenza civile – che continuano a porre l'esigenza di una costante e stringente azione volta a ripristinare condizioni di legalità e sicurezza ed a promuovere e favorire, anche attraverso i Prefetti, forme sempre più efficaci di coesione ed integrazione, attuando anche, per il potenziamento dei livelli di sicurezza urbana, il pieno coinvolgimento del mondo delle autonomie, nel rinnovato quadro dei rapporti tra gli organismi statali e gli Enti locali e territoriali, a garanzia di un adeguato coordinamento dei vari livelli istituzionali con l'attivazione di forme di sempre maggiore interazione, nello spirito della leale collaborazione;

- le problematiche connesse all'economia che, a causa del persistere della grave situazione di crisi, rendono necessario rafforzare, in un quadro di forte integrazione interistituzionale, l'azione di raccordo con le autonomie e l'attività di assistenza a favore degli Enti locali, nel contesto delle modifiche riguardanti la fiscalità locale, alla luce degli effetti di carattere strutturale introdotti dalle manovre finanziarie che si sono susseguite per la riduzione della spesa pubblica, nonché nel contesto delle recenti disposizioni sulle città metropolitane, le province, le unioni e fusioni di comuni;
- la necessità di ridefinire gli assetti istituzionali degli Enti locali per far fronte alle esigenze di riduzione della spesa pubblica e di contenimento del debito pubblico, che richiede anche interventi in linea con le più recenti indicazioni della Corte Costituzionale. In tale contesto acquista sempre più interesse la necessaria attività di impulso, di supporto e di stimolo per l'effettiva attuazione della normativa concernente l'obbligo delle funzioni associate per i comuni con popolazione inferiore ai 5.000 abitanti, per una migliore interazione con le autonomie locali e per una più efficace e condivisa attuazione degli assetti istituzionali derivanti dalle nuove disposizioni per la revisione della spesa pubblica;
- la sussistenza di emergenze ambientali di tipo convenzionale e non, nonché il grave fenomeno degli infortuni sul lavoro che comportano l'adozione di iniziative integrate a tutela della pubblica incolumità e richiedono pertanto una qualificata e coordinata azione di monitoraggio, analisi, prevenzione e soccorso;
- il perdurare della situazione di grave crisi economica, che ha reso necessario l'avvio di un processo di revisione della spesa, allo scopo di raggiungere obiettivi di razionalizzazione nella gestione e di abbattimento degli sprechi. La necessità di riorganizzare le attività per la più efficiente erogazione dei servizi, per l'eliminazione degli sprechi e per la realizzazione di economie di bilancio, impongono di continuare a mantenere alta l'attenzione sui programmi di spesa per individuare sia le criticità nell'erogazione dei servizi sia le possibili strategie di miglioramento dei risultati ottenibili con le risorse stanziare;
- la particolare rilevanza dell'azione svolta per il controllo sugli enti dissestati, deficitari e in pre dissesto che ha registrato un notevole incremento negli ultimi due anni e che riveste un ruolo strategico e una posizione di centralità, proprio al fine di assicurare un efficace controllo sul contenimento della spesa pubblica.

## 2 Quadro normativo e regolamentare di riferimento – aspetti organizzativi

Il Ministero dell'Interno è una struttura complessa il cui assetto organizzativo è disciplinato dal D.L.vo n. 300/99 e dai provvedimenti attuativi. La struttura è articolata, a livello centrale, negli Uffici di diretta collaborazione all'opera del Ministro (D.P.R. n. 98/2002) ed in 5 dipartimenti (D.P.R. n. 398/2001 e successive modificazioni).

A livello periferico l'Amministrazione si articola in Prefetture-Uffici Territoriali di Governo, Questure, Comandi dei Vigili del fuoco.

Questo il quadro di dettaglio della struttura centrale.

**Il Dipartimento per gli affari interni e territoriali** svolge le funzioni ed i compiti spettanti al Ministero nelle seguenti aree:

- amministrazione generale e supporto dei compiti di rappresentanza generale e di governo sul territorio;
- garanzia della regolare costituzione degli organi elettivi e del loro funzionamento e attività di collaborazione con gli enti locali;
- finanza locale;
- servizi elettorali;
- vigilanza sullo stato civile e sull'anagrafe.

Lo stesso è articolato in Direzioni centrali.

**Il Dipartimento della Pubblica Sicurezza** provvede:

- all'attuazione della politica dell'Ordine e della Sicurezza Pubblica;
- al coordinamento tecnico-operativo delle Forze di Polizia;
- alla direzione e amministrazione della Polizia di Stato;
- alla direzione e gestione dei supporti tecnici, anche per le esigenze generali del Ministero dell'Interno.

Articolato secondo i criteri di organizzazione e le modalità stabiliti dalla legge n. 121/81, e in armonia con i principi generali dell'ordinamento ministeriale, il Dipartimento è organizzato in Direzioni centrali e in Uffici di pari livello, anche a carattere interforze.

**Il Dipartimento per le libertà civili e l'immigrazione** svolge funzioni e compiti spettanti al Ministero nella tutela dei diritti civili, ivi compresi quelli concernenti:

- l'immigrazione;
- l'asilo;
- la cittadinanza;
- le confessioni religiose.

Il Dipartimento è articolato in Direzioni centrali.

Nell'ambito dello stesso operano l'Ufficio per le attività del Commissario per il Coordinamento delle Iniziative Antiracket ed Antiusura e l'Ufficio per le attività del Commissario per il Coordinamento delle Iniziative di Solidarietà per le vittime dei reati di tipo mafioso.

Presso il Dipartimento si trova altresì la Commissione Nazionale per il diritto di asilo.

**Il Dipartimento dei Vigili del Fuoco, del soccorso pubblico e della difesa civile** svolge le funzioni e i compiti spettanti al Ministero di seguito indicati:

- soccorso pubblico;
- prevenzione incendi e altre attività assegnate al Corpo Nazionale dei Vigili del Fuoco dalle vigenti normative;
- difesa civile.

Il Dipartimento è articolato in Direzioni centrali e uffici.

**Il Dipartimento per le politiche del personale dell'amministrazione civile e per le risorse strumentali e finanziarie** svolge le funzioni e i compiti spettanti al Ministero di seguito indicati:

- politiche del personale e gestione delle risorse umane dell'amministrazione civile;
- organizzazione delle strutture centrali e periferiche dell'amministrazione civile;
- sviluppo delle attività formative per il personale dell'amministrazione civile;
- documentazione generale e statistica a sostegno dell'attività di amministrazione generale del Ministero e delle Prefetture-Uffici territoriali del Governo;
- coordinamento dei sistemi informativi automatizzati, promozione e impiego delle tecnologie informatiche;
- gestione delle risorse finanziarie e strumentali per le esigenze generali del Ministero.

Il Dipartimento è articolato in Direzioni centrali e da esso dipende anche la Scuola Superiore dell'Amministrazione dell'Interno (S.S.A.I.), quale istituto di formazione, qualificazione e aggiornamento del personale dell'Amministrazione civile dell'interno. Con l'entrata in vigore del D.P.R. 24 novembre 2009 n.210 art. 3 comma 3, la Scuola assicura anche la funzione di documentazione generale e di statistica a sostegno dell'attività di amministrazione generale del Ministero e delle Prefetture – Uffici territoriali del Governo. Alla Scuola sono altresì attribuiti compiti di analisi e ricerca su tematiche socio economiche emergenti sul territorio.

Al Dipartimento fa capo inoltre, per le esigenze organizzative, logistiche e del personale, l'Ispettorato generale di amministrazione (I.G.A.) che svolge, fermo restando quanto previsto in materia di svolgimento di compiti ispettivi da parte del Dipartimento della funzione pubblica, funzioni e compiti in materia di controlli, ispezioni e inchieste amministrative su incarico del Ministro dell'Interno, su disposizione del Presidente del Consiglio dei Ministri, di altri Ministri o su richiesta dei Capi Dipartimento dell'Amministrazione dell'Interno nonché, ai sensi del D.P.R. 24 novembre 2009 n.210 art. 4 comma 4, le funzioni in materia di servizi archivistici di competenza del Ministero dell'Interno.

NOTA INTEGRATIVA AL BILANCIO DI PREVISIONE PER IL TRIENNIO 2015 - 2017

SEZIONE I

MINISTERO DELL'INTERNO

Unione Sindacale di Base

V.V.F.



**NOTE INTEGRATIVE AL BILANCIO 2015 - 2017**  
**080 - MINISTERO DELL'INTERNO**  
**Piano degli obiettivi per Missioni e Programma**

080/12/1/1

Missione	Programma (Centro di Responsabilità)	Obiettivi	Previsioni 2015		Previsioni 2016		Previsioni 2017	
			Stanziam. in c/competenza a	Costi totali (budget) b	Stanziam. in c/competenza c	Costi totali (budget) d	Stanziam. in c/competenza e	Costi totali (budget) f
1	Amministrazione generale e supporto alla rappresentanza generale di Governo e dello Stato sul territorio (2)		521.358.904	551.043.858	523.097.788	548.673.911	511.735.395	547.882.598
	1.2 Attuazione da parte delle Prefetture - Uffici Territoriali del Governo delle missioni del Ministero dell'Interno sul territorio (2.2)		519.485.238	544.066.687	521.224.519	541.714.912	509.864.079	540.947.487
	(DIPARTIMENTO PER LE POLITICHE DEL PERSONALE DELL'AMMINISTRAZIONE CIVILE E PER LE RISORSE STRUMENTALI E FINANZIARIE)							
	30 - Miglioramento della gestione dei processi delle Prefetture-UU. TT. G.							
1.3	Supporto alla rappresentanza generale di Governo e dello Stato sul territorio e amministrazione generale sul territorio (2.3)		1.873.666	6.977.171	1.873.269	6.958.998	1.871.316	6.935.111
	(DIPARTIMENTO PER GLI AFFARI INTERNI E TERRITORIALI)							
	85 - Concorrere con azioni coordinate, nell'ottica del miglioramento dell'interazione tra i diversi livelli di governo, alla riorganizzazione dell'apparato periferico dello Stato, nel quadro delle disposizioni per la revisione della spesa pubblica.		54.156		0		0	
	91 - Ottimizzare i processi relativi alle attività istituzionali afferenti al programma anche sulla base delle disposizioni relative alle manovre di contenimento della spesa pubblica, nonché di revisione e di stabilizzazione finanziaria.		1.586.916		1.640.677		1.871.316	
	132 - Promuovere azioni coordinate e di impulso delle attività da parte dei Prefetti favorendo il flusso informativo tra i vari livelli di governo, al fine di promuovere lo sviluppo economico e sociale del territorio		232.594		232.592		0	
2	Relazioni finanziarie con le autonomie territoriali (3)		13.518.942.402	13.295.385.171	7.974.551.099	7.763.843.138	7.514.029.276	7.279.203.153
	2.2 Interventi, servizi e supporto alle autonomie territoriali (3.2)		29.713.930	56.503.529	39.212.239	76.487.291	82.930.068	96.171.381
	(DIPARTIMENTO PER GLI AFFARI INTERNI E TERRITORIALI)							
	92 - Ottimizzare i processi relativi alle attività istituzionali afferenti al programma anche sulla base delle disposizioni relative alle manovre di contenimento della spesa pubblica, nonché di revisione e di stabilizzazione finanziaria.		29.047.608		38.545.918		82.821.529	
	130 - Promuovere azioni coordinate e di impulso delle attività da parte dei Prefetti, favorendo il flusso informativo tra i vari livelli di governo, al fine di promuovere lo sviluppo economico e sociale del territorio		33.760		33.758		0	
	135 - Semplificare il flusso informativo interno ed esterno attraverso il potenziamento di banche dati mediante la realizzazione di innovativi progetti di digitalizzazione per migliorare l'efficienza e l'efficacia dell'azione amministrativa.		524.023		524.023		0	
	146 - Promuovere iniziative volte all'attuazione delle riforme avviate nel settore delle Autonomie locali e della fiscalità locale nel contesto di contenimento della spesa pubblica e di sostegno agli enti in difficoltà economico-finanziarie.		108.539		108.540		108.539	
2.3	Elaborazione, quantificazione, e assegnazione dei trasferimenti erariali; determinazione dei rimborsi agli enti locali anche in via perequativa (3.3)		13.451.903.123	13.202.080.086	7.998.053.898	7.650.474.861	7.393.673.387	7.146.124.562
	(DIPARTIMENTO PER GLI AFFARI INTERNI E TERRITORIALI)							
	93 - Ottimizzare i processi relativi alle attività istituzionali afferenti al programma anche sulla base delle disposizioni relative alle manovre di contenimento della spesa pubblica, nonché di revisione e di stabilizzazione finanziaria.		3.669.493		3.701.050		3.776.655	
	136 - Semplificare il flusso informativo interno ed esterno attraverso il potenziamento di banche dati mediante la realizzazione di innovativi progetti di digitalizzazione per migliorare l'efficienza e l'efficacia dell'azione amministrativa		120.272		120.272		0	
	141 - Trasferimento delle risorse spettanti a vario titolo agli Enti Locali.		13.447.956.254		7.894.075.472		7.889.739.627	
	147 - Promuovere iniziative volte all'attuazione delle riforme avviate nel settore delle Autonomie locali e della fiscalità locale nel contesto di contenimento della spesa pubblica e di sostegno agli enti in difficoltà economico-finanziarie.		157.104		157.104		157.105	
2.4	Gestione dell'albo dei segretari comunali e provinciali (3.8)		37.325.349	36.801.556	37.284.962	36.880.987	37.425.821	36.907.210

**NOTE INTEGRATIVE AL BILANCIO 2015 - 2017**  
**080 - MINISTERO DELL'INTERNO**  
**Piano degli obiettivi per Missioni e Programma**

080/12/2

Missione	Programma (Centro di Responsabilità)	Obiettivi	Previsioni 2015		Previsioni 2016		Previsioni 2017	
			Stanzamenti in c/competenza a	Costi totali (budget) b	Stanzamenti in c/competenza c	Costi totali (budget) d	Stanzamenti in c/competenza e	Costi totali (budget) f
	(DIPARTIMENTO PER GLI AFFARI INTERNI E TERRITORIALI)							
	108 - Esercizio delle funzioni della soppressa Agenzia Autonoma per la gestione dell'Albo dei Segretari Comunali e Provinciali.		37.325.349		37.284.962			37.425.821
<b>3 Ordine pubblico e sicurezza (7)</b>			<b>7.910.874.711</b>	<b>6.559.944.827</b>	<b>7.763.447.588</b>	<b>6.528.578.455</b>	<b>7.693.294.054</b>	<b>6.498.540.575</b>
	<b>3.1 Contrasto al crimine, tutela dell'ordine e della sicurezza pubblica (7.8)</b> (DIPARTIMENTO DELLA PUBBLICA SICUREZZA)		<b>6.546.284.680</b>	<b>6.278.472.138</b>	<b>6.449.067.250</b>	<b>6.242.888.143</b>	<b>6.409.761.131</b>	<b>6.208.788.723</b>
	54 - Improntare la gestione dei processi attinenti al programma, ad obiettivi di miglioramento della qualità, dell'efficienza e della produttività		6.207.658.214		6.193.372.260		6.328.006.011	
	94 - Sviluppare e diffondere conoscenze nel campo di applicazione del decreto legislativo n. 150/2009		89.305		0		0	
	96 - Realizzare un modello informatizzato per l'attuazione del programma di analisi e valutazione della spesa		89.743		0		0	
	98 - Valorizzare e migliorare l'efficienza delle risorse umane e finanziarie		281.190		0		0	
	100 - Prevenire e contrastare la minaccia di matrice anarchica e fondamentalista e rafforzare la collaborazione internazionale con quei Paesi nei quali il fenomeno è maggiormente rilevante		58.716.757		0		0	
	102 - Prevenire e contrastare ogni forma di criminalità organizzata dando attuazione al Piano straordinario contro le mafie varato dal Governo		61.912.523		0		0	
	104 - Diffondere migliori condizioni di sicurezza, giustizia e legalità per i cittadini e le imprese - Obiettivo del PON Sicurezza per lo Sviluppo 2007-2013		1.815.403		0		0	
	118 - Implementare l'azione di supporto alle attività di prevenzione e contrasto della criminalità comune		60.160.285		59.901.628		0	
	120 - Potenziamento dell'attività di prevenzione e contrasto dell'immigrazione clandestina.		57.476.453		57.198.624		0	
	122 - Implementare i livelli di sicurezza stradale, ferroviaria e delle comunicazioni		57.086.654		56.839.618		0	
	152 - Programmazione-coordinamento Fondi Europei e PON 2014-2020 per incrementare la sicurezza interna, e la governance delle frontiere esterne, finanziando interventi addizionali, per lo sviluppo economico e sociale delle Regioni meno sviluppate.		551.057		1.100.000		1.100.000	
	153 - Razionalizzare, semplificare, rendere efficiente l'azione amministrativa degli Uffici Periferici della PS tramite un più diffuso impiego delle tecnologie dell'informazione volto all'automazione procedurale e dematerializzazione documentale		40.447.096		80.655.120		80.655.120	
<b>3.2 Servizio permanente dell'Arma dei Carabinieri per la tutela dell'ordine e la sicurezza pubblica (7.9)</b> (DIPARTIMENTO DELLA PUBBLICA SICUREZZA)			<b>754.604.888</b>		<b>729.677.723</b>		<b>729.554.315</b>	
	55 - Improntare la gestione dei processi attinenti al programma, ad obiettivi di miglioramento della qualità, dell'efficienza e della produttività		754.604.888		729.677.723		729.554.315	
<b>3.3 Pianificazione e coordinamento Forze di polizia (7.10)</b> (DIPARTIMENTO DELLA PUBBLICA SICUREZZA)			<b>609.985.143</b>	<b>281.472.689</b>	<b>584.702.615</b>	<b>285.690.312</b>	<b>553.978.608</b>	<b>289.751.852</b>
	56 - Improntare la gestione dei processi attinenti al programma, ad obiettivi di miglioramento della qualità, dell'efficienza e della produttività		604.454.508		582.230.713		553.978.608	
	101 - Prevenire e contrastare la minaccia di matrice anarchica e fondamentalista e rafforzare la collaborazione internazionale con quei Paesi nei quali il fenomeno è maggiormente rilevante		1.045.935		0		0	
	103 - Prevenire e contrastare ogni forma di criminalità organizzata dando attuazione al Piano straordinario contro le mafie varato dal Governo		2.012.803		0		0	

**NOTE INTEGRATIVE AL BILANCIO 2015 - 2017**  
**080 - MINISTERO DELL'INTERNO**  
**Piano degli obiettivi per Missioni e Programma**

080/12/13

Missione	Programma (Centro di Responsabilità)	Obiettivi	Previsioni 2015		Previsioni 2016		Previsioni 2017	
			Stanziam. in c/competenza a	Costi totali (budget) b	Stanziam. in c/competenza c	Costi totali (budget) d	Stanziam. in c/competenza e	Costi totali (budget) f
<b>4 Soccorso civile (8)</b>		119 - Implementare l'azione di supporto alle attività di prevenzione e contrasto della criminalità comune 121 - Potenziamento dell'attività di prevenzione e contrasto dell'immigrazione clandestina 123 - Implementare i livelli di sicurezza stradale, ferroviaria e delle comunicazioni.	865.130	1.838.267.655	865.131	1.816.896.735	0	1.807.681.135
<b>4.1 Gestione del sistema nazionale di difesa civile (8.2)</b> (DIPARTIMENTO DEI VIGILI DEL FUOCO, DEL SOCCORSO PUBBLICO E DELLA DIFESA CIVILE)		57 - Imprimare la gestione dei processi attinenti al programma ad obiettivi di miglioramento della qualità, dell'efficienza e della produttività 149 - Consolidare la capacità decisionale degli attori del sistema nazionale di difesa civile	5.394.608	7.247.058	5.351.433	7.312.443	5.338.480	7.413.834
<b>4.2 Prevenzione dal rischio e soccorso pubblico (8.3)</b> (DIPARTIMENTO DEI VIGILI DEL FUOCO, DEL SOCCORSO PUBBLICO E DELLA DIFESA CIVILE)		58 - Imprimare la gestione dei processi attinenti al programma ad obiettivi di miglioramento della qualità, dell'efficienza e della produttività. 112 - Rafforzare la prevenzione del rischio attraverso una mirata attività di vigilanza su prodotti ed Organismi abilitati 113 - Rafforzare la partecipazione del CNVVF nell'ambito del meccanismo di protezione civile europea 126 - Mantenere alto il controllo del livello di sicurezza antincendio sulle attività soggette alle norme di prevenzione incendi e su quelle lavorative. 143 - Aumentare i livelli di sicurezza degli operatori del Corpo Nazionale dei Vigili del Fuoco 148 - attuazione del processo di riordino delle componenti specialistiche del Corpo nazionale dei vigili del fuoco 150 - Razionalizzare e ridurre la spesa pubblica 151 - Reingegnerizzare i processi di acquisto di beni e servizi ai fini della riduzione delle spese di gestione del CNVVF	1.870.801.192	1.831.020.597	1.863.879.237	1.809.584.292	1.862.884.822	1.800.267.301
<b>5 Immigrazione, accoglienza e garanzia dei diritti (27)</b>		38 - Imprimare la gestione dei processi attinenti al programma ad obiettivi di miglioramento della qualità, dell'efficienza e della produttività in coerenza con il sistema di controllo di gestione, verificando i risultati in base agli indicatori previsti 51 - trasferimento fondi alle ASL per assistenza sanitaria in favore di stranieri indigenti 52 - trasferimento fondi per contributi ad Enti e Associazioni 117 - Consolidare iniziative, anche comunitarie, per riconoscimento diritti cittadini stranieri nel rispetto regole civile convivenza e valori ordinamento, anche al fine progressiva integrazione attraverso percorsi inserimento socio-lavorativo	417.304.718	418.379.226	414.281.571	415.348.114	413.799.287	416.042.144
<b>5.1 Flussi migratori, garanzia dei diritti e interventi per lo sviluppo della coesione sociale (27.2)</b> (DIPARTIMENTO PER LE LIBERTA' CIVILI E L'IMMIGRAZIONE)		51 - trasferimento fondi alle ASL per assistenza sanitaria in favore di stranieri indigenti 52 - trasferimento fondi per contributi ad Enti e Associazioni 117 - Consolidare iniziative, anche comunitarie, per riconoscimento diritti cittadini stranieri nel rispetto regole civile convivenza e valori ordinamento, anche al fine progressiva integrazione attraverso percorsi inserimento socio-lavorativo	411.912.111	410.365.635	408.866.023	407.346.184	408.619.809	407.942.281
<b>5.3 Rapporti con le confessioni religiose e amministrazione del patrimonio del Fondo Edifici di Culto (27.5)</b> (DIPARTIMENTO PER LE LIBERTA' CIVILI E L'IMMIGRAZIONE)			294.617.620		291.724.629		355.621.373	
			50.000.000		50.000.000		50.000.000	
			2.990.564		3.007.164		2.998.436	
			64.303.927		64.134.230		0	
			<b>5.392.607</b>	<b>8.013.592</b>	<b>5.415.548</b>	<b>8.001.930</b>	<b>5.179.478</b>	<b>8.098.863</b>

**NOTE INTEGRATIVE AL BILANCIO 2015 - 2017**  
**080 - MINISTERO DELL'INTERNO**  
**Piano degli obiettivi per Missioni e Programma**

080/12/1/4

Missione	Programma (Centro di Responsabilità)	Obiettivi	Previsioni 2015		Previsioni 2016		Previsioni 2017	
			Stanziamen- ti in c/competenza a	Costi totali (budget) b	Stanziamen- ti in c/competenza c	Costi totali (budget) d	Stanziamen- ti in c/competenza e	Costi totali (budget) f
6 Servizi istituzionali e generali delle amministrazioni pubbliche (32)	6.1 Indirizzo politico (32.2) (GABINETTO E UFFICI DI DIRETTA COLLABORAZIONE ALL'OPERA DEL MINISTRO)	36 - Imprimontare la gestione dei processi attinenti al programma ad obiettivi di miglioramento della qualità, dell'efficienza e della produttività in coerenza con il sistema di controllo di gestione; verificando i risultati in base agli indicatori previsti  24 - Imprimontare la gestione dei processi attinenti al programma a obiettivi di miglioramento della qualità e dell'efficienza  139 - Coordinare, ambito disciplina controlli interni e principi trasparenza e integrità, iniziative per corretto e efficace sviluppo ciclo gestione performance in ottica di costante perfezionamento metodologie operative e interrelazioni organizzative	5.392.607	90.390.193	5.415.548	89.882.961	5.179.478	89.593.608
			136.937.892	29.644.740	133.300.872	29.568.754	130.964.414	29.382.674
6.2 Servizi e affari generali per le amministrazioni di competenza (32.3) (DIPARTIMENTO PER LE POLITICHE DEL PERSONALE DELL'AMMINISTRAZIONE CIVILE E PER LE RISORSE STRUMENTALI E FINANZIARIE)	60 - Imprimontare la gestione dei processi attinenti al programma ad obiettivi di miglioramento della qualità, dell'efficienza e della produttività  131 - Coordinare iniziative volte a garantire trasparenza legalità e sviluppo della cultura dell'integrità, anche con introduzione di un sistema di prevenzione amministrativa della corruzione...  140 - Migliorare l'efficienza del personale anche con specifici sistemi formativi e la funzionalità della spesa; potenziare banche dati e progetti di semplificazione procedure; valorizzare controlli ispettivi e di regolarità amministrativo-contabile	109.075.914	60.745.454	105.404.219	60.314.208	103.210.281	60.210.934	
		106.559.834		102.901.351		103.210.281		
7 Fondi da ripartire (33)	7.1 Fondi da assegnare (33.1) (DIPARTIMENTO PER LE POLITICHE DEL PERSONALE DELL'AMMINISTRAZIONE CIVILE E PER LE RISORSE STRUMENTALI E FINANZIARIE)	53 - Imprimontare la gestione dei processi attinenti al programma, ad obiettivi di miglioramento della qualità, dell'efficienza e della produttività.	56.143.414	5.200.000	61.121.816	0	54.701.664	0
			56.143.414	5.200.000	61.121.816	0	54.701.664	0
			56.143.414		61.121.816		54.701.664	

Base  
VVF

## NOTE INTEGRATIVE AL BILANCIO DI PREVISIONE

## 080 - MINISTERO DELL'INTERNO

## Schede obiettivo

Missione	1 Amministrazione generale e supporto alla rappresentanza generale di Governo e dello Stato sul territorio (2)		
Programma	1.2 Attuazione da parte delle Prefetture - Uffici Territoriali del Governo delle missioni del Ministero dell'Interno sul territorio (2.2)		
Centro di Responsabilità	DIPARTIMENTO PER LE POLITICHE DEL PERSONALE DELL'AMMINISTRAZIONE CIVILE E PER LE RISORSE STRUMENTALI E FINANZIARIE		
Obiettivo	30 - Miglioramento della gestione dei processi delle Prefetture-UU.TT.G.		
Descrizione	Improntare la gestione dei processi delle Prefetture-UU.TT.G., attinenti al programma, ad obiettivi di miglioramento della qualità, dell'efficienza e della produttività.		
Obiettivo strategico	no	Obiettivo relativo alle risorse trasferite	no
Priorità politica			

Stanzamenti in c/competenza per l'obiettivo	2015	2016	2017
	519.485.238	521.224.519	509.864.079

Indicatori		Valori target per anno			
Cod	Descrizione	Tipo	2015	2016	2017
1	Grado di avanzamento del piano di azione annuale	Indicatore di realizzazione fisica	100%	100%	100%

Unione Sindacale di Base

## NOTE INTEGRATIVE AL BILANCIO DI PREVISIONE

## 080 - MINISTERO DELL'INTERNO

## Schede obiettivo

Missione	1 Amministrazione generale e supporto alla rappresentanza generale di Governo e dello Stato sul territorio (2)
Programma	1.3 Supporto alla rappresentanza generale di Governo e dello Stato sul territorio e amministrazione generale sul territorio (2.3)
Centro di Responsabilità	DIPARTIMENTO PER GLI AFFARI INTERNI E TERRITORIALI

Obiettivo	85 - Concorrere con azioni coordinate, nell'ottica del miglioramento dell'interazione tra i diversi livelli di governo, alla riorganizzazione dell'apparato periferico dello Stato, nel quadro delle disposizioni per la revisione della spesa pubblica.		
Descrizione	Analisi e studio degli aspetti riguardanti la razionalizzazione degli apparati periferici amministrativi per assicurare la rappresentanza unitaria dello Stato sul territorio		
Obiettivo strategico	si	Obiettivo relativo alle risorse trasferite	no
Priorità politica	Rafforzare collaborazione interistituzionale per migliorare coesione sociale e interazione con autonomie locali per più efficace attuazione assetti istituzionali derivanti da norme su spesa pubblica, città metropolitane province e comuni		

Stanzamenti in c/competenza per l'obiettivo	2015	2016	2017
	54.156	0	0

Indicatori			
Cod	Descrizione	Tipo	Valori target per anno
1	Grado di avanzamento triennale del piano d'azione con progressione annua che cumula il valore dell'anno precedente.	Indicatore di realizzazione fisica	100%

Obiettivo	91 - Ottimizzare i processi relativi alle attività istituzionali attinenti al programma anche sulla base delle disposizioni relative alle manovre di contenimento della spesa pubblica, nonché di revisione e di stabilizzazione finanziaria.		
Descrizione	L'obiettivo è finalizzato a realizzare un miglioramento della qualità, dell'efficienza e della produttività delle seguenti attività: Supporto alle Prefetture nello svolgimento dei compiti in materia di amministrazione generale e di rappresentanza unitaria dello Stato sul territorio; predisposizione di indirizzi ed impulso alle azioni di garanzia dei rapporti tra cittadini e Stato, nell'ottica della semplificazione amministrativa.		
Obiettivo strategico		Obiettivo relativo alle risorse trasferite	no
Priorità politica			

Stanzamenti in c/competenza per l'obiettivo	2015	2016	2017
	1.586.916	1.640.677	1.871.316

Indicatori			
Cod	Descrizione	Tipo	Valori target per anno
2	Grado di avanzamento del piano d'azione annuale.	Indicatore di realizzazione fisica	100% 100% 100%

Obiettivo	132 - Promuovere azioni coordinate e di impulso delle attività da parte dei Prefetti, favorendo il flusso informativo tra i vari livelli di governo, al fine di promuovere lo sviluppo economico e sociale del territorio		
Descrizione	Potenziare attraverso l'attività della conferenza permanente le iniziative di collaborazione interistituzionale in materia di sicurezza stradale. Rafforzamento, attraverso gli uffici centrali e periferici, della collaborazione interistituzionale sul territorio in materia di sicurezza nei luoghi di lavoro e per assicurare una tutela più attenta.		
Obiettivo strategico	si	Obiettivo relativo alle risorse trasferite	no
Priorità politica	Rafforzare collaborazione interistituzionale per migliorare coesione sociale e interazione con autonomie locali per più efficace attuazione assetti istituzionali derivanti da norme su spesa pubblica, città metropolitane province e comuni		

Stanzamenti in c/competenza per l'obiettivo	2015	2016	2017
	232.594	232.592	0

Indicatori			
Cod	Descrizione	Tipo	Valori target per anno
1	Grado di avanzamento triennale del piano d'azione con progressione annua che cumula il valore dell'anno precedente.	Indicatore di realizzazione fisica	67% 100%



## NOTE INTEGRATIVE AL BILANCIO DI PREVISIONE

## 080 - MINISTERO DELL'INTERNO

## Schede obiettivo

Missione	2 Relazioni finanziarie con le autonomie territoriali (3)
Programma	2.2 Interventi, servizi e supporto alle autonomie territoriali (3.2)
Centro di Responsabilità	DIPARTIMENTO PER GLI AFFARI INTERNI E TERRITORIALI

Obiettivo	92 - Ottimizzare i processi relativi alle attività istituzionali attinenti al programma anche sulla base delle disposizioni relative alle manovre di contenimento della spesa pubblica, nonché di revisione e di stabilizzazione finanziaria.
Descrizione	L'obiettivo è finalizzato a realizzare un miglioramento della qualità, dell'efficienza e della produttività delle seguenti attività: attuazione, per la parte di competenza, delle disposizioni relative alle misure di stabilizzazione finanziaria e alle manovre di contenimento della spesa pubblica, nonché di revisione e di stabilizzazione finanziaria; consulenza giuridica alle amministrazioni locali in relazione alle funzioni amministrative dei vari livelli provinciali di governo del territorio, nonché in materia di organi istituzionali, organizzazione e personale; controllo sugli organi degli enti locali; organizzazione e gestione delle consultazioni elettorali e referendarie; servizi demografici, quale supporto alle Autonomie locali per l'erogazione dei servizi ai cittadini e alle P.A.

Obiettivo strategico		Obiettivo relativo alle risorse trasferite	no
Priorità politica			

Stanzamenti in c/competenza per l'obiettivo	2015	2016	2017
	29.047.608	38.545.918	82.821.529

Indicatori					
Cod	Descrizione	Tipo	Valori target per anno		
1	Grado di avanzamento del piano d'azione annuale.	Indicatore di realizzazione fisica	100%	100%	100%

Obiettivo	130 - Promuovere azioni coordinate e di impulso delle attività da parte dei Prefetti, favorendo il flusso informativo tra i vari livelli di governo, al fine di promuovere lo sviluppo economico e sociale del territorio		
Descrizione	Rafforzamento delle iniziative finalizzate al ripristino della legalità del territorio, in attuazione dell'art. 143 del decreto legislativo n. 267/2000.		
Obiettivo strategico	si	Obiettivo relativo alle risorse trasferite	no
Priorità politica	Rafforzare collaborazione interistituzionale per migliorare coesione sociale e interazione con autonomie locali per più efficace attuazione assetti istituzionali derivanti da norme su spesa pubblica, città metropolitane province e comuni		

Stanzamenti in c/competenza per l'obiettivo	2015	2016	2017
	33.760	33.758	0

Indicatori					
Cod	Descrizione	Tipo	Valori target per anno		
1	Grado di avanzamento triennale del piano d'azione con progressione annua che cumula il valore dell'anno precedente.	Indicatore di realizzazione fisica	67%	100%	

Obiettivo	135 - Semplificare il flusso informativo interno ed esterno attraverso il potenziamento di banche dati mediante la realizzazione di innovativi progetti di digitalizzazione per migliorare l'efficienza e l'efficacia dell'azione amministrativa.		
Descrizione	Attuazione degli interventi di digitalizzazione per favorire la realizzazione dell'Anagrafe Nazionale della Popolazione Residente ' ANPR, prevista dall'art. 2 del decreto-legge 179/2012 convertito nella Legge 221/2012, in sinergia con le altre Amministrazioni interessate nonché l'attuazione dell'art. 10 del decreto-legge n. 70/2011, convertito nella legge n. 106/2011 e successive modifiche delle norme in materia di documento digitale unificato e carta d'identità elettronica ed evoluzione del progetto Anagrafe degli Italiani residenti all'estero (E-AIRE), cui è subentrata l'Anagrafe Nazionale della Popolazione residente (ANPR). Promuovere l'estensione presso tutte le prefetture - UTG, di sistemi informatici e di digitalizzazione per la semplificazione delle procedure del sistema sanzionatorio. Sviluppo della digitalizzazione in materia di statuti degli enti locali.		
Obiettivo strategico	si	Obiettivo relativo alle risorse trasferite	no
Priorità politica	Realizzare interventi per rispetto legalità integrità e trasparenza azione amministrativa con azioni per semplificazione e razionalizzazione organizzativa, miglioramento efficienza e qualità servizi con riduzione spesa e recupero risorse		

Stanzamenti in c/competenza per l'obiettivo	2015	2016	2017
	524.023	524.023	0

Indicatori					
Cod	Descrizione	Tipo	Valori target per anno		
1	Grado di avanzamento triennale del piano d'azione con progressione annua che cumula il valore dell'anno precedente.	Indicatore di realizzazione fisica	67%	100%	

Obiettivo	146 - Promuovere iniziative volte all'attuazione delle riforme avviate nel settore delle Autonomie locali e della fiscalità locale nel contesto di contenimento della spesa pubblica e di sostegno agli enti in difficoltà economico-finanziarie.		
Descrizione	Attuazione dei nuovi assetti istituzionali derivanti dalle disposizioni per la revisione della spesa pubblica con particolare attenzione alle forme associative degli enti locali.		
Obiettivo strategico	si	Obiettivo relativo alle risorse trasferite	no
Priorità politica	Rafforzare collaborazione interistituzionale per migliorare coesione sociale e interazione con autonomie locali per più efficace attuazione assetti istituzionali derivanti da norme su spesa pubblica, città metropolitane province e comuni		

Stanzamenti in c/competenza per l'obiettivo	2015	2016	2017
	108.539	108.540	108.539

Indicatori					
Cod	Descrizione	Tipo	Valori target per anno		
1	Grado di avanzamento triennale del piano d'azione con progressione annua che cumula il valore dell'anno precedente	Indicatore di realizzazione fisica	33%	67%	100%

## NOTE INTEGRATIVE AL BILANCIO DI PREVISIONE

## 080 - MINISTERO DELL'INTERNO

## Schede obiettivo

Missione	2 Relazioni finanziarie con le autonomie territoriali (3)
Programma	2.3 Elaborazione, quantificazione, e assegnazione dei trasferimenti erariali; determinazione dei rimborsi agli enti locali anche in via perequativa (3.3)

Centro di Responsabilità	DIPARTIMENTO PER GLI AFFARI INTERNI E TERRITORIALI
--------------------------	--

Obiettivo	93 - Ottimizzare i processi relativi alle attività istituzionali attinenti al programma anche sulla base delle disposizioni relative alle manovre di contenimento della spesa pubblica, nonché di revisione e di stabilizzazione finanziaria.
Descrizione	L'obiettivo è finalizzato a realizzare un miglioramento della qualità, dell'efficienza e della produttività delle seguenti attività: gestione dei fondi dei trasferimenti erariali e dei contributi statali destinati agli Enti Locali, tenendo conto delle manovre di contenimento della spesa pubblica e di quelle di revisione e stabilizzazione finanziaria, anche con riguardo alle disposizioni introdotte per favorire la fusione di comuni e la razionalizzazione dell'esercizio delle funzioni comunali.

Obiettivo strategico		Obiettivo relativo alle risorse trasferite	no
Priorità politica			

Stanzamenti in c/competenza per l'obiettivo	2015	2016	2017
	3.669.493	3.701.050	3.776.655

Indicatori			
Cod	Descrizione	Tipo	Valori target per anno
1	Grado di avanzamento del piano d'azione annuale.	Indicatore di realizzazione fisica	100% 100% 100%

Obiettivo	136 - Semplificare il flusso informativo interno ed esterno attraverso il potenziamento di banche dati mediante la realizzazione di innovativi progetti di digitalizzazione per migliorare l'efficienza e l'efficacia dell'azione amministrativa.
Descrizione	Contribuire ad assicurare la corretta gestione economico-finanziaria degli Enti Locali ai fini della nomina dei Revisori dei Conti attraverso le operazioni di sostegno dell'elenco costituito ai sensi del Decreto del Ministro dell'Interno 15.02.2012, n. 23.

Obiettivo strategico	si	Obiettivo relativo alle risorse trasferite	no
Priorità politica	Realizzare interventi per rispetto legalità integrità e trasparenza azione amministrativa con azioni per semplificazione e razionalizzazione organizzativa, miglioramento efficienza e qualità servizi con riduzione spesa e recupero risorse		

Stanzamenti in c/competenza per l'obiettivo	2015	2016	2017
	120.272	120.272	0

Indicatori			
Cod	Descrizione	Tipo	Valori target per anno
1	Grado di avanzamento triennale del piano d'azione con progressione annua che cumula il valore dell'anno precedente.	Indicatore di realizzazione fisica	67% 100%

Obiettivo	141 - Trasferimento delle risorse spettanti a vario titolo agli Enti Locali.
Descrizione	Trasferimento risorse agli Enti Locali

Obiettivo strategico		Obiettivo relativo alle risorse trasferite	si
Priorità politica			

Stanzamenti in c/competenza per l'obiettivo	2015	2016	2017
	13.447.956.254	7.894.075.472	7.389.739.627

Indicatori			
Cod	Descrizione	Tipo	Valori target per anno
1	Grado di avanzamento del piano di azione annuale.	Indicatore di realizzazione fisica	100% 100% 100%

Obiettivo	147 - Promuovere iniziative volte all'attuazione delle riforme avviate nel settore delle Autonomie locali e della fiscalità locale nel contesto di contenimento della spesa pubblica e di sostegno agli enti in difficoltà economico-finanziarie.
Descrizione	Studio della normativa riguardante le modifiche della fiscalità locale ed approfondimenti sui riflessi finanziari in materia di nuovo assetto degli enti locali, finalizzato a dare attuazione al processo devolutivo, anche in sinergia con altre amministrazioni. Potenziamento dell'attività di collaborazione e di monitoraggio nei confronti degli enti locali dissestati e che hanno fatto ricorso alla procedura di riequilibrio finanziario pluriennale.

Obiettivo strategico	si	Obiettivo relativo alle risorse trasferite	no
Priorità politica	Rafforzare collaborazione interistituzionale per migliorare coesione sociale e interazione con autonomie locali per più efficace attuazione assetti istituzionali derivanti da norme su spesa pubblica, città metropolitane province e comuni		

Stanzamenti in c/competenza per l'obiettivo	2015	2016	2017
	157.104	157.104	157.105

Indicatori			
Cod	Descrizione	Tipo	Valori target per anno
1	Grado di avanzamento triennale del piano d'azione con progressione annua che cumula il valore dell'anno precedente.	Indicatore di realizzazione fisica	33% 67% 100%



## NOTE INTEGRATIVE AL BILANCIO DI PREVISIONE

## 080 - MINISTERO DELL'INTERNO

## Schede obiettivo

Missione	2 Relazioni finanziarie con le autonomie territoriali (3)		
Programma	2.4 Gestione dell'albo dei segretari comunali e provinciali (3.8)		
Centro di Responsabilità	DIPARTIMENTO PER GLI AFFARI INTERNI E TERRITORIALI		
Obiettivo	108 - Esercizio delle funzioni della soppressa Agenzia Autonoma per la gestione dell'Albo dei Segretari Comunali e Provinciali.		
Descrizione	L'obiettivo è finalizzato a realizzare un miglioramento della qualità, dell'efficienza e della produttività della seguente attività: gestione dei fondi riguardanti le spese per l'esercizio delle funzioni della soppressa Agenzia Autonoma per la gestione dell'Albo dei Segretari Comunali e Provinciali nell'ambito del processo di riorganizzazione delle attività facenti capo alla ex Agenzia.		
Obiettivo strategico	no	Obiettivo relativo alle risorse trasferite	no
Priorità politica			

Stanzamenti in c/competenza per l'obiettivo	2015	2016	2017
	37.325.349	37.284.962	37.425.821

Indicatori		Valori target per anno			
Cod	Descrizione	Tipo	2015	2016	2017
1	Grado di avanzamento del piano d'azione annuale.	Indicatore di realizzazione fisica	100%	100%	100%

Unione Sindacale di Base

## NOTE INTEGRATIVE AL BILANCIO DI PREVISIONE

## 080 - MINISTERO DELL'INTERNO

## Schede obiettivo

Missione	3 Ordine pubblico e sicurezza (7)		
Programma	3.1 Contrasto al crimine, tutela dell'ordine e della sicurezza pubblica (7.8)		
Centro di Responsabilità	DIPARTIMENTO DELLA PUBBLICA SICUREZZA		
Obiettivo	54 - Improntare la gestione dei processi attinenti al programma, ad obiettivi di miglioramento della qualità, dell'efficienza e della produttività		
Descrizione	Miglioramento dell'efficienza e dell'efficacia dei processi del programma		
Obiettivo strategico	no	Obiettivo relativo alle risorse trasferite	no
Priorità politica			

Stanzamenti in c/competenza per l'obiettivo	2015 6.207.658.214	2016 6.193.372.260	2017 6.328.006.011
---	-----------------------	-----------------------	-----------------------

Indicatori		Valori target per anno			
Cod	Descrizione	Tipo	2015	2016	2017
1	Grado di avanzamento del piano di azione annuale	Indicatore di realizzazione fisica	100%	100%	100%
Obiettivo	94 - Sviluppare e diffondere conoscenze nel campo di applicazione del decreto legislativo n. 150/2009				
Descrizione	Elaborazione ed organizzazione di adeguate forme di divulgazione interna ed aggiornamento periodico sulle innovazioni normative e sui meccanismi di funzionamento del ciclo di gestione della performance per il miglioramento del livello di informazione e il complessivo andamento dei sistemi e dei servizi.				
Obiettivo strategico	si	Obiettivo relativo alle risorse trasferite	no		
Priorità politica	Realizzare interventi per rispetto legalità integrità e trasparenza azione amministrativa con azioni per semplificazione e razionalizzazione organizzativa, miglioramento efficienza e qualità servizi con riduzione spesa e recupero risorse				

Stanzamenti in c/competenza per l'obiettivo	2015 89.305	2016 0	2017 0
---	----------------	-----------	-----------

Indicatori		Valori target per anno			
Cod	Descrizione	Tipo	2015	2016	2017
1	Grado di avanzamento triennale del piano d'azione con progressione annua che cumula il valore dell'anno precedente	Indicatore di realizzazione fisica	100%		
Obiettivo	96 - Realizzare un modello informatizzato per l'attuazione del programma di analisi e valutazione della spesa				
Descrizione	Sviluppo del progetto per un sistema di analisi e previsione della spesa del CDR ai fini dell'ottimizzazione dell'impiego delle risorse finanziarie di competenza.				
Obiettivo strategico	si	Obiettivo relativo alle risorse trasferite	no		
Priorità politica	Realizzare interventi per rispetto legalità integrità e trasparenza azione amministrativa con azioni per semplificazione e razionalizzazione organizzativa, miglioramento efficienza e qualità servizi con riduzione spesa e recupero risorse				

Stanzamenti in c/competenza per l'obiettivo	2015 89.743	2016 0	2017 0
---	----------------	-----------	-----------

Indicatori		Valori target per anno			
Cod	Descrizione	Tipo	2015	2016	2017
1	Grado di avanzamento triennale del piano d'azione con progressione annua che cumula il valore dell'anno precedente	Indicatore di realizzazione fisica	100%		
Obiettivo	98 - Valorizzare e migliorare l'efficienza delle risorse umane e finanziarie				
Descrizione	Implementazione degli interventi di ottimizzazione e valorizzazione delle risorse umane e finanziarie in un'ottica integrata di efficienza ed economicità anche in attuazione delle recenti disposizioni volte alla revisione della spesa pubblica, per il recupero di risorse e l'eliminazione di duplicazioni, con riguardo anche ai centri informatici esistenti ed all'avvio di mirate iniziative nel campo della selezione e formazione del personale				
Obiettivo strategico	si	Obiettivo relativo alle risorse trasferite	no		
Priorità politica	Realizzare interventi per rispetto legalità integrità e trasparenza azione amministrativa con azioni per semplificazione e razionalizzazione organizzativa, miglioramento efficienza e qualità servizi con riduzione spesa e recupero risorse				

Stanzamenti in c/competenza per l'obiettivo	2015 281.190	2016 0	2017 0
---	-----------------	-----------	-----------

Indicatori		Valori target per anno			
Cod	Descrizione	Tipo	2015	2016	2017
1	Grado di avanzamento triennale del piano d'azione con progressione annua che cumula il valore dell'anno precedente	Indicatore di realizzazione fisica	100%		

## NOTE INTEGRATIVE AL BILANCIO DI PREVISIONE

## 080 - MINISTERO DELL'INTERNO

## Schede obiettivo

Missione	3 Ordine pubblico e sicurezza (7)		
Programma	3.1 Contrasto al crimine, tutela dell'ordine e della sicurezza pubblica (7.8)		
Centro di Responsabilità	DIPARTIMENTO DELLA PUBBLICA SICUREZZA		
Obiettivo	100 - Prevenire e contrastare la minaccia di matrice anarchica e fondamentalista e rafforzare la collaborazione internazionale con quei Paesi nei quali il fenomeno è maggiormente rilevante		
Descrizione	Costante aggiornamento della mappa dei rischi ai nuovi scenari di riferimento. Ampliamento del livello di intesa e cooperazione con i Paesi di origine dei presunti terroristi. Collaborazione con gli Enti locali e con gli altri livelli di governo locale.		
Obiettivo strategico	si	Obiettivo relativo alle risorse trasferite	no
Priorità politica	Proseguire coordinamento e modernizzazione sistema sicurezza, per rafforzare rispetto legalità contrasto criminalità e prevenzione minacce terroristiche in contesto anche internazionale e assicurare risposta efficace a domanda sicurezza		

Stanzamenti in c/competenza per l'obiettivo	2015 58.716.757	2016 0	2017 0
---	--------------------	-----------	-----------

Indicatori			
Cod	Descrizione	Tipo	Valori target per anno
1	Grado di avanzamento triennale del piano d'azione con progressione annua che cumula il valore dell'anno precedente	Indicatore di realizzazione fisica	100%

Obiettivo	102 - Prevenire e contrastare ogni forma di criminalità organizzata dando attuazione al Piano straordinario contro le mafie varato dal Governo		
Descrizione	Perfezionamento dell'azione di prevenzione e contrasto alla criminalità organizzata, anche attraverso la diffusione ed il potenziamento della strategia di aggressione ai beni mafiosi anche in ambito internazionale. Potenziamento dell'attività di prevenzione dei tentativi di infiltrazione mafiosa negli appalti relativi ai lavori pubblici, alle Grandi Opere a tutela dell'economia legale, contrasto al riciclaggio dei proventi illeciti acquisiti dalle cosche. Intensificazione, sul fronte interno dell'attività di coordinamento investigativo antidroga di carattere operativo tra le forze di polizia al fine di massimizzare i risultati dell'attività di contrasto al narcotraffico e sul fronte internazionale attraverso la promozione di nuove strategie ed intese con i collaterali organismi stranieri, anche per la cooperazione nell'attività di formazione del personale impiegato nel settore.		
Obiettivo strategico	si	Obiettivo relativo alle risorse trasferite	no
Priorità politica	Proseguire coordinamento e modernizzazione sistema sicurezza, per rafforzare rispetto legalità contrasto criminalità e prevenzione minacce terroristiche in contesto anche internazionale e assicurare risposta efficace a domanda sicurezza		

Stanzamenti in c/competenza per l'obiettivo	2015 61.912.523	2016 0	2017 0
---	--------------------	-----------	-----------

Indicatori			
Cod	Descrizione	Tipo	Valori target per anno
1	Grado di avanzamento triennale del piano d'azione con progressione annua che cumula il valore dell'anno precedente	Indicatore di realizzazione fisica	100%

Obiettivo	104 - Diffondere migliori condizioni di sicurezza, giustizia e legalità per i cittadini e le imprese - Obiettivo del PON Sicurezza per lo Sviluppo 2007-2013		
Descrizione	Riqualificazione dei contesti caratterizzati da maggiore pervasività e rilevanza dei fenomeni criminali e incremento della fiducia da parte della cittadinanza e degli operatori economici. Sicurezza per la libertà economica e d'impresa. Diffondere migliori condizioni di legalità e giustizia a favore di cittadini ed imprese anche mediante il miglioramento della gestione dell'impatto migratorio. Piano di Azione Giovani, Sicurezza e Legalità (P.A.G.), destinato ad attuarsi nel triennio 2013-2015 mediante iniziative rivolte alla diffusione della legalità tra i giovani, attraverso lo sport, borse di studio, forme di arte		
Obiettivo strategico	si	Obiettivo relativo alle risorse trasferite	no
Priorità politica	Proseguire coordinamento e modernizzazione sistema sicurezza, per rafforzare rispetto legalità contrasto criminalità e prevenzione minacce terroristiche in contesto anche internazionale e assicurare risposta efficace a domanda sicurezza		

Stanzamenti in c/competenza per l'obiettivo	2015 1.815.403	2016 0	2017 0
---	-------------------	-----------	-----------

Indicatori			
Cod	Descrizione	Tipo	Valori target per anno
1	Grado di avanzamento triennale del piano d'azione con progressione annua che cumula il valore dell'anno precedente	Indicatore di realizzazione fisica	100%

## NOTE INTEGRATIVE AL BILANCIO DI PREVISIONE

## 080 - MINISTERO DELL'INTERNO

## Schede obiettivo

Missione	3 Ordine pubblico e sicurezza (7)
Programma	3.1 Contrasto al crimine, tutela dell'ordine e della sicurezza pubblica (7.8)

Centro di Responsabilità	DIPARTIMENTO DELLA PUBBLICA SICUREZZA
--------------------------	---------------------------------------

Obiettivo	118 - Implementare l'azione di supporto alle attività di prevenzione e contrasto della criminalità comune
Descrizione	Ottimizzazione degli strumenti di prevenzione e di indagine basati sulla interoperabilità delle Banche Dati e del Sistema Informativo Interforze attraverso progetti territoriali di sicurezza integrata sulla base dell'azione coordinata tra le diverse forze di polizia, i privati e le istituzioni (Patti per la Sicurezza); Incremento di programmi di partecipazione e partenariato volti a realizzare interventi di sicurezza ad ampio raggio e di sicurezza "dedicata" per la tutela di particolari categorie e/o vittime di reato; Implementazione, in condivisione con altri Organismi, dell'azione dell'Osservatorio Nazionale dei Furti di Rame (OFRA).

Obiettivo strategico	si	Obiettivo relativo alle risorse trasferite	no
Priorità politica	Proseguire coordinamento e modernizzazione sistema sicurezza, per rafforzare rispetto legalità contrasto criminalità e prevenzione minacce terroristiche in contesto anche internazionale e assicurare risposta efficace a domanda sicurezza		

Stanzamenti in c/competenza per l'obiettivo	2015	2016	2017
	60.160.285	59.901.628	0

Indicatori					
Cod	Descrizione	Tipo	Valori target per anno		
1	Grado di avanzamento triennale del piano d'azione con progressione annua che cumula il valore dell'anno precedente.	Indicatore di realizzazione fisica	66%	100%	

Obiettivo	120 - Potenziamento dell'attività di prevenzione e contrasto dell'immigrazione clandestina.
Descrizione	Favorire la cooperazione internazionale e l'intervento della UE nella sicurezza delle frontiere lungo le rotte scelte dalle organizzazioni criminali per il traffico di immigrati anche attraverso l'uso di Frontex; Potenziare la capacità di controllo dei Paesi più esposti al traffico dei flussi migratori mediante la formazione delle forze di polizia coinvolte nonché il potenziamento di nuove tecnologie e mezzi con particolare riguardo agli standard di sicurezza degli scali marittimi e aerei. Ottimizzazione dell'impiego dei fondi europei finalizzati alla gestione dei rimpatri e dei controlli delle frontiere, nonché allo sviluppo della capacity building dei Paesi terzi di origine e/o transito dei flussi migratori anche attraverso la programmazione di corsi volti al contrasto della falsificazione documentale.

Obiettivo strategico	si	Obiettivo relativo alle risorse trasferite	no
Priorità politica	Proseguire coordinamento e modernizzazione sistema sicurezza, per rafforzare rispetto legalità contrasto criminalità e prevenzione minacce terroristiche in contesto anche internazionale e assicurare risposta efficace a domanda sicurezza		

Stanzamenti in c/competenza per l'obiettivo	2015	2016	2017
	57.476.453	57.198.624	0

Indicatori					
Cod	Descrizione	Tipo	Valori target per anno		
1	Grado di avanzamento triennale del piano d'azione con progressione annua che cumula il valore dell'anno precedente.	Indicatore di realizzazione fisica	66%	100%	

Obiettivo	122 - Implementare i livelli di sicurezza stradale, ferroviaria e delle comunicazioni
Descrizione	Potenziamento di iniziative volte a diffondere la cultura della legalità, il rispetto delle regole e la conoscenza di comportamenti pericolosi, al fine sia di rafforzare la sicurezza stradale e ferroviaria che tutelare i "territori" virtuali della comunicazione; Potenziamento dei livelli di sicurezza nel trasporto di merci pericolose in ferrovia, attraverso la formazione del personale in materia.

Obiettivo strategico	si	Obiettivo relativo alle risorse trasferite	no
Priorità politica	Proseguire coordinamento e modernizzazione sistema sicurezza, per rafforzare rispetto legalità contrasto criminalità e prevenzione minacce terroristiche in contesto anche internazionale e assicurare risposta efficace a domanda sicurezza		

Stanzamenti in c/competenza per l'obiettivo	2015	2016	2017
	57.086.654	56.839.618	0

Indicatori					
Cod	Descrizione	Tipo	Valori target per anno		
1	Grado di avanzamento triennale del piano d'azione con progressione annua che cumula il valore dell'anno precedente.	Indicatore di realizzazione fisica	66%	100%	

## NOTE INTEGRATIVE AL BILANCIO DI PREVISIONE

## 080 - MINISTERO DELL'INTERNO

## Schede obiettivo

Missione	3 Ordine pubblico e sicurezza (7)		
Programma	3.1 Contrasto al crimine, tutela dell'ordine e della sicurezza pubblica (7.8)		
Centro di Responsabilità	DIPARTIMENTO DELLA PUBBLICA SICUREZZA		
Obiettivo	152 - Programmazione-coordinamento Fondi Europei e PON 2014-2020 per incrementare la sicurezza interna, e la governance delle frontiere esterne finanziando interventi addizionali, per lo sviluppo economico e sociale delle Regioni meno sviluppate.		
Descrizione	Programmazione delle Linee di Intervento del Fondo e del Programma Operativo Nazionale, in coerenza con gli obiettivi stabiliti. Monitoraggio dello stato di attuazione delle progettualità finanziate nell'ambito delle linee di intervento. Verifica della regolarità delle procedure e delle spese del Fondo e del Programma.		
Obiettivo strategico	si	Obiettivo relativo alle risorse trasferite	no
Priorità politica	Proseguire coordinamento e modernizzazione sistema sicurezza, per rafforzare rispetto legalità contrasto criminalità e prevenzione minacce terroristiche in contesto anche internazionale e assicurare risposta efficace a domanda sicurezza		

Stanzamenti in c/competenza per l'obiettivo	2015	2016	2017
	551.057	1.100.000	1.100.000

Indicatori			Valori target per anno		
Cod	Descrizione	Tipo	2015	2016	2017
1	Grado di avanzamento settennale del piano di azione con progressione annua che cumula il valore dell'anno precedente	Indicatore di realizzazione fisica	15%	30%	45%
2	Somme impegnate a fronte degli stanziamenti disponibili annualmente	Indicatore di realizzazione finanziaria	10%	20%	20%

Obiettivo	153 - Razionalizzare semplificare rendere efficiente l'azione amministrativa degli Uffici Periferici della PS tramite un più diffuso impiego delle tecnologie dell'informazione volto all'automazione procedimentale e dematerializzazione documentale		
Descrizione	Coordinamento esclusivo dei Progetti di informatizzazione degli archivi. Coordinamento esecutivo dei Progetti di informatizzazione degli Uffici Sanitari della Polizia di Stato.		
Obiettivo strategico	si	Obiettivo relativo alle risorse trasferite	no
Priorità politica	Realizzare interventi per rispetto legalità integrità e trasparenza azione amministrativa con azioni per semplificazione e razionalizzazione organizzativa, miglioramento efficienza e qualità servizi con riduzione spesa e recupero risorse		

Stanzamenti in c/competenza per l'obiettivo	2015	2016	2017
	40.447.096	80.655.120	80.655.120

Indicatori			Valori target per anno		
Cod	Descrizione	Tipo	2015	2016	2017
1	Grado di avanzamento triennale del piano di azione con progressione annua che cumula il valore dell'anno precedente	Indicatore di realizzazione fisica	20%	60%	100%
2	Passaggio dalla trattazione delle pratiche da informatizzare relative agli Uffici interessati da formato cartaceo a quello informatico	Indicatore di risultato (output)	10%	30%	100%

## NOTE INTEGRATIVE AL BILANCIO DI PREVISIONE

## 080 - MINISTERO DELL'INTERNO

## Schede obiettivo

Missione	3 Ordine pubblico e sicurezza (7)		
Programma	3.2 Servizio permanente dell'Arma dei Carabinieri per la tutela dell'ordine e la sicurezza pubblica (7.9)		
Centro di Responsabilità	DIPARTIMENTO DELLA PUBBLICA SICUREZZA		
Obiettivo	55 - Improntare la gestione dei processi attinenti al programma, ad obiettivi di miglioramento della qualità, dell'efficienza e della produttività		
Descrizione	Miglioramento dell'efficienza e dell'efficacia dei processi del programma		
Obiettivo strategico	no	Obiettivo relativo alle risorse trasferite	no
Priorità politica			

Stanzamenti in c/competenza per l'obiettivo	2015 754.604.888	2016 729.677.723	2017 729.554.315
---	---------------------	---------------------	---------------------

Indicatori		Valori target per anno			
Cod	Descrizione	Tipo	2015	2016	2017
1	Grado di avanzamento del piano di azione annuale	Indicatore di realizzazione fisica	100%	100%	100%

Unione Sindacale di Base

## NOTE INTEGRATIVE AL BILANCIO DI PREVISIONE

## 080 - MINISTERO DELL'INTERNO

## Schede obiettivo

Missione	3 Ordine pubblico e sicurezza (7)		
Programma	3.3 Pianificazione e coordinamento Forze di polizia (7.10)		
Centro di Responsabilità	DIPARTIMENTO DELLA PUBBLICA SICUREZZA		
Obiettivo	56 - Improntare la gestione dei processi attinenti al programma, ad obiettivi di miglioramento della qualità, dell'efficienza e della produttività		
Descrizione	Miglioramento dell'efficienza e dell'efficacia dei processi del programma		
Obiettivo strategico	no	Obiettivo relativo alle risorse trasferite	no
Priorità politica			

Stanziamanti in c/competenza per l'obiettivo	2015 604.454.508	2016 582.230.713	2017 553.978.608
--	---------------------	---------------------	---------------------

Indicatori			
Cod	Descrizione	Tipo	Valori target per anno
1	Grado di avanzamento del piano di azione annuale	Indicatore di realizzazione fisica	100% 100% 100%
Obiettivo	101 - Prevenire e contrastare la minaccia di matrice anarchica e fondamentalista e rafforzare la collaborazione internazionale con quei Paesi nei quali il fenomeno è maggiormente rilevante		
Descrizione	Costante aggiornamento della mappa dei rischi ai nuovi scenari di riferimento. Ampliamento del livello di intesa e cooperazione con i Paesi di origine dei presunti terroristi. Collaborazione con gli Enti locali e con gli altri livelli di governo locale.		
Obiettivo strategico	si	Obiettivo relativo alle risorse trasferite	no
Priorità politica	Proseguire coordinamento e modernizzazione sistema sicurezza, per rafforzare rispetto legalità contrasto criminalità e prevenzione minacce terroristiche in contesto anche internazionale e assicurare risposta efficace a domanda sicurezza		

Stanziamanti in c/competenza per l'obiettivo	2015 1.045.935	2016 0	2017 0
--	-------------------	-----------	-----------

Indicatori			
Cod	Descrizione	Tipo	Valori target per anno
1	Grado di avanzamento triennale del piano d'azione con progressione annua che cumula il valore dell'anno precedente	Indicatore di realizzazione fisica	100%
Obiettivo	103 - Prevenire e contrastare ogni forma di criminalità organizzata dando attuazione al Piano straordinario contro le mafie varato dal Governo		
Descrizione	Perfezionamento dell'azione di prevenzione e contrasto alla criminalità organizzata, anche attraverso la diffusione ed il potenziamento della strategia di aggressione ai beni mafiosi anche in ambito internazionale. Potenziamento dell'attività di prevenzione dei tentativi di infiltrazione mafiosa negli appalti relativi ai lavori pubblici, alle Grandi Opere a tutela dell'economia legale, contrasto al riciclaggio dei proventi illeciti acquisiti dalle cosche. Intensificazione, sul fronte interno dell'attività di coordinamento investigativo antidroga di carattere operativo tra le forze di polizia al fine di massimizzare i risultati dell'attività di contrasto al narcotraffico e sul fronte internazionale attraverso la promozione di nuove strategie ed intese con i collaterali organismi stranieri, anche per la cooperazione nell'attività di formazione del personale impiegato nel settore.		
Obiettivo strategico	si	Obiettivo relativo alle risorse trasferite	no
Priorità politica	Proseguire coordinamento e modernizzazione sistema sicurezza, per rafforzare rispetto legalità contrasto criminalità e prevenzione minacce terroristiche in contesto anche internazionale e assicurare risposta efficace a domanda sicurezza		

Stanziamanti in c/competenza per l'obiettivo	2015 2.012.803	2016 0	2017 0
--	-------------------	-----------	-----------

Indicatori			
Cod	Descrizione	Tipo	Valori target per anno
1	Grado di avanzamento triennale del piano d'azione con progressione annua che cumula il valore dell'anno precedente	Indicatore di realizzazione fisica	100%
Obiettivo	119 - Implementare l'azione di supporto alle attività di prevenzione e contrasto della criminalità comune		
Descrizione	Ottimizzazione degli strumenti di prevenzione e di indagine basati sulla interoperabilità delle Banche Dati e del Sistema Informativo Interforze attraverso progetti territoriali di sicurezza integrata sulla base dell'azione coordinata tra le diverse forze di polizia, i privati e le istituzioni (Patti per la Sicurezza); Incremento di programmi di partecipazione e partenariato volti a realizzare interventi di sicurezza ad ampio raggio e di sicurezza "dedicata" per la tutela di particolari categorie e/o vittime di reato; Implementazione, in condivisione con altri Organismi, dell'azione dell'Osservatorio Nazionale dei Furti di Rame (OFRA).		
Obiettivo strategico	si	Obiettivo relativo alle risorse trasferite	no
Priorità politica	Proseguire coordinamento e modernizzazione sistema sicurezza, per rafforzare rispetto legalità contrasto criminalità e prevenzione minacce terroristiche in contesto anche internazionale e assicurare risposta efficace a domanda sicurezza		

Stanziamanti in c/competenza per l'obiettivo	2015 865.130	2016 865.131	2017 0
--	-----------------	-----------------	-----------

Indicatori			
Cod	Descrizione	Tipo	Valori target per anno
1	Grado di avanzamento triennale del piano d'azione con progressione annua che cumula il valore dell'anno precedente.	Indicatore di realizzazione fisica	66% 100%

## NOTE INTEGRATIVE AL BILANCIO DI PREVISIONE

## 080 - MINISTERO DELL'INTERNO

## Schede obiettivo

Missione	3 Ordine pubblico e sicurezza (7)
Programma	3.3 Pianificazione e coordinamento Forze di polizia (7.10)

Centro di Responsabilità	DIPARTIMENTO DELLA PUBBLICA SICUREZZA
--------------------------	---------------------------------------

Obiettivo	121 - Potenziamento dell'attività di prevenzione e contrasto dell'immigrazione clandestina
Descrizione	Favorire la cooperazione internazionale e l'intervento della UE nella sicurezza delle frontiere lungo le rotte scelte dalle organizzazioni criminali per il traffico di immigrati anche attraverso l'uso di Frontex; Potenziare la capacità di controllo dei Paesi più esposti al traffico dei flussi migratori mediante la formazione delle forze di polizia coinvolte nonché il potenziamento di nuove tecnologie e mezzi con particolare riguardo agli standard di sicurezza degli scali marittimi e aerei. Ottimizzazione dell'impiego dei fondi europei finalizzati alla gestione dei rimpatri e dei controlli delle frontiere, nonché allo sviluppo della capacity building dei Paesi terzi di origine e/o transito dei flussi migratori anche attraverso la programmazione di corsi volti al contrasto della falsificazione documentale.

Obiettivo strategico	si	Obiettivo relativo alle risorse trasferite	no
Priorità politica	Proseguire coordinamento e modernizzazione sistema sicurezza, per rafforzare rispetto legalità contrasto criminalità e prevenzione minacce terroristiche in contesto anche internazionale e assicurare risposta efficace a domanda sicurezza		

Stanzamenti in c/competenza per l'obiettivo	2015	2016	2017
	799.793	799.795	0

Indicatori					
Cod	Descrizione	Tipo	Valori target per anno		
1	Grado di avanzamento triennale del piano d'azione con progressione annua che cumula il valore dell'anno precedente.	Indicatore di realizzazione fisica	66%	100%	

Obiettivo	123 - Implementare i livelli di sicurezza stradale, ferroviaria e delle comunicazioni.
Descrizione	Potenziamento di iniziative volte a diffondere la cultura della legalità, il rispetto delle regole e la conoscenza di comportamenti pericolosi, al fine sia di rafforzare la sicurezza stradale e ferroviaria che tutelare i "territori" virtuali della comunicazione; Potenziamento dei livelli di sicurezza nel trasporto di merci pericolose in ferrovia, attraverso la formazione del personale in materia.

Obiettivo strategico	si	Obiettivo relativo alle risorse trasferite	no
Priorità politica	Proseguire coordinamento e modernizzazione sistema sicurezza, per rafforzare rispetto legalità contrasto criminalità e prevenzione minacce terroristiche in contesto anche internazionale e assicurare risposta efficace a domanda sicurezza		

Stanzamenti in c/competenza per l'obiettivo	2015	2016	2017
	806.974	806.976	0

Indicatori					
Cod	Descrizione	Tipo	Valori target per anno		
1	Grado di avanzamento triennale del piano d'azione con progressione annua che cumula il valore dell'anno precedente.	Indicatore di realizzazione fisica	66%	100%	

Unione Sindacato



## NOTE INTEGRATIVE AL BILANCIO DI PREVISIONE

## 080 - MINISTERO DELL'INTERNO

## Schede obiettivo

Missione	4 Soccorso civile (8)		
Programma	4.1 Gestione del sistema nazionale di difesa civile (8.2)		
Centro di Responsabilità	DIPARTIMENTO DEI VIGILI DEL FUOCO, DEL SOCCORSO PUBBLICO E DELLA DIFESA CIVILE		
Obiettivo	57 - Improntare la gestione dei processi attinenti al programma ad obiettivi di miglioramento della qualità, dell'efficienza e della produttività		
Descrizione	Verrà proseguita l'azione di miglioramento delle strutture di difesa civile, in termini di funzionalità ed efficienza.		
Obiettivo strategico	no	Obiettivo relativo alle risorse trasferite	no
Priorità politica			

Stanzamenti in c/competenza per l'obiettivo	2015 5.259.741	2016 5.216.845	2017 5.204.150
---	-------------------	-------------------	-------------------

Indicatori			
Cod	Descrizione	Tipo	Valori target per anno
1	Grado di avanzamento del piano di azione annuale degli obiettivi operativi	Indicatore di realizzazione fisica	100%    100%    100%
Obiettivo	149 - Consolidare la capacità decisionale degli attori del sistema nazionale di difesa civile		
Descrizione	le azioni intraprese riguarderanno in particolare l'attuazione di un programma di esercitazioni di difesa civile nei principali aeroporti italiani ed una mirata attività di formazione per il personale delle Prefetture e di altre amministrazioni pubbliche in materia di pianificazione, gestione e comunicazione della crisi e dell'emergenza		
Obiettivo strategico	si	Obiettivo relativo alle risorse trasferite	no
Priorità politica	Sviluppare strategie soccorso pubblico contesti emergenza consolidare capacità decisionali attori sistema nazionale difesa civile realizzare azioni prevenzione e protezione da rischio promuovere cultura sicurezza luoghi lavoro studio vita		

Stanzamenti in c/competenza per l'obiettivo	2015 134.867	2016 134.588	2017 134.330
---	-----------------	-----------------	-----------------

Indicatori			
Cod	Descrizione	Tipo	Valori target per anno
1	grado di avanzamento del piano di azione triennale con progressione annua che cumula il valore dell'anno precedente	Indicatore di realizzazione fisica	33%    66%    100%
2	effettuazione di un programma di esercitazioni di difesa civile nei principali aeroporti italiani	Indicatore di risultato (output)	4    8    12
3	cicli formativi in materia di difesa civile presso le Prefetture	Indicatore di risultato (output)	4    8    12

## NOTE INTEGRATIVE AL BILANCIO DI PREVISIONE

## 080 - MINISTERO DELL'INTERNO

## Schede obiettivo

Missione	4 Soccorso civile (8)
Programma	4.2 Prevenzione dal rischio e soccorso pubblico (8.3)

Centro di Responsabilità	DIPARTIMENTO DEI VIGILI DEL FUOCO, DEL SOCCORSO PUBBLICO E DELLA DIFESA CIVILE
--------------------------	--

Obiettivo	58 - Improntare la gestione dei processi attinenti al programma ad obiettivi di miglioramento della qualità, dell'efficienza e della produttività.		
Descrizione	Verranno adottate iniziative volte a migliorare gli standard qualitativi e quantitativi dei processi, in termini di semplificazione e riduzione dei tempi dei procedimenti amministrativi. Verranno intraprese azioni finalizzate all'ottimizzazione delle strutture tecnico-logistiche del CNVVF, ad aumentare i livelli di qualificazione professionale del CNVVF, a promuovere la ricerca e l'innovazione tecnologica, per l'erogazione di un servizio pubblico più efficace ed efficiente.		

Obiettivo strategico	no	Obiettivo relativo alle risorse trasferite	no
Priorità politica			

Stanziamanti in c/competenza per l'obiettivo	2015	2016	2017
	1.856.578.982	1.850.465.714	1.862.199.658

Indicatori		Valori target per anno			
Cod	Descrizione	Tipo	2015	2016	2017
1	Grado di avanzamento del piano di azione annuale degli obiettivi operativi	Indicatore di realizzazione fisica	100%	100%	100%

Obiettivo	112 - Rafforzare la prevenzione dal rischio attraverso una mirata attività di vigilanza su prodotti ed Organismi abilitati		
Descrizione	Le azioni consisteranno in programmi di vigilanza su prodotti e Organismi nazionali abilitati ai sensi del DM 156/2003		

Obiettivo strategico	si	Obiettivo relativo alle risorse trasferite	no
Priorità politica	Sviluppare strategie soccorso pubblico contesti emergenza consolidare capacità decisionali attori sistema nazionale difesa civile realizzare azioni prevenzione e protezione da rischio promuovere cultura sicurezza luoghi lavoro studio vita		

Stanziamanti in c/competenza per l'obiettivo	2015	2016	2017
	181.930	0	0

Indicatori		Valori target per anno			
Cod	Descrizione	Tipo	2015	2016	2017
1	programma di vigilanza su Organismi nazionali abilitati ai sensi del D.M. del 9/5/2003 n. 156	Indicatore di realizzazione fisica	11		
2	programma di vigilanza su prodotti (contenitori e distributori di carburanti e componenti per la protezione passiva antincendio)	Indicatore di realizzazione fisica	25		
3	grado di avanzamento triennale del piano di azione con progressione annua che cumula il valore dell'anno precedente	Indicatore di realizzazione fisica	100%		

Obiettivo	113 - Rafforzare la partecipazione del CNVVF nell'ambito del meccanismo di protezione civile europea		
Descrizione	adeguamento del sistema di risposta Urban Search and Rescue (USAR) agli standard di riferimento internazionali assicurando almeno due moduli USAR		

Obiettivo strategico	si	Obiettivo relativo alle risorse trasferite	no
Priorità politica	Sviluppare strategie soccorso pubblico contesti emergenza consolidare capacità decisionali attori sistema nazionale difesa civile realizzare azioni prevenzione e protezione da rischio promuovere cultura sicurezza luoghi lavoro studio vita		

Stanziamanti in c/competenza per l'obiettivo	2015	2016	2017
	558.161	0	0

Indicatori		Valori target per anno			
Cod	Descrizione	Tipo	2015	2016	2017
1	grado di avanzamento del programma triennale 2013-2015 per l'adeguamento e l'aggiornamento del sistema di risposta USAR agli standard di riferimento internazionali	Indicatore di realizzazione fisica	100%		

## NOTE INTEGRATIVE AL BILANCIO DI PREVISIONE

## 080 - MINISTERO DELL'INTERNO

## Schede obiettivo

Missione	4 Soccorso civile (8)
Programma	4.2 Prevenzione dal rischio e soccorso pubblico (8.3)

Centro di Responsabilità	DIPARTIMENTO DEI VIGILI DEL FUOCO, DEL SOCCORSO PUBBLICO E DELLA DIFESA CIVILE
--------------------------	--

Obiettivo	126 - Mantenere alto il controllo del livello di sicurezza anticendio sulle attività soggette alle norme di prevenzione incendi e su quelle lavorative.		
Descrizione	Le azioni si concretizzeranno in controlli a campione sul territorio con riferimento ad attività soggette e non alle norme di prevenzione incendi al fine di ridurre i rischi e contribuire alla diffusione della cultura della legalità.		
Obiettivo strategico	si	Obiettivo relativo alle risorse trasferite	no
Priorità politica	Sviluppare strategie soccorso pubblico contesti emergenza consolidare capacità decisionali attori sistema nazionale difesa civile realizzare azioni prevenzione e protezione da rischio promuovere cultura sicurezza luoghi lavoro studio vita		

Stanziamanti in c/competenza per l'obiettivo	2015	2016	2017
	12.211.420	12.245.078	0

Indicatori			Valori target per anno		
Cod	Descrizione	Tipo	2015	2016	2017
1	controlli su attività produttive e lavorative	Indicatore di realizzazione fisica	14.000	21.000	
2	controlli su Segnalazioni di inizio attività (SCIA) presentate cat. A e B del DPR 1/8/2011 n. 151	Indicatore di risultato (output)	>=8%	>=8%	
3	grado di avanzamento triennale del piano di azione con progressione annua che cumula il valore dell'anno precedente	Indicatore di realizzazione fisica	66%	100%	

Obiettivo	143 - Aumentare i livelli di sicurezza degli operatori del Corpo Nazionale dei Vigili del Fuoco		
Descrizione	L'obiettivo si concretizzerà in azioni che riguarderanno la formazione iniziale degli operatori VVF con lo scopo di ridurre l'incidenza di infortuni in questa fase addestrativa, un piano di controlli ai sensi del Dlgs n. 81/2008 presso le strutture periferiche del CNVVF per verificare la corretta attuazione delle norme in materia di sicurezza sui luoghi di lavoro, una formazione di operatori VVF per l'effettuazione di uno specifico piano di verifiche sui mezzi di soccorso VF, con particolare riferimento agli apparecchi di sollevamento		
Obiettivo strategico	si	Obiettivo relativo alle risorse trasferite	no
Priorità politica	Sviluppare strategie soccorso pubblico contesti emergenza consolidare capacità decisionali attori sistema nazionale difesa civile realizzare azioni prevenzione e protezione da rischio promuovere cultura sicurezza luoghi lavoro studio vita		

Stanziamanti in c/competenza per l'obiettivo	2015	2016	2017
	537.503	482.919	0

Indicatori			Valori target per anno		
Cod	Descrizione	Tipo	2015	2016	2017
1	grado di avanzamento del piano di azione triennale con progressione annua che cumula il valore dell'anno precedente	Indicatore di realizzazione fisica	66%	100%	

Obiettivo	148 - attuazione del processo di riordino delle componenti specialistiche del Corpo nazionale dei vigili del fuoco		
Descrizione	Nel corso del triennio si darà corso al processo di riordino pianificato nei precedenti anni che riguarderà le componenti specialistiche VVF (elisoccorritori, cinofili, NBCR, nuclei di coordinamento delle opere provvisionali, sommozzatori, portuali, contrasto al rischio acquatico, soccorso speleo alpino fluviale, attraverso la fase di attuazione, consolidamento, valutazione del processo e definizione di eventuali correttivi.		
Obiettivo strategico	si	Obiettivo relativo alle risorse trasferite	no
Priorità politica	Sviluppare strategie soccorso pubblico contesti emergenza consolidare capacità decisionali attori sistema nazionale difesa civile realizzare azioni prevenzione e protezione da rischio promuovere cultura sicurezza luoghi lavoro studio vita		

Stanziamanti in c/competenza per l'obiettivo	2015	2016	2017
	471.172	472.780	472.530

Indicatori			Valori target per anno		
Cod	Descrizione	Tipo	2015	2016	2017
1	grado di avanzamento del piano di azione triennale	Indicatore di realizzazione fisica	45%	90%	100%

Obiettivo	150 - Razionalizzare e ridurre la spesa pubblica		
Descrizione	L'obiettivo triennale si pone come risultato la riduzione delle spese per locazioni di sedi di servizio del CNVVF previa individuazione ed adeguamento di immobili demaniali idonei alle esigenze di servizio		
Obiettivo strategico	si	Obiettivo relativo alle risorse trasferite	no
Priorità politica	Realizzare interventi per rispetto legalità integrità e trasparenza azione amministrativa con azioni per semplificazione e razionalizzazione organizzativa, miglioramento efficienza e qualità servizi con riduzione spesa e recupero risorse		

Stanziamanti in c/competenza per l'obiettivo	2015	2016	2017
	94.230	94.554	94.504

Indicatori			Valori target per anno		
Cod	Descrizione	Tipo	2015	2016	2017
1	grado di avanzamento del piano di azione triennale con progressione annua che cumula il valore dell'anno precedente	Indicatore di realizzazione fisica	33%	66%	100%
2	riduzione fabbisogno per locazioni di sedi di servizio	Indicatore di realizzazione finanziaria	3%	5%	7%

## NOTE INTEGRATIVE AL BILANCIO DI PREVISIONE

## 080 - MINISTERO DELL'INTERNO

## Schede obiettivo

Missione	4 Soccorso civile (8)		
Programma	4.2 Prevenzione dal rischio e soccorso pubblico (8.3)		
Centro di Responsabilità	DIPARTIMENTO DEI VIGILI DEL FUOCO, DEL SOCCORSO PUBBLICO E DELLA DIFESA CIVILE		
Obiettivo	151 - Reingegnerizzare i processi di acquisto di beni e servizi ai fini della riduzione delle spese di gestione del CNVVF		
Descrizione	Il risultato atteso dell'obiettivo triennale consisterà nella riduzione dei centri di acquisto degli uffici territoriali del CNVVF nella misura stimata dell'80% rispetto al 2014		
Obiettivo strategico	si	Obiettivo relativo alle risorse trasferite	no
Priorità politica	Realizzare interventi per rispetto legalità integrità e trasparenza azione amministrativa con azioni per semplificazione e razionalizzazione organizzativa, miglioramento efficienza e qualità servizi con riduzione spesa e recupero risorse		

Stanziamanti in c/competenza per l'obiettivo	2015	2016	2017
	167.794	118.192	118.130

Indicatori		Valori target per anno			
Cod	Descrizione	Tipo	2015	2016	2017
1	grado di avanzamento del piano di azione triennale con progressione annua che cumula il valore dell'anno precedente	Indicatore di realizzazione finanziaria	20%	70%	100%

Unione Sindacale di Base

## NOTE INTEGRATIVE AL BILANCIO DI PREVISIONE

## 080 - MINISTERO DELL'INTERNO

## Schede obiettivo

Missione	5 Immigrazione, accoglienza e garanzia dei diritti (27)
Programma	5.1 Flussi migratori, garanzia dei diritti e interventi per lo sviluppo della coesione sociale (27.2)

Centro di Responsabilità	DIPARTIMENTO PER LE LIBERTA' CIVILI E L'IMMIGRAZIONE
--------------------------	--

Obiettivo	38 - Improntare la gestione dei processi attinenti al programma ad obiettivi di miglioramento della qualità, dell'efficienza e della produttività in coerenza con il sistema di controllo di gestione, verificando i risultati in base agli indicatori previsti		
Descrizione	L'obiettivo è finalizzato a migliorare la qualità, la efficienza e la produttività delle attività relative a: -assistenza immigrati irregolari -accoglienza e assistenza richiedenti asilo e altri soggetti sotto protezione internazionale -gestione fondo nazionale per le politiche e i servizi dell'asilo -applicazione convenzione Dublino -coordinamento eventuali interventi protezione temporanea per rilevanti esigenze umanitarie; -esercizio diritti libertà costituzionalmente protetti, con particolare riguardo a cittadinanza, minoranze storiche etnico-linguistiche e misure di assistenza ai connazionali all'estero -gestione patrimonio Riserva Fondo lire UNRRA -cooperazione transfrontaliera; -erogazione contributi in favore dei soggetti riconosciuti titolari del beneficio previsto per le vittime del terrorismo e della criminalità organizzata, della mafia, dell'usura e dell'estorsione; interventi per il recupero degli alimenti in applicazione della Convenzione di New York del 1956.		

Obiettivo strategico	no	Obiettivo relativo alle risorse trasferite	no
Priorità politica			

Stanzamenti in c/competenza per l'obiettivo	2015	2016	2017
	294.617.620	291.724.629	355.621.373

Indicatori		Valori target per anno			
Cod	Descrizione	Tipo	2015	2016	2017
1	Grado di avanzamento del piano di azione annuale	Indicatore di realizzazione fisica	100%	100%	100%

Obiettivo	51 - trasferimento fondi alle ASL per assistenza sanitaria in favore di stranieri indigenti		
Descrizione	trasferimento fondi alle ASL per assistenza sanitaria in favore di stranieri indigenti		
Obiettivo strategico	no	Obiettivo relativo alle risorse trasferite	si
Priorità politica			

Stanzamenti in c/competenza per l'obiettivo	2015	2016	2017
	50.000.000	50.000.000	50.000.000

Indicatori		Valori target per anno			
Cod	Descrizione	Tipo	2015	2016	2017
1	TRASFERIMENTO FONDI ALLE ASL PER ASSISTENZA SANITARIA A STRANIERI INDIGENTI	Indicatore di realizzazione finanziaria	100%	100%	100%

Obiettivo	52 - trasferimento fondi per contributi ad Enti e Associazioni		
Descrizione	trasferimento fondi per contributi ad Enti e Associazioni		
Obiettivo strategico	no	Obiettivo relativo alle risorse trasferite	si
Priorità politica			

Stanzamenti in c/competenza per l'obiettivo	2015	2016	2017
	2.990.564	3.007.164	2.998.436

Indicatori		Valori target per anno			
Cod	Descrizione	Tipo	2015	2016	2017
3	TRASFERIMENTO FONDI PER CONTRIBUTI AD ENTI E ASSOCIAZIONI	Indicatore di realizzazione finanziaria	100%	100%	100%

Obiettivo	117 - Consolidare iniziative, anche comunitarie, per riconoscimento diritti cittadini stranieri nel rispetto regole civile convivenza e valori ordinamento, anche al fine progressiva integrazione attraverso percorsi inserimento socio-lavorativo		
Descrizione	Attuazione del documento di indirizzo per il passaggio alla gestione ordinaria dei flussi migratori non programmati sul quale è stata sancita l'intesa nella Conferenza Unificata dello 11 luglio 2013 Miglioramento operativo diretto, tra l'altro, ad assicurare l'uniformità complessiva del sistema di accoglienza nei Centri di Identificazione ed Espulsione (CIE)		
Obiettivo strategico	si	Obiettivo relativo alle risorse trasferite	no
Priorità politica	Rafforzare governance fenomeno migratorio e asilo favorendo sostenibilità obiettivi comunitari e nazionali d intesa con stakeholders ottimizzando "buone prassi" consolidate strutture e risorse destinate a accoglienza e a coesione sociale		

Stanzamenti in c/competenza per l'obiettivo	2015	2016	2017
	64.303.927	64.134.230	0

Indicatori		Valori target per anno			
Cod	Descrizione	Tipo	2015	2016	2017
1	Grado di avanzamento triennale del piano di azione con progressione annua che cumula il valore dell'anno precedente	Indicatore di realizzazione fisica	66%	100%	
2	Incremento capacità ricettiva complessiva nello SPRAR	Indicatore di risultato (output)	16500	17000	
3	documento conclusivo	Indicatore di risultato (output)	SI	SI	

## NOTE INTEGRATIVE AL BILANCIO DI PREVISIONE

## 080 - MINISTERO DELL'INTERNO

## Schede obiettivo

Missione	5 Immigrazione, accoglienza e garanzia dei diritti (27)		
Programma	5.3 Rapporti con le confessioni religiose e amministrazione del patrimonio del Fondo Edifici di Culto (27.5)		
Centro di Responsabilità	DIPARTIMENTO PER LE LIBERTA' CIVILI E L'IMMIGRAZIONE		
Obiettivo	36 - Improntare la gestione dei processi attinenti al programma ad obiettivi di miglioramento della qualità, dell'efficienza e della produttività in coerenza con il sistema di controllo di gestione, verificando i risultati in base agli indicatori previsti		
Descrizione	Lo obiettivo è finalizzato a realizzare un miglioramento della qualità, della efficienza e della produttività delle attività volte a: -garantire la osservanza dei principi costituzionali e della normativa vigente in materia di libertà religiose e di regolamentazione dei rapporti Stato-Confessioni religiose, al fine di tutelare il diritto alla libertà religiosa -gestire il patrimonio del Fondo Edifici di Culto		
Obiettivo strategico	no	Obiettivo relativo alle risorse trasferite	no
Priorità politica			

Stanziamanti in c/competenza per l'obiettivo	2015	2016	2017
	5.392.607	5.415.548	5.179.478

Indicatori		Valori target per anno			
Cod	Descrizione	Tipo	2015	2016	2017
1	Grado di avanzamento del piano di azione annuale	Indicatore di realizzazione fisica	100%	100%	100%

Unione Sindacale di Base

## NOTE INTEGRATIVE AL BILANCIO DI PREVISIONE

## 080 - MINISTERO DELL'INTERNO

## Schede obiettivo

Missione	6 Servizi istituzionali e generali delle amministrazioni pubbliche (32)		
Programma	6.1 Indirizzo politico (32.2)		
Centro di Responsabilità	GABINETTO E UFFICI DI DIRETTA COLLABORAZIONE ALL'OPERA DEL MINISTRO		
Obiettivo	24 - Improntare la gestione dei processi attinenti al programma a obiettivi di miglioramento della qualità e dell'efficienza		
Descrizione	L'obiettivo è finalizzato alla razionalizzazione ed ottimizzazione dei processi gestiti dagli Uffici di Diretta Collaborazione all'Opera del Ministro		
Obiettivo strategico	no	Obiettivo relativo alle risorse trasferite	no
Priorità politica			

Stanzamenti in c/competenza per l'obiettivo	2015 26.919.169	2016 26.970.967	2017 27.754.133
---	--------------------	--------------------	--------------------

Indicatori					
Cod	Descrizione	Tipo	Valori target per anno		
1	Grado di avanzamento del piano di azione annuale	Indicatore di realizzazione fisica	100%	100%	100%
Obiettivo	139 - Coordinare, ambito disciplina controlli interni e principi trasparenza e integrità, iniziative per corretto e efficace sviluppo ciclo gestione performance in ottica di costante perfezionamento metodologie operative e interrelazioni organizzative				
Descrizione	Iniziative per il funzionamento delle metodologie di budgeting e di reporting e di realizzazione della rete dei controlli. Presidio del processo di attuazione delle disposizioni in materia di trasparenza e integrità				
Obiettivo strategico	si	Obiettivo relativo alle risorse trasferite	no		
Priorità politica	Realizzare interventi per rispetto legalità integrità e trasparenza azione amministrativa con azioni per semplificazione e razionalizzazione organizzativa, miglioramento efficienza e qualità servizi con riduzione spesa e recupero risorse				

Stanzamenti in c/competenza per l'obiettivo	2015 942.809	2016 925.686	2017 0
---	-----------------	-----------------	-----------

Indicatori					
Cod	Descrizione	Tipo	Valori target per anno		
1	Grado di avanzamento triennale del piano d'azione con progressione annua che cumula il valore dell'anno precedente.	Indicatore di realizzazione fisica	66%	100%	

Unione Sindacale

## NOTE INTEGRATIVE AL BILANCIO DI PREVISIONE

## 080 - MINISTERO DELL'INTERNO

## Schede obiettivo

Missione	6 Servizi istituzionali e generali delle amministrazioni pubbliche (32)
Programma	6.2 Servizi e affari generali per le amministrazioni di competenza (32.3)

Centro di Responsabilità	DIPARTIMENTO PER LE POLITICHE DEL PERSONALE DELL'AMMINISTRAZIONE CIVILE E PER LE RISORSE STRUMENTALI E FINANZIARIE
--------------------------	--

Obiettivo	60 - Improntare la gestione dei processi attinenti al programma ad obiettivi di miglioramento della qualità, dell'efficienza e della produttività		
Descrizione	L'obiettivo è finalizzato alla razionalizzazione e all'ottimizzazione dei processi in materia di: reclutamento, gestione, formazione e sviluppo delle risorse umane; gestione del contenzioso; acquisizione di beni e servizi, gestione contabile - patrimoniale e delle risorse logistiche; gestione dei servizi generali; consulenza ed assistenza tecnico-giuridica, sviluppo organizzativo, comunicazione, sistemi di programmazione, controllo dei risultati e valutazione		

Obiettivo strategico	no	Obiettivo relativo alle risorse trasferite	no
Priorità politica			

Stanziamanti in c/competenza per l'obiettivo	2015	2016	2017
	106.559.834	102.901.351	103.210.281

Indicatori		Valori target per anno			
Cod	Descrizione	Tipo	2015	2016	2017
1	Grado di avanzamento del piano di azione annuale	Indicatore di realizzazione fisica	100%	100%	100%

Obiettivo	131 - Coordinare iniziative volte a garantire trasparenza, legalità e sviluppo della cultura dell'integrità, anche con introduzione di un sistema di prevenzione amministrativa della corruzione...		
Descrizione	Coordinare, in un quadro di organica integrazione operativa tra le varie componenti dell'Amministrazione, le iniziative volte a garantire la trasparenza, la legalità e lo sviluppo della cultura dell'integrità, anche attraverso l'introduzione di un sistema di prevenzione amministrativa della corruzione, nonché a sviluppare le linee progettuali finalizzate al miglioramento degli strumenti per la qualità dei servizi pubblici		

Obiettivo strategico	si	Obiettivo relativo alle risorse trasferite	no
Priorità politica	Realizzare interventi per rispetto legalità integrità e trasparenza azione amministrativa con azioni per semplificazione e razionalizzazione organizzativa, miglioramento efficienza e qualità servizi con riduzione spesa e recupero risorse		

Stanziamanti in c/competenza per l'obiettivo	2015	2016	2017
	275.597	272.893	0

Indicatori		Valori target per anno			
Cod	Descrizione	Tipo	2015	2016	2017
1	Grado di avanzamento triennale del piano di azione con progressione annua che cumula il valore dell'anno precedente	Indicatore di realizzazione fisica	66%	100%	

Obiettivo	140 - Migliorare l'efficienza del personale anche con specifici sistemi formativi e la funzionalità della spesa; potenziare banche dati e progetti di semplificazione procedure; valorizzare controlli ispettivi e di regolarità amministrativo-contabile		
Descrizione	Adottare iniziative finalizzate a: valorizzare e migliorare l'efficienza del personale anche con specifici sistemi formativi; realizzare una maggiore funzionalità della spesa con riduzione dei costi e recupero risorse; realizzare o potenziare banche dati e progetti di semplificazione delle procedure amm.ve; valorizzare controlli ispettivi e di regolarità amministrativo-contabile		

Obiettivo strategico	si	Obiettivo relativo alle risorse trasferite	no
Priorità politica	Realizzare interventi per rispetto legalità integrità e trasparenza azione amministrativa con azioni per semplificazione e razionalizzazione organizzativa, miglioramento efficienza e qualità servizi con riduzione spesa e recupero risorse		

Stanziamanti in c/competenza per l'obiettivo	2015	2016	2017
	2.240.483	2.229.975	0

Indicatori		Valori target per anno			
Cod	Descrizione	Tipo	2015	2016	2017
1	Grado di avanzamento triennale el piano di azione con progressione annua che cumula il valore dell'anno precedente	Indicatore di realizzazione fisica	66%	100%	



## NOTE INTEGRATIVE AL BILANCIO DI PREVISIONE

## 080 - MINISTERO DELL'INTERNO

## Schede obiettivo

Missione	7 Fondi da ripartire (33)		
Programma	7.1 Fondi da assegnare (33.1)		
Centro di Responsabilità	DIPARTIMENTO PER LE POLITICHE DEL PERSONALE DELL'AMMINISTRAZIONE CIVILE E PER LE RISORSE STRUMENTALI E FINANZIARIE		
Obiettivo	53 - Improntare la gestione dei processi attinenti al programma, ad obiettivi di miglioramento della qualità, dell'efficienza e della produttività.		
Descrizione	L'obiettivo è finalizzato alla razionalizzazione ed all'ottimizzazione dei processi attinenti al programma		
Obiettivo strategico	no	Obiettivo relativo alle risorse trasferite	no
Priorità politica			

Stanzamenti in c/competenza per l'obiettivo	2015	2016	2017
	56.143.414	61.121.816	54.701.664

Indicatori		Valori target per anno			
Cod	Descrizione	Tipo	2015	2016	2017
1	Grado di avanzamento del piano di azione annuale	Indicatore di realizzazione fisica	100%	100%	100%

Unione Sindacale di Base

NOTA INTEGRATIVA AL BILANCIO DI PREVISIONE PER IL TRIENNIO 2015 - 2017

SEZIONE II

MINISTERO DELL'INTERNO

Unione Sindacale di Base

V.V.F.

**NOTA INTEGRATIVA AL BILANCIO DI PREVISIONE****MINISTERO DELL'INTERNO***MISSIONE***1 Amministrazione generale e supporto alla rappresentanza generale di Governo e dello Stato sul territorio (2)***PROGRAMMA***1.2 Attuazione da parte delle Prefetture - Uffici Territoriali del Governo delle missioni del Ministero dell'Interno sul territorio (2.2)***Descrizione delle attività*

- Tutela della legalità, salvaguardia dei diritti civili e gestione delle emergenze sociali. Azione propulsiva di indirizzo, di mediazione sociale, di intervento e di consulenza, anche rispetto agli enti locali, garantendo il principio di leale collaborazione. Esercizio coordinato dell'attività amministrativa degli uffici periferici dello Stato. Attività svolte sul territorio inerenti alle missioni di ordine e sicurezza pubblica; soccorso civile; immigrazione, accoglienza e garanzia dei diritti; servizi istituzionali e generali delle amministrazioni pubbliche; relazioni con le autonomie territoriali. Attività di supporto sul territorio all'Agenzia nazionale per l'amministrazione e la destinazione dei beni sequestrati e confiscati alla criminalità organizzata, al cui funzionamento il Ministero dell'Interno contribuisce in via ordinaria.

	<b>2015</b>	<b>2016</b>	<b>2017</b>
	<b>519.485.238</b>	<b>521.224.519</b>	<b>509.864.079</b>
REDDITI DA LAVORO DIPENDENTE	413.747.987	408.723.463	398.076.029
CONSUMI INTERMEDI	73.600.710	80.760.380	80.748.290
IMPOSTE PAGATE SULLA PRODUZIONE	26.448.500	26.119.670	25.422.848
TRASFERIMENTI CORRENTI AD AMMINISTRAZIONI PUBBLICHE	5.253.538	5.225.760	5.223.677
INTERESSI PASSIVI E REDDITI DA CAPITALE	<<	<<	<<
INVESTIMENTI FISSI LORDI E ACQUISTI DI TERRENI	434.503	395.246	393.235

**CRITERI DI FORMULAZIONE DELLE PREVISIONI**

Redditi da lavoro dipendente Per tale categoria economica, bisogna distinguere tra competenze fisse e accessorie al personale. Relativamente alle prime, punto di partenza è il processo integrato di rilevazione del personale. Tale rilevazione ha quantificato la consistenza degli aa/p per il triennio 2015-17, basandosi sulle vigenti disposizioni in materia di assunzioni, di riduzione di organico e turn-over. Le informazioni, inserite nel sistema informativo con i parametri retributivi determinati dalla contrattazione collettiva per il personale in regime di diritto privato e dalla normativa di recepimento degli accordi sindacali concernenti il personale in regime di diritto pubblico, generano automaticamente il fabbisogno per ciascun anno di riferimento. Per quanto riguarda le competenze accessorie e in particolare la quantificazione degli importi riferiti al lavoro straordinario si è tenuto conto delle esigenze riferite ad un contingente minimo di personale da impiegare nello svolgimento di attività al di fuori dell'ordinario orario di lavoro. Il monte ore annuo è stato determinato con riferimento ai limiti massimi orari individuali vigenti. Per i buoni pasto gli stanziamenti sono stati determinati con riferimento al numero di buoni che si prevede di erogare nel corso di ciascun anno del triennio, sulla base degli aa/p del personale a tempo indeterminato avente diritto. Consumi intermedi Per tale categoria di spesa le previsioni sono state effettuate partendo dalle reali esigenze operative e di funzionamento dell'apparato amministrativo. Nella predisposizione delle previsioni si è dovuto tener conto dei d.l. 98 e 138 del 2011, dei d.l. 16, 83 e 95 del 2012, dei d.l. 35 e 102 del 2013 e del d.l. 66 e 90 del 2014, pertanto si sono operate rimodulazioni all'interno di ciascuna missione, nel rispetto del limite complessivo degli stanziamenti di ciascuna di esse. Tale procedura di rimodulazione non è stata, però, sufficiente a far fronte ai reali fabbisogni di spesa e quindi sono state avanzate richieste incrementative per alcune tipologie di spesa che non risultano comprimibili ovvero la cui dinamica non è governabile dal CRA. Trasferimenti Relativamente a questa categoria le previsioni per il triennio fanno riferimento a specifiche disposizioni di legge che stabiliscono l'ammontare delle dotazioni finanziarie del cap. 2962 Contributo per il funzionamento dell'Agenzia Nazionale per l'amministrazione e la destinazione dei beni confiscati la cui autorizzazione di spesa è prevista dall'art. 1, c. 1, del d.l. 4/2010. Investimenti Per quanto riguarda

**NOTA INTEGRATIVA AL BILANCIO DI PREVISIONE****MINISTERO DELL'INTERNO***MISSIONE***1 Amministrazione generale e supporto alla rappresentanza generale di Governo e dello Stato  
sul territorio (2)***PROGRAMMA***1.2 Attuazione da parte delle Prefetture - Uffici Territoriali del Governo delle missioni del  
Ministero dell'Interno sul territorio (2.2)***CRITERI DI FORMULAZIONE DELLE PREVISIONI*

...segue

tale categoria di spesa le previsioni sono state effettuate partendo dalle reali esigenze operative e di funzionamento dell'apparato amministrativo. Nella predisposizione delle suddette previsioni si è dovuto tener conto dell'impatto dei citati decreti legge. Le dotazioni di spesa previste fanno riferimento alla necessità di rinnovare i macchinari utilizzati, nonché all'adeguamento dei mobili, degli arredi e degli archivi alla normativa sulla sicurezza dei posti di lavoro. Per quanto riguarda le spese concernenti gli investimenti nel settore dell'informatica gli stanziamenti vengono destinati, oltre all'ordinaria acquisizione di hardware per il fisiologico ricambio delle dotazioni, anche per lo sviluppo di apparecchiature di assoluta priorità per le attività istituzionali di competenza del CRA.

**NOTA INTEGRATIVA AL BILANCIO DI PREVISIONE****MINISTERO DELL'INTERNO***MISSIONE*

**1 Amministrazione generale e supporto alla rappresentanza generale di Governo e dello Stato sul territorio (2)**

*PROGRAMMA*

**1.3 Supporto alla rappresentanza generale di Governo e dello Stato sul territorio e amministrazione generale sul territorio (2.3)**

*Descrizione delle attività*

- Attività di supporto ai Prefetti in materia di rappresentanza generale del Governo sul territorio nei rapporti con le autonomie locali e con le amministrazioni periferiche dello Stato; linee di intervento in materia di amministrazione generale e di tutela della legalità territoriale; attività di indirizzo per l'esercizio delle funzioni sanzionatorie amministrative delle Prefetture nelle materie depenalizzate

	<b>2015</b>	<b>2016</b>	<b>2017</b>
	<b>1.873.666</b>	<b>1.873.269</b>	<b>1.871.316</b>
REDDITI DA LAVORO DIPENDENTE	1.685.564	1.683.829	1.682.233
CONSUMI INTERMEDI	85.758	87.210	86.957
IMPOSTE PAGATE SULLA PRODUZIONE	102.344	102.230	102.126
INVESTIMENTI FISSI LORDI E ACQUISTI DI TERRENI	<<	<<	<<

*CRITERI DI FORMULAZIONE DELLE PREVISIONI*

CATEGORIA 1 - REDDITI DA LAVORO DIPENDENTE CATEGORIA 3 IMPOSTE SULLA PRODUZIONE: Le previsioni delle competenze fisse scaturiscono dai dati inseriti nella rilevazione integrata degli anni persona 2015; per le competenze accessorie nonché per le imposte dovute, le previsioni di bilancio sono state equiparate a quelle dell'anno precedente. CATEGORIA 2 - CONSUMI INTERMEDI: le riduzioni previste dalla recenti manovre di contenimento sulle già esigue disponibilità finanziarie non hanno permesso una rimodulazione all'interno di tale categoria; pertanto, le previsioni proposte sono state formulate al fine di assicurare quantomeno la indispensabilità dei servizi. CATEGORIA 21 - INVESTIMENTI FISSI LORDI E ACQUISTO DI TERRENI: le riduzioni previste dalla recenti manovre di contenimento sulle già esigue disponibilità finanziarie non hanno permesso una rimodulazione all'interno di tale categoria; pertanto, le previsioni proposte sono state formulate al fine di assicurare quantomeno la indispensabilità dei servizi, al fine di assicurare esclusivamente l'indispensabile mantenimento dei sistemi informativi.

**NOTA INTEGRATIVA AL BILANCIO DI PREVISIONE****MINISTERO DELL'INTERNO***MISSIONE***2 Relazioni finanziarie con le autonomie territoriali (3)***PROGRAMMA***2.2 Interventi, servizi e supporto alle autonomie territoriali (3.2)***Descrizione delle attività*

- Organizzazione e gestione delle consultazioni elettorali, comprese le operazioni di scrutinio dei voti e di raccolta dei relativi risultati; Indirizzo, vigilanza e consulenza in materie di competenza statale (anagrafe, stato civile, ecc.); Attività autorizzatorie e di vigilanza varie (vigilanza case da gioco, toponomastica e intitolazione scuole, concessione titolo città, ecc...); Istituzione nuove province; Garanzia regolare costituzione degli organi degli enti locali; Gestioni commissariali ordinarie, scioglimenti per infiltrazioni della criminalità organizzata e ristabilimento delle condizioni di legalità nelle strutture amministrative degli enti disciolti

	<b>2015</b>	<b>2016</b>	<b>2017</b>
	<b>29.713.930</b>	<b>39.212.239</b>	<b>82.930.068</b>
REDDITI DA LAVORO DIPENDENTE	19.097.400	18.821.602	18.466.566
CONSUMI INTERMEDI	3.488.258	3.531.399	3.522.818
IMPOSTE PAGATE SULLA PRODUZIONE	1.229.700	1.211.650	1.188.415
TRASFERIMENTI CORRENTI AD AMMINISTRAZIONI PUBBLICHE	<<	<<	<<
TRASFERIMENTI CORRENTI A FAMIGLIE E ISTITUZIONI SOCIALI PRIVATE	<<	<<	<<
INVESTIMENTI FISSI LORDI E ACQUISTI DI TERRENI	5.898.572	15.647.588	59.752.269

**CRITERI DI FORMULAZIONE DELLE PREVISIONI**

CATEGORIA 1 - REDDITI DA LAVORO DIPENDENTE CATEGORIA 3 IMPOSTE SULLA PRODUZIONE: Le previsioni delle competenze fisse scaturiscono dai dati inseriti nella rilevazione integrata degli anni persona 2015; per le competenze accessorie nonché per le imposte dovute le previsioni di bilancio sono state equiparate a quelle dell'anno precedente. CATEGORIA 2 - CONSUMI INTERMEDI: le riduzioni previste dalla recenti manovre di contenimento hanno comportato una riduzione delle dotazioni finanziarie tali da dover procedere ad una riorganizzazione e razionalizzazione di quelle rese disponibili. Il principale fatto di gestione di cui si è tenuto conto nella formulazione delle previsioni di bilancio 2015/2017 (relative nello specifico ai capitoli 1281 pg 1 e 7005 pg 2) ha riguardato la indizione della procedura aperta volta all'acquisizione dei servizi di sviluppo e manutenzione del sistema informativo elettorale e dei connessi servizi di consulenza specialistica e formativa per una durata di complessivi 66 mesi (incluso il periodo di garanzia) decorrenti, presumibilmente, a partire dai primi mesi del 2015. Fermi restando i tempi tecnici necessari per l'espletamento della gara (e non considerando i tempi connessi a eventuale contenzioso), nel formulare le previsioni del bilancio 2015-2017 è stata prevista una decorrenza contrattuale a partire dal primo semestre 2015 per servizi che troveranno copertura sia sul capitolo 1281/1 (per spese di natura corrente per le quali si è già provveduto ad acquisire il parere MEF ex articolo 34, comma 4 della legge n. 196 del 2006), sia sul capitolo 7005/1, per spese di sviluppo software e MEV. CATEGORIA 21 - INVESTIMENTI FISSI LORDI E ACQUISTO DI TERRENI: le riduzioni previste dalla recenti manovre di contenimento hanno comportato una riduzione delle dotazioni finanziarie tali da dover procedere ad una riorganizzazione e razionalizzazione di quelle rese disponibili.

**NOTA INTEGRATIVA AL BILANCIO DI PREVISIONE****MINISTERO DELL'INTERNO***MISSIONE***2 Relazioni finanziarie con le autonomie territoriali (3)***PROGRAMMA***2.3 Elaborazione, quantificazione, e assegnazione dei trasferimenti erariali; determinazione dei rimborsi agli enti locali anche in via perequativa (3.3)***Descrizione delle attività*

- Elaborazione e quantificazione, sulla base di parametri demografici e finanziari, dei trasferimenti dello Stato per il funzionamneto degli enti locali. Analisi dei documneti contabili degli enti locali per l'individuazione di indicatori finanziari e di efficienza anche ai fini della perequazione delle risorse assegnate. Acquisizione ed elaborazione delle certificazioni rese dagli enti locali per l'attribuzione da parte dello Stato dei rimborsi per minori entrate tributarie. Pagamento agli enti locali delle somme loro spettanti. Attribuzione agli enti locali di contributi statali previsti dalla legge per interventi speciali sul territorio. Risanamento finanziario degli enti locali dissestati

	<b>2015</b>	<b>2016</b>	<b>2017</b>
	<b>13.451.903.123</b>	<b>7.898.053.898</b>	<b>7.393.673.387</b>
REDDITI DA LAVORO DIPENDENTE	13.618.326	11.327.945	11.286.022
CONSUMI INTERMEDI	358.641	363.902	362.846
IMPOSTE PAGATE SULLA PRODUZIONE	237.543	239.481	236.738
TRASFERIMENTI CORRENTI AD AMMINISTRAZIONI PUBBLICHE	10.958.431.857	7.389.712.142	7.018.846.709
INTERESSI PASSIVI E REDDITI DA CAPITALE	26.850.555	26.085.942	25.279.102
CONTRIBUTI AGLI INVESTIMENTI	2.238.383.030	255.535.376	122.067.348
ACQUISIZIONI DI ATTIVITA' FINANZIARIE	200.000.000	200.000.000	200.000.000
RIMBORSO PASSIVITA' FINANZIARIE	14.023.171	14.789.110	15.594.622

**CRITERI DI FORMULAZIONE DELLE PREVISIONI**

CATEGORIA 1 - REDDITI DA LAVORO DIPENDENTE CATEGORIA 3 IMPOSTE SULLA PRODUZIONE: Le previsioni delle competenze fisse scaturiscono dai dati inseriti nella rilevazione integrata degli anni persona 2015; per le competenze accessorie nonché per le imposte dovute le previsioni di bilancio sono state equiparate a quelle dell'anno precedente. CATEGORIA 4 - TRASFERIMENTI CORRENTI AD AMMINISTRAZIONI PUBBLICHE Le previsioni annuali e pluriennali, riferite alle risorse spettanti a vario titolo agli enti locali, sono state formulate sulla base delle specifiche disposizioni di legge, con particolare riguardo alla complessa normativa in materia di federalismo comunale e provinciale e di anticipazione dell'imposta municipale propria e di TASI, con l'applicazione delle varie riduzioni di risorse previste dalle vigenti disposizioni in materia. CATEGORIA 22 - CONTRIBUTI AGLI INVESTIMENTI AD AMMINISTRAZIONI PUBBLICHE Le previsioni, riferite ai contributi per investimenti in favore degli enti locali, sono state formulate sulla base delle specifiche autorizzazioni di spese pluriennali e delle disposizioni in materia di trasferimenti erariali agli enti locali. CATEGORIA 9 - INTERESSI PASSIVI E REDDITI DI CAPITALE Le previsioni sono state formulate sulla base dei piani di ammortamento dei mutui concessi dalla Cassa Depositi e Prestiti per interventi in favore degli enti locali. CATEGORIA 61 - RIMBORSO PASSIVITA' FINANZIARIE Le previsioni sono state formulate sulla base dei piani di ammortamento dei mutui concessi dalla Cassa Depositi e Prestiti per interventi in favore degli enti locali. CATEGORIA 31 - ACQUISIZIONE ATTIVITA' FINANZIARIE Le previsioni, riferite al fondo di rotazione per la concessione di anticipazioni agli enti locali in situazione di grave squilibrio finanziario, sono state determinate sulla base delle relative autorizzazioni di legge. Eventuali somme stanziati con autorizzazioni di spese pluriennali non impegnate nel 2013 (art. 6, comma 15, L. n. 135/2012) Si evidenzia che non risultano proposti stanziamenti, relativi ad autorizzazioni di spese pluriennali, totalmente non impegnate nel 2013 da riscrivere a norma dell'articolo 6, comma 15, del decreto legge 6 luglio 2012, n. 95, convertito dalla legge n. 135 del 2012, non essendosi verificata la fattispecie.



**NOTA INTEGRATIVA AL BILANCIO DI PREVISIONE****MINISTERO DELL'INTERNO***MISSIONE***2 Relazioni finanziarie con le autonomie territoriali (3)***PROGRAMMA***2.4 Gestione dell'albo dei segretari comunali e provinciali (3.8)***Descrizione delle attività*

- Accesso in carriera di cui all'articolo 13 del d.P.R. n.465/1997; iscrizione, sospensione, cancellazione e assegnazione; collocamento in disponibilità; tenuta e aggiornamento dei curricula; sviluppo delle relazioni sindacali; collocamento in quiescenza; gestione dei procedimenti disciplinari; definizione del trattamento economico ai sensi del C.C.N.L. di categoria; aggiornamento professionale e formazione; gestione delle entrate derivanti dai diritti di segreteria versati da comuni e province ai sensi della legge 8 giugno 1962, n.604, nonché dei rimborsi di cui all'art. 19 del D.P.R. 465/1997

	<b>2015</b>	<b>2016</b>	<b>2017</b>
	<b>37.325.349</b>	<b>37.284.962</b>	<b>37.425.821</b>
REDDITI DA LAVORO DIPENDENTE	26.849.849	26.811.433	26.979.711
CONSUMI INTERMEDI	7.332.659	7.338.715	7.312.378
IMPOSTE PAGATE SULLA PRODUZIONE	1.790.907	1.788.329	1.788.079
TRASFERIMENTI CORRENTI AD AMMINISTRAZIONI PUBBLICHE	1.108.346	1.108.324	1.108.312
TRASFERIMENTI CORRENTI A FAMIGLIE E ISTITUZIONI SOCIALI PRIVATE	<<	<<	<<
INTERESSI PASSIVI E REDDITI DA CAPITALE	29.229	29.121	29.062
ALTRE USCITE CORRENTI	94.580	94.193	93.998
INVESTIMENTI FISSI LORDI E ACQUISTI DI TERRENI	119.779	114.847	114.281

*CRITERI DI FORMULAZIONE DELLE PREVISIONI*

CATEGORIA 1 - REDDITI DA LAVORO DIPENDENTE CATEGORIA 3 IMPOSTE SULLA PRODUZIONE: Le previsioni delle competenze fisse scaturiscono dai dati inseriti nella rilevazione integrata degli anni persona 2015; per le competenze accessorie nonché per le imposte dovute le previsioni di bilancio sono state determinate attraverso una stima delle presumibili necessità. Quanto agli stanziamenti di spesa relativi ai segretari comunali in disponibilità, anche a fronte di una proiezione di spesa più bassa rispetto a quanto inizialmente stimato, poiché l'ordinamento dei segretari comunali e provinciali ed in particolare, la disciplina dell'istituto della disponibilità, non consente di quantificare, in via preventiva, il numero dei segretari disponibili (variabile di mese in mese sulla base di dinamiche esterne), si è ritenuto opportuno confermare (anche per il triennio 2015/2017 la quantificazione delle competenze fisse dei segretari comunali e provinciali in disponibilità (cap. 1503) prevista nel DLB 2014. CATEGORIA 2 - CONSUMI INTERMEDI: Le previsioni formulate sulle dotazioni finanziarie sono state mantenute entro l'ammontare complessivo degli stanziamenti a legislazione vigente, con l'utilizzo dello strumento delle rimodulazioni al fine di promuovere un più efficiente utilizzo delle risorse. CATEGORIA 21 - INVESTIMENTI FISSI LORDI E ACQUISTO DI TERRENI: Le previsioni formulate sulle dotazioni finanziarie sono state mantenute entro l'ammontare complessivo degli stanziamenti a legislazione vigente, con l'utilizzo dello strumento delle rimodulazioni, al fine di promuovere un più efficiente utilizzo delle risorse.



## NOTA INTEGRATIVA AL BILANCIO DI PREVISIONE

### MINISTERO DELL'INTERNO

#### MISSIONE

**3 Ordine pubblico e sicurezza (7)**

#### PROGRAMMA

**3.1 Contrasto al crimine, tutela dell'ordine e della sicurezza pubblica (7.8)**

#### Descrizione delle attività

- Contrasto alla criminalità, interna e internazionale, mafia, camorra, `ndrangheda, sacra corona unita, mafie di importazione; Concorso all'applicazione di misure di prevenzione; Servizi di contrasto all'immigrazione clandestina; Espulsioni e allontanamento dal territorio nazionale; Gestione banche dati a fini di sicurezza; Interventi a tutela dell'ordine e della sicurezza pubblica; Servizi di ordine pubblico; Attività e misure di prevenzione generale, anche attraverso il supporto del Comitato nazionale e dei comitati provinciali per l'ordine e la sicurezza pubblica; controllo coordinato del territorio; Misure di protezione individuali; Cooperazione internazionale di polizia; gestione misure di difesa passiva; attività informativa; attività di pronto intervento; monitoraggio appalti opere pubbliche; dislocazione presidi forze di polizia; monitoraggio situazione ordine e sicurezza pubblica; Polizia e comunicazioni antimafia.

	2015	2016	2017
	<b>6.546.284.680</b>	<b>6.449.067.250</b>	<b>6.409.761.131</b>
REDDITI DA LAVORO DIPENDENTE	5.607.097.491	5.531.514.884	5.495.219.712
CONSUMI INTERMEDI	443.330.477	419.045.889	418.873.441
IMPOSTE PAGATE SULLA PRODUZIONE	357.534.277	353.495.355	350.658.469
TRASFERIMENTI CORRENTI A FAMIGLIE E ISTITUZIONI SOCIALI PRIVATE	<<	<<	<<
TRASFERIMENTI CORRENTI A ESTERO	3.306.365	3.306.365	3.306.365
POSTE CORRETTIVE E COMPENSATIVE	28.039.457	28.039.457	28.039.457
ALTRE USCITE CORRENTI	5.763.560	5.763.560	5.763.560
INVESTIMENTI FISSI LORDI E ACQUISTI DI TERRENI	101.213.053	107.901.740	107.900.127
CONTRIBUTI AGLI INVESTIMENTI AD IMPRESE	<<	<<	<<

#### CRITERI DI FORMULAZIONE DELLE PREVISIONI

Programma 8 Categoria 1 - Redditi da lavoro dipendente. Per quanto riguarda gli emolumenti fissi della Polizia di Stato, le previsioni sono state effettuate con riferimento alla nuova impostazione a seguito del passaggio a NOI P.A. Agli anni persona previsti per il triennio 2015-2017 sono stati applicati i parametri retributivi precaricati nel sistema SICO. Per quanto attiene gli oneri accessori e le spese di vettovagliamento, le previsioni sono basate sugli effettivi fabbisogni finanziari, necessari per l'espletamento dei compiti istituzionali. Categoria 2 - Consumi intermedi. L'ammontare degli stanziamenti è compatibile con il plafond disponibile per le spese rimodulabili. Categoria 3 - Imposte pagate sulla produzione. Somme dovute a titolo di imposta regionale sulle attività produttive sulle retribuzioni corrisposte ai dipendenti con l'applicazione della misura prevista dalla normativa vigente. Categoria 7 - Trasferimenti correnti a estero - Stanziamento corrispondente alla quota associativa annuale Interpol. Categoria 10 - Poste correttive e compensative. Le previsioni sono compatibili con le esigenze istituzionali dell'Amministrazione. Categoria 12 - Altre uscite correnti. Le previsioni scaturiscono dalle esigenze legate alla copertura assicurativa del personale della Polizia di Stato nonché dagli interessi per ritardato pagamento degli stipendi e pensioni al personale della Polizia di Stato. Categoria 21 - Investimenti fissi lordi. Per le spese rimodulabili l'ammontare degli stanziamenti è compatibile con il plafond disponibile

**NOTA INTEGRATIVA AL BILANCIO DI PREVISIONE****MINISTERO DELL'INTERNO***MISSIONE***3 Ordine pubblico e sicurezza (7)***PROGRAMMA***3.2 Servizio permanente dell'Arma dei Carabinieri per la tutela dell'ordine e la sicurezza pubblica (7.9)***Descrizione delle attività*

- Attività poste in essere dall'Arma dei carabinieri in ordine a contrasto alla criminalità, interna e internazionale, mafia, camorra, `ndrangheda, sacra corona unita, mafie di importazione; Concorso all'applicazione di misure di prevenzione; Sostegno agli interventi a tutela dell'ordine e della sicurezza pubblica; Sostegno ai servizi di ordine pubblico; Attività e misure di prevenzione generale, anche attraverso il supporto del Comitato nazionale e dei comitati provinciali per l'ordine e la sicurezza pubblica; controllo coordinato del territorio; gestione misure di difesa passiva; attività informativa; attività di pronto intervento; dislocazione presidi forze di polizia.

**2015****2016****2017****754.604.888****729.677.723****729.554.315**

REDDITI DA LAVORO DIPENDENTE

422.096.274

404.798.069

404.798.069

CONSUMI INTERMEDI

303.932.481

297.391.340

297.267.932

IMPOSTE PAGATE SULLA PRODUZIONE

27.836.576

26.762.321

26.762.321

INVESTIMENTI FISSI LORDI E ACQUISTI DI TERRENI

739.557

725.993

725.993

**CRITERI DI FORMULAZIONE DELLE PREVISIONI**

Programma 9 Categoria 1 - Redditi da lavoro dipendente. Le previsioni sono basate sugli effettivi fabbisogni finanziari, necessari per l'espletamento dei compiti istituzionali. Categoria 2 - Consumi intermedi L'ammontare degli stanziamenti è compatibile con il plafond disponibile per le spese rimodulabili. Categoria 21 - Investimenti fissi lordi L'ammontare degli stanziamenti è compatibile con il plafond disponibile per le spese rimodulabili.

**NOTA INTEGRATIVA AL BILANCIO DI PREVISIONE****MINISTERO DELL'INTERNO***MISSIONE***3 Ordine pubblico e sicurezza (7)***PROGRAMMA***3.3 Pianificazione e coordinamento Forze di polizia (7.10)***Descrizione delle attività*

- Pianificazione e programmazione generale dei servizi di ordine e sicurezza pubblica; Pianificazione e coordinamento delle attività finalizzate al potenziamento ed ammodernamento delle strutture, delle dotazioni e apparati in dotazione alle forze di polizia nonché all'acquisizioni di opere, infrastrutture, impianti e mezzi tecnici e logistici; Attività di ricerca scientifica e tecnologica, documentazione, studio e statistica; Misure di tutela per testimoni e collaboratori di giustizia; vittime del dovere; Impiego forze armate; Attività investigativa e operazioni speciali.

	<b>2015</b>	<b>2016</b>	<b>2017</b>
	<b>609.985.143</b>	<b>584.702.615</b>	<b>553.978.608</b>
REDDITI DA LAVORO DIPENDENTE	231.960.232	221.779.543	221.779.543
CONSUMI INTERMEDI	160.160.835	146.168.827	146.181.462
IMPOSTE PAGATE SULLA PRODUZIONE	15.234.610	14.664.463	14.664.463
TRASFERIMENTI CORRENTI A FAMIGLIE E ISTITUZIONI SOCIALI PRIVATE	91.415.207	91.415.207	91.415.207
INTERESSI PASSIVI E REDDITI DA CAPITALE	2.189.928	1.135.447	<<
ALTRE USCITE CORRENTI	15.327.980	15.327.980	15.327.980
INVESTIMENTI FISSI LORDI E ACQUISTI DI TERRENI	64.469.700	64.984.497	64.609.953
ALTRI TRASFERIMENTI IN CONTO CAPITALE	<<	<<	<<
RIMBORSO PASSIVITA' FINANZIARIE	29.226.651	29.226.651	<<

**CRITERI DI FORMULAZIONE DELLE PREVISIONI**

Programma 10 Categoria 1 - Redditi da lavoro dipendente. Per quanto attiene gli oneri accessori, le previsioni sono basate sugli effettivi fabbisogni finanziari, necessari per l'espletamento dei compiti istituzionali. Categoria 2 Consumi intermedi. L'ammontare degli stanziamenti è compatibile con il plafond disponibile per le spese rimodulabili. Categoria 3 - Imposte pagate sulla produzione Somme dovute a titolo di imposta regionale sulle attività produttive e sulle retribuzioni corrisposte ai dipendenti con l'applicazione della misura prevista dalla normativa vigente. Categoria 5 - Trasferimenti correnti a famiglie e istituzioni sociali private. Gli stanziamenti dei capitoli sono connessi a spese di natura obbligatoria. Categoria 9 - Interessi passivi e redditi da capitale. Lo stanziamento corrisponde agli interessi sulle rate di mutuo ai sensi della Legge 217 del 1992 e successivi rifinanziamenti. Categoria 12 - Altre uscite correnti. Le previsioni scaturiscono dalle esigenze legate alla definizione del contenzioso che coinvolge il Dipartimento della Pubblica Sicurezza. Categoria 21 - Investimenti fissi lordi. Le previsioni sono basate sugli effettivi fabbisogni finanziari, necessari per l'espletamento dei compiti istituzionali. Categoria 61 - Rimborso passività finanziarie. Le previsioni scaturiscono dal pagamento delle quote capitale relative all'assunzione dei limiti di impegno previsti dalla Legge 217 del 1992 e successivi rifinanziamenti.

**NOTA INTEGRATIVA AL BILANCIO DI PREVISIONE****MINISTERO DELL'INTERNO***MISSIONE***4 Soccorso civile (8)***PROGRAMMA***4.1 Gestione del sistema nazionale di difesa civile (8.2)***Descrizione delle attività*

- Pianificazione ed esercitazioni difesa civile nazionale ed internazionali; progettazione sale operative integrate provinciali Difesa e Protezione Civile; organizzazione e coordinamento Centri Assistenziali Pronto Intervento; interventi e gestione emergenza; organizzazione e gestione della struttura operativa centrale Difesa Civile; valutazione situazione emergenziali, indirizzo, coordinamento iniziative Commissione Interministeriale Tecnica per la Difesa Civile

	<b>2015</b>	<b>2016</b>	<b>2017</b>
	<b>5.394.608</b>	<b>5.351.433</b>	<b>5.338.480</b>
REDDITI DA LAVORO DIPENDENTE	2.473.944	2.468.534	2.463.556
CONSUMI INTERMEDI	956.414	982.348	979.759
IMPOSTE PAGATE SULLA PRODUZIONE	157.655	157.302	156.976
TRASFERIMENTI CORRENTI A FAMIGLIE E ISTITUZIONI SOCIALI PRIVATE	927.754	895.226	892.628
INVESTIMENTI FISSI LORDI E ACQUISTI DI TERRENI	878.841	848.023	845.561
ALTRI TRASFERIMENTI IN CONTO CAPITALE	<<	<<	<<

**CRITERI DI FORMULAZIONE DELLE PREVISIONI**

In merito ai criteri adottati per la formulazione delle previsioni di spesa per il presente programma e operando una distinzione per categorie economiche di spesa, si rappresenta quanto segue: per la categoria relativa ai redditi da lavoro dipendente, che nell'attuale disciplina di bilancio, rappresenta la quasi totalità degli oneri inderogabili, per i quali le Amministrazioni debbono fornire una documentata previsione di spesa, si è proceduto alla valorizzazione in anni persona del personale appartenente ai comparti: carriera prefettizia e Ministeri. Per tali comparti si è operata, d'intesa con la Direzione Centrale per le risorse finanziarie e strumentali del Dipartimento per le politiche del personale dell'amministrazione civile e per le risorse strumentali e finanziarie, una completa ricognizione personale del comparto CARRIERA PREFETTIZIA e MINISTERI contabilmente posto a carico dei capitoli stipendiali dello scrivente Centro di Responsabilità amministrativa. Si è, pertanto, potuto esprimere l'entità del personale in servizio presso altri Centri di Costo, la cui partita stipendiale è tuttora allocata presso i programmi di spesa del citato C.D.R. Si è, altresì, valorizzato il numero del personale posto in comando presso lo scrivente Dipartimento. Per quanto attiene alle categorie di spesa riconducibili alla classificazione: spese rimodulabili (nella quasi totalità: consumi intermedi, Investimenti), per le quali le Amministrazioni sono chiamate ad allocare nelle diverse voci di spesa un budget complessivo annuale assegnato per il triennio di riferimento, si è così operato: La misura degli stanziamenti allocata sulle singole voci di bilancio recepisce le riduzioni di spesa per l'acquisto di beni e servizi operate ai sensi dell'art. 1, comma 21, del decreto-legge n. 95 del 6 luglio 2012, che, per questo Dipartimento, ammontano, per i due programmi, complessivamente a 23,4 milioni di euro, per l'anno 2015. È necessario segnalare che l'entità di tali decurtazioni accentua notevolmente il già evidente squilibrio tra i costi per l'espletamento dei servizi istituzionali che annualmente si rilevano e le risorse finanziarie disponibili. La presenza di un così evidente squilibrio, in sostanza, rende vano un efficace tentativo di rimodulazione delle dotazioni iniziali che, necessariamente, debbono subire delle sostanziali integrazioni per far fronte alle spese incompressibili.

**NOTA INTEGRATIVA AL BILANCIO DI PREVISIONE****MINISTERO DELL'INTERNO***MISSIONE***4 Soccorso civile (8)***PROGRAMMA***4.2 Prevenzione dal rischio e soccorso pubblico (8.3)***Descrizione delle attività*

- Studi, ricerche, prove in materia di prevenzione; predisposizione Regole Tecniche prevenzione incendi; certificazione prodotto e omologazioni, abilitazione e controllo organismi esterni notificati; valutazione rischio per autorizzazione impiego, commercio, trasporto, deposito sostanze radiogene; controllo impiego pacifico energia nucleare; vigilanza applicazione normativa prevenzione incendi; radioprotezione addetti; monitoraggio radioattività; controllo e taratura strumenti radiometrici; certificazione prevenzione incendi; assistenza imprese; servizi formativi; gestione elenchi professionali; servizio vigilanza antincendio sul territorio; attività investigazione incendi e polizia giudiziaria; valutazioni tecniche rischi incidenti rilevanti; pianificazione, organizzazione, gestione sistema operativo soccorso pubblico; definizione POS; organizzazione, gestione sistema emergenza CMR, Nuclei specialistici; esercitazioni nazionali e internazionali; servizio antincendi portuale e aeroportuale

	<b>2015</b>	<b>2016</b>	<b>2017</b>
	<b>1.870.801.192</b>	<b>1.863.879.237</b>	<b>1.862.884.822</b>
REDDITI DA LAVORO DIPENDENTE	1.512.625.766	1.500.846.884	1.501.023.422
CONSUMI INTERMEDI	186.351.541	179.602.094	178.529.071
IMPOSTE PAGATE SULLA PRODUZIONE	95.433.570	94.749.691	94.769.750
TRASFERIMENTI CORRENTI A FAMIGLIE E ISTITUZIONI SOCIALI PRIVATE	15.278.254	15.082.338	15.066.696
TRASFERIMENTI CORRENTI A ESTERO	6.750	6.750	6.750
POSTE CORRETTIVE E COMPENSATIVE	30.954.000	30.954.000	30.954.000
ALTRE USCITE CORRENTI	791.495	769.584	769.527
INVESTIMENTI FISSI LORDI E ACQUISTI DI TERRENI	29.359.816	41.867.896	41.765.606

**CRITERI DI FORMULAZIONE DELLE PREVISIONI**

In merito ai criteri adottati per la formulazione delle previsioni di spesa per il presente programma e operando una distinzione per categorie economiche di spesa, si rappresenta quanto segue. Per la categoria dei redditi da lavoro dipendente, che nell'attuale disciplina di bilancio, rappresenta la quasi totalità degli oneri inderogabili, per i quali le Amministrazioni debbono fornire una documentata previsione di spesa, si è proceduto alla valorizzazione in anni persona del personale appartenente ai comparti: vigili del fuoco, carriera prefettizia e Ministeri. La previsione degli anni-persona 2015 per il personale appartenente al comparto: Vigili del fuoco è stata effettuata tenendo conto dei seguenti elementi: - imitazione delle assunzioni da turn over ordinario per l'anno 2015 nell'ambito del 50% delle cessazioni 2014, ai sensi dell'art.14 decreto-legge 95 del 2012; - incremento di n.1030 unità di vigile del fuoco previsto dall'articolo 3, comma 3-octies del decreto- legge 24 giugno 2014, n. 90 convertito con modificazioni dalla L. 11 agosto 2014, n. 114; - valorizzazione degli oneri derivanti, a legislazione vigente, dall'erogazione al personale VVF degli istituti retributivi bloccati fino all'anno 2014 ai sensi dell'articolo 9, comm1 1 e 21 del decreto-legge n. 78 del 2010. Riferitamente alla voce di spesa per la retribuzione della componente volontaria del C.N.VV.F. il bilancio di previsione 2015 recepisce le riduzioni di spesa, pari a 24,3 milioni di euro previste dal citato dl 90 del 2014, per far fronte alla copertura finanziaria dell'incremento delle citate 1030 unità di personale. Per i comparti CARRIERA PREFETTIZIA e MINISTERI, si è operata, d'intesa con la Direzione Centrale per le risorse finanziarie e strumentali del Dipartimento per le politiche del personale, una completa ricognizione personale del comparto CARRIERA PREFETTIZIA e MINISTERI contabilmente posto a carico dei capitoli stipendiali dello scrivente Centro di Responsabilità amministrativa. Si è, pertanto, potuto esprimere l'entità del personale in servizio presso altri Centri di Costo, la cui partita stipendiale è tuttora allocata presso i programmi di spesa del citato C.D.R. In ordine alle categorie di spesa

**NOTA INTEGRATIVA AL BILANCIO DI PREVISIONE****MINISTERO DELL'INTERNO***MISSIONE***4 Soccorso civile (8)***PROGRAMMA***4.2 Prevenzione dal rischio e soccorso pubblico (8.3)****CRITERI DI FORMULAZIONE DELLE PREVISIONI**

...segue

riconducibili alla classificazione: spese rimodulabili (nella quasi totalità: consumi intermedi, Investimenti ed anche redditi da lavoro dipendente per la quota relativa alle retribuzioni in natura), si segnalano le iniziative per la predisposizione delle proposte finanziarie: - Al fine di accelerare il piano di interventi sulle sedi del Corpo Nazionale dei vigili del fuoco finalizzato al contenimento delle spese per locazioni e per consumi energetici, si è proposto il finanziamento di un piano biennale per l'edilizia di servizio volto alla realizzazione di nuove strutture demaniali, in sostituzione di quelle attualmente in locazione nonché attuazione di interventi di efficientamento energetico. - per garantire uguali livelli di operatività alle diverse tipologie di velivoli che compongono la flotta aerea del C.N.VV.F si è proposta l'unificazione delle voci di spesa di parte corrente, destinate alla gestione ed alla funzionalità della flotta aerea del C.N.VV.F., attualmente frazionate nella posta di bilancio destinata al funzionamento degli elicotteri (capitolo 1982 p.g. 10) e quello per la funzionalità degli aerei Canadair (cap. 1987).



**NOTA INTEGRATIVA AL BILANCIO DI PREVISIONE****MINISTERO DELL'INTERNO***MISSIONE***5 Immigrazione, accoglienza e garanzia dei diritti (27)***PROGRAMMA***5.1 Flussi migratori, garanzia dei diritti e interventi per lo sviluppo della coesione sociale (27.2)***Descrizione delle attività*

- Gestione sportelli unici immigrazione. Rilascio, rinnovo e revoca titoli soggiorno a cittadini stranieri (permesso, carta soggiorno). Attività int.le. Azioni ed interventi per sviluppo coesione sociale, anche in sede di Consigli Territoriali per l'Immigrazione; Cittadinanza; Asilo; Protezione int.le: status rifugiato e protezione sussidiaria. Altri riconoscimenti di status (apolide, reduce, orfano di guerra, profugo...) e relativi interventi assistenziali. Vigilanza e controllo enti area sociale. Iniziative a tutela minori stranieri. Tutela minoranze etniche e linguistiche. Benefici per vittime della criminalità (estorsione, usura, mafia). Gestione stralcio provvidenze economiche invalidi civili; Servizi accoglienza alle frontiere, centri identificazione ed espulsione, accoglienza per stranieri irregolari e richiedenti asilo e rifugiati; Interventi primo soccorso a stranieri irregolari. Convenzioni per gestione e vigilanza sulla relativa attuazione. Gestione emergenze. Attività int.le

	<b>2015</b>	<b>2016</b>	<b>2017</b>
	<b>411.912.111</b>	<b>408.866.023</b>	<b>408.619.809</b>
REDDITI DA LAVORO DIPENDENTE	18.325.519	17.499.475	17.184.860
CONSUMI INTERMEDI	13.901.357	13.955.805	13.945.528
IMPOSTE PAGATE SULLA PRODUZIONE	1.174.527	1.120.466	1.099.876
TRASFERIMENTI CORRENTI AD AMMINISTRAZIONI PUBBLICHE	200.000	200.000	200.000
TRASFERIMENTI CORRENTI A FAMIGLIE E ISTITUZIONI SOCIALI PRIVATE	370.205.419	368.254.037	368.368.898
TRASFERIMENTI CORRENTI A IMPRESE	2.027.385	2.027.385	2.027.385
TRASFERIMENTI CORRENTI A ESTERO	456.242	456.144	456.084
ALTRE USCITE CORRENTI	1.326.978	1.280.451	1.276.735
INVESTIMENTI FISSI LORDI E ACQUISTI DI TERRENI	4.294.684	4.072.260	4.060.443

*CRITERI DI FORMULAZIONE DELLE PREVISIONI*

A seguito della Riorganizzazione Ministeri Circolare RGS n.11 del 11 marzo 2014, è stata disposta la modifica dei Programmi di bilancio, che per questo Dipartimento ha comportato l'unificazione di due programmi ex Garanzia dei diritti ed interventi per lo sviluppo della coesione sociale 27.2 e ex Gestione flussi migratori 27.3, nell'unico programma Flussi migratori, garanzia dei diritti ed interventi per lo sviluppo della coesione sociale, accorpando le attività ed i relativi capitoli-piani gestionali. Le proposte finanziarie sono state formulate sulla base delle esigenze di spesa delle attività legate al Programma, finalizzate alle azioni ed interventi per lo sviluppo della coesione ed integrazione sociale, della protezione internazionale, assistenza ed accoglienza agli immigrati e richiedenti asilo ed in generale interventi di assistenza alle diverse categorie sociali. Si illustrano i criteri per le dotazioni delle spese più significative, applicate per il triennio 2015-2017: C.E. 1 e 3 Gli importi attribuiti ai singoli obiettivi sono stati definiti sulla base degli aa/p che si prevede di utilizzare per lo svolgimento degli obiettivi medesimi. C.E. 2 Gli importi attribuiti ai singoli obiettivi sono stati definiti sulla base degli aa/p che si prevede di utilizzare per lo svolgimento degli obiettivi medesimi, ad eccezione dei capitoli 2253/12 e 2255 che riguardano spese specifiche non comuni a tutti gli obiettivi del programma Flussi migratori, garanzia dei diritti. C.E. 5 Tutti i capitoli sono destinati allo svolgimento delle funzioni istituzionali di questo Dipartimento ad eccezione dei sottoindicati capitoli di cui si precisa quanto segue: I capitoli 2310, 2316 e 2358 sono destinati agli obiettivi dislocati. I capitoli 2311 e 2352 sono esclusivamente destinati all'obiettivo strategico 117. Le risorse a DLB 2015-2017 non sono sufficienti a coprire le spese relative allo SPRAR, ma

**NOTA INTEGRATIVA AL BILANCIO DI PREVISIONE****MINISTERO DELL'INTERNO***MISSIONE***5 Immigrazione, accoglienza e garanzia dei diritti (27)***PROGRAMMA***5.1 Flussi migratori, garanzia dei diritti e interventi per lo sviluppo della coesione sociale  
(27.2)***CRITERI DI FORMULAZIONE DELLE PREVISIONI*

...segue

in corso di esercizio verranno adeguatamente integrati con varie variazioni di bilancio. C.E. 21 Gli importi attribuiti ai singoli obiettivi sono stati definiti sulla base degli aa/p che si prevede di utilizzare per lo svolgimento degli obiettivi medesimi. Per quanto concerne l'obiettivo strategico 117 il sistema non ha consentito di vistare la procedura STANZIAMENTI IN CORSO D ANNO. Pertanto, si trascrive di seguito la relativa motivazione: Al relativo sostegno finanziario si provvederà con risorse aggiuntive in corso di esercizio, anche per effetto di manovre compensative attuate allo scopo di adeguare gli stanziamenti alla effettiva esigenza di attivazione dei servizi di accoglienza .



**NOTA INTEGRATIVA AL BILANCIO DI PREVISIONE****MINISTERO DELL'INTERNO***MISSIONE***5 Immigrazione, accoglienza e garanzia dei diritti (27)***PROGRAMMA***5.3 Rapporti con le confessioni religiose e amministrazione del patrimonio del Fondo Edifici di Culto (27.5)***Descrizione delle attività*

- Azioni ed interventi per lo sviluppo del dialogo e della coesione etnico-religiosa; Riconoscimento giuridico, modifiche ed estinzioni di enti di culto cattolico e acattolico; Verifiche di operatività di enti e confraternite; Fabbricerie, autorizzazioni in materia di culti; conservazione, manutenzione, tutela e valorizzazione del patrimonio immobiliare del FEC costituito principalmente da edifici sacri e opere d'arte in essi custodite

	<b>2015</b>	<b>2016</b>	<b>2017</b>
	<b>5.392.607</b>	<b>5.415.548</b>	<b>5.179.478</b>
REDDITI DA LAVORO DIPENDENTE	3.435.815	3.456.703	3.235.224
CONSUMI INTERMEDI	39.858	40.667	40.620
IMPOSTE PAGATE SULLA PRODUZIONE	219.830	221.196	206.702
TRASFERIMENTI CORRENTI AD AMMINISTRAZIONI PUBBLICHE	1.679.723	1.679.723	1.679.723
INVESTIMENTI FISSI LORDI E ACQUISTI DI TERRENI	17.381	17.259	17.209

*CRITERI DI FORMULAZIONE DELLE PREVISIONI*

Le proposte finanziarie per la formazione 2015-2017 sono state formulate sulla base delle esigenze di spesa delle attività legate al Programma, connesse esclusivamente alle spese di funzionamento che gli uffici svolgono in materia di libertà religiose e di regolamentazione dei rapporti Stato-Confessioni religiose, garantite dalla Costituzione. Nelle attività del Programma rientra anche la gestione del FEC - Fondo Edifici di Culto, che amministra il patrimonio proveniente dagli enti religiosi disciolti, per la conservazione, restauro, tutela, salvaguardia e valorizzazione degli edifici sacri. Si fa presente che fanno carico al Programma le sole spese relative alle risorse umane e strumentali del Dipartimento, utilizzate per la gestione del FEC. Nell'allegato alla Tabella 8 del Ministero dell'Interno, invece, è riportato il bilancio proprio del Fondo. Gli stanziamenti del triennio dei capitoli appartenenti alle C.E. 1, 2, 3, 4 e 21 sono destinati interamente all'obiettivo strutturale per le motivazioni sopra-esposte.

**NOTA INTEGRATIVA AL BILANCIO DI PREVISIONE****MINISTERO DELL'INTERNO***MISSIONE***6 Servizi istituzionali e generali delle amministrazioni pubbliche (32)***PROGRAMMA***6.1 Indirizzo politico (32.2)***Descrizione delle attività*

- Programmazione e coordinamento generale dell'attività dell'Amministrazione, produzione e diffusione di informazioni generali, predisposizione della legislazione sulle politiche di settore su cui ha competenza il Ministero (attività di diretta collaborazione all'opera del Ministro). Valutazione e controllo strategico ed emanazione degli atti di indirizzo

	<b>2015</b>	<b>2016</b>	<b>2017</b>
	<b>27.861.978</b>	<b>27.896.653</b>	<b>27.754.133</b>
REDDITI DA LAVORO DIPENDENTE	25.686.229	25.711.897	25.579.090
CONSUMI INTERMEDI	482.591	490.145	489.242
IMPOSTE PAGATE SULLA PRODUZIONE	1.652.091	1.653.770	1.645.079
INVESTIMENTI FISSI LORDI E ACQUISTI DI TERRENI	41.067	40.841	40.722

*CRITERI DI FORMULAZIONE DELLE PREVISIONI*

NOTE INTEGRATIVE AL BILANCIO PER L'ANNO 2015-2017 Criteri di formulazione delle previsioni Piano triennale 2015-2017 Le spese di personale sono state quantificate in relazione alla consistenza dell'organico previsto dal DPR n. 98/2002, concernente il Regolamento recante la riorganizzazione degli Uffici di Diretta Collaborazione nonché in ordine a quanto previsto dall'art.14 del d.lgs 150/2009 riguardante la costituzione della struttura tecnica permanente dell'Organismo Indipendente di Valutazione della Performance. I consumi intermedi e gli investimenti sono stati quantificati sulla base della spesa storica pregressa, rimodulando i fabbisogni del CDR tenendo in considerazione sia gli interventi in materia di contenimento della spesa intervenuti negli ultimi anni (DL n.78/2010, DL n.16/2012 e DL n.83/2012). Le previsioni triennali di bilancio tengono altresì conto dei limiti previsti dalla normativa vigente per alcune tipologie di spesa, quali missioni in Italia, spese di rappresentanza, mostre, congressi, manifestazioni e convegni ed incarichi di studio.

**NOTA INTEGRATIVA AL BILANCIO DI PREVISIONE****MINISTERO DELL'INTERNO***MISSIONE***6 Servizi istituzionali e generali delle amministrazioni pubbliche (32)***PROGRAMMA***6.2 Servizi e affari generali per le amministrazioni di competenza (32.3)***Descrizione delle attività*

- Svolgimento di attività strumentali a supporto delle Amministrazioni per garantirne il funzionamento generale (gestione del personale, affari generali, gestione della contabilità, attività di informazione e di comunicazione,...).

	<b>2015</b>	<b>2016</b>	<b>2017</b>
	<b>109.075.914</b>	<b>105.404.219</b>	<b>103.210.281</b>
REDDITI DA LAVORO DIPENDENTE	52.052.266	51.664.683	49.689.833
CONSUMI INTERMEDI	45.401.398	44.126.988	44.045.880
IMPOSTE PAGATE SULLA PRODUZIONE	3.319.268	3.294.177	3.164.955
ALTRE USCITE CORRENTI	5.203.045	5.203.045	5.203.045
INVESTIMENTI FISSI LORDI E ACQUISTI DI TERRENI	3.099.937	1.115.326	1.106.568

**CRITERI DI FORMULAZIONE DELLE PREVISIONI**

**Redditi da lavoro dipendente** Per tale categoria economica, bisogna distinguere tra competenze fisse e accessorie al personale. Relativamente alle prime, punto di partenza è il processo integrato di rilevazione del personale. Tale rilevazione ha quantificato la consistenza degli aa/p per il triennio 2015-17, basandosi sulle vigenti disposizioni in materia di assunzioni, di riduzione di organico e turn-over. Le informazioni, inserite nel sistema informativo con i parametri retributivi determinati dalla contrattazione collettiva per il personale in regime di diritto privato e dalla normativa di recepimento degli accordi sindacali concernenti il personale in regime di diritto pubblico, generano automaticamente il fabbisogno per ciascun anno di riferimento. Per quanto riguarda le competenze accessorie e in particolare la quantificazione degli importi riferiti al lavoro straordinario si è tenuto conto delle esigenze riferite ad un contingente minimo di personale da impiegare nello svolgimento di attività al di fuori dell'ordinario orario di lavoro. Il monte ore annuo è stato determinato con riferimento ai limiti massimi orari individuali vigenti. Per i buoni pasto gli stanziamenti sono stati determinati con riferimento al numero di buoni che si prevede di erogare nel corso di ciascun anno del triennio, sulla base degli aa/p del personale a tempo indeterminato avente diritto. **Consumi intermedi** Per tale categoria di spesa le previsioni sono state effettuate partendo dalle reali esigenze operative e di funzionamento dell'apparato amministrativo. Nella predisposizione delle previsioni si è dovuto tener conto dei d.l. 98 e 138 del 2011, dei d.l. 16, 83 e 95 del 2012, dei d.l. 35 e 102 del 2013 e del d.l. 66 e 90 del 2014, pertanto si sono operate rimodulazioni all'interno di ciascuna missione, nel rispetto del limite complessivo degli stanziamenti di ciascuna di esse. Tale procedura di rimodulazione non è stata, però, sufficiente a far fronte ai reali fabbisogni di spesa e quindi sono state avanzate richieste incrementative per alcune tipologie di spesa che non risultano comprimibili ovvero la cui dinamica non è governabile dal CRA. **Trasferimenti** Relativamente a questa categoria le previsioni per il triennio fanno riferimento a specifiche disposizioni di legge che stabiliscono l'ammontare delle dotazioni finanziarie del cap. 2962 Contributo per il funzionamento dell'Agenzia Nazionale per l'amministrazione e la destinazione dei beni confiscati la cui autorizzazione di spesa è prevista dall'art. 1, c. 1, del d.l. 4/2010. **Investimenti** Per quanto riguarda tale categoria di spesa le previsioni sono state effettuate partendo dalle reali esigenze operative e di funzionamento dell'apparato amministrativo. Nella predisposizione delle suddette previsioni si è dovuto tener conto dell'impatto dei citati decreti legge. Le dotazioni di spesa previste fanno riferimento alla necessità di rinnovare i macchinari utilizzati, nonché all'adeguamento dei mobili, degli arredi e degli archivi alla normativa sulla sicurezza dei posti di lavoro. Per quanto riguarda le spese concernenti gli investimenti nel settore dell'informatica gli stanziamenti vengono destinati, oltre all'ordinaria acquisizione di hardware per il fisiologico ricambio delle dotazioni, anche per lo sviluppo di apparecchiature di assoluta priorità per le attività istituzionali di competenza del CRA.

**NOTA INTEGRATIVA AL BILANCIO DI PREVISIONE****MINISTERO DELL'INTERNO***MISSIONE***7 Fondi da ripartire (33)***PROGRAMMA***7.1 Fondi da assegnare (33.1)***Descrizione delle attività*

- Risorse da assegnare in ambito PA - Fondo consumi intermedi e Fondi da ripartire nell'ambito dell'Amministrazione

	<b>2015</b>	<b>2016</b>	<b>2017</b>
	<b>56.143.414</b>	<b>61.121.816</b>	<b>54.701.664</b>
REDDITI DA LAVORO DIPENDENTE	13.421.194	13.421.194	13.421.194
CONSUMI INTERMEDI	16.726.896	26.159.105	26.083.187
ALTRE USCITE CORRENTI	20.795.324	21.541.517	15.197.283
ALTRI TRASFERIMENTI IN CONTO CAPITALE	5.200.000	<<	<<

*CRITERI DI FORMULAZIONE DELLE PREVISIONI*

Relativamente al programma Fondi si specifica che per la determinazione del fondo unico di amministrazione, si è tenuto conto delle riduzioni e dei limiti stabiliti dall'art. 67, commi 3 e 5, del decreto legge 25 giugno 2008, n. 112. Per quanto riguarda i restanti Fondi, le cui autorizzazioni di spesa risultano previste per legge, le relative previsioni hanno dovuto necessariamente tener conto delle decurtazioni previste dai d.l. 98 e 138 del 2011, dai d.l. 16, 83 e 95 del 2012, dai d.l. 35 e 102 del 2013 e da d.l. 66 e 90 del 2014.

BILANCIO 2015-2017  
SCHEDE PROGRAMMA  
MINISTERO DELL'INTERNO

Unione Sindacale di Base

V.V.F.

**PREVISIONI ANNO FINANZIARIO 2015**  
**SCHEDA ILLUSTRATIVA PROGRAMMA**

**MINISTERO DELL'INTERNO**

(in Euro)

MISSIONE

**1 Amministrazione generale e supporto alla rappresentanza generale di Governo e dello Stato sul territorio (2)**

PROGRAMMA

**1.2 Attuazione da parte delle Prefetture - Uffici Territoriali del Governo delle missioni del Ministero dell'Interno sul territorio (2.2)**

		2015	2016	2017
<b>Unità di Voto 1.2</b>	<b>RS</b>	<b>3.398.743</b>	<b>&lt;&lt;</b>	<b>&lt;&lt;</b>
	<b>CP</b>	<b>519.485.238</b>	<b>521.224.519</b>	<b>509.864.079</b>
	<b>CS</b>	<b>519.485.238</b>	<b>521.224.519</b>	<b>509.864.079</b>
<b>TITOLO I - SPESE CORRENTI</b>	<b>RS</b>	<b>3.395.942</b>	<b>&lt;&lt;</b>	<b>&lt;&lt;</b>
	<b>CP</b>	<b>519.050.735</b>	<b>520.829.273</b>	<b>509.470.844</b>
	<b>CS</b>	<b>519.050.735</b>	<b>520.829.273</b>	<b>509.470.844</b>
<b>FUNZIONAMENTO</b>	<b>RS</b>	<b>3.395.942</b>	<b>&lt;&lt;</b>	<b>&lt;&lt;</b>
	<b>CP</b>	<b>513.797.197</b>	<b>515.603.513</b>	<b>504.247.167</b>
	<b>CS</b>	<b>513.797.197</b>	<b>515.603.513</b>	<b>504.247.167</b>
<i>di cui Personale</i>	<b>CP</b>	<b>440.196.487</b>	<b>434.843.133</b>	<b>423.498.877</b>
<b>Spese non rimodulabili</b>	<b>CP</b>	<b>462.373.010</b>	<b>467.022.304</b>	<b>455.680.735</b>
ONERE INDEROGABILE	<b>CP</b>	<b>462.373.010</b>	<b>467.022.304</b>	<b>455.680.735</b>
<b>Spese rimodulabili</b>	<b>CP</b>	<b>51.424.187</b>	<b>48.581.209</b>	<b>48.566.432</b>
FABBISOGNO	<b>CP</b>	<b>51.424.187</b>	<b>48.581.209</b>	<b>48.566.432</b>
<b>INTERVENTI</b>	<b>RS</b>	<b>&lt;&lt;</b>	<b>&lt;&lt;</b>	<b>&lt;&lt;</b>
	<b>CP</b>	<b>5.253.538</b>	<b>5.225.760</b>	<b>5.223.677</b>
	<b>CS</b>	<b>5.253.538</b>	<b>5.225.760</b>	<b>5.223.677</b>
<b>Spese non rimodulabili</b>	<b>CP</b>	<b>4.508.000</b>	<b>4.508.000</b>	<b>4.508.000</b>
ONERE INDEROGABILE	<b>CP</b>	<b>4.508.000</b>	<b>4.508.000</b>	<b>4.508.000</b>
<b>Spese rimodulabili</b>	<b>CP</b>	<b>745.538</b>	<b>717.760</b>	<b>715.677</b>
FABBISOGNO	<b>CP</b>	<b>745.538</b>	<b>717.760</b>	<b>715.677</b>
<b>TITOLO II - SPESE IN CONTO CAPITALE</b>	<b>RS</b>	<b>2.801</b>	<b>&lt;&lt;</b>	<b>&lt;&lt;</b>
	<b>CP</b>	<b>434.503</b>	<b>395.246</b>	<b>393.235</b>
	<b>CS</b>	<b>434.503</b>	<b>395.246</b>	<b>393.235</b>
<b>INVESTIMENTI</b>	<b>RS</b>	<b>2.801</b>	<b>&lt;&lt;</b>	<b>&lt;&lt;</b>
	<b>CP</b>	<b>434.503</b>	<b>395.246</b>	<b>393.235</b>
	<b>CS</b>	<b>434.503</b>	<b>395.246</b>	<b>393.235</b>
<b>Spese non rimodulabili</b>	<b>CP</b>	<b>&lt;&lt;</b>	<b>&lt;&lt;</b>	<b>&lt;&lt;</b>
<b>Spese rimodulabili</b>	<b>CP</b>	<b>434.503</b>	<b>395.246</b>	<b>393.235</b>
FABBISOGNO	<b>CP</b>	<b>434.503</b>	<b>395.246</b>	<b>393.235</b>

PREVISIONI ANNO FINANZIARIO 2015  
 SCHEDA ILLUSTRATIVA PROGRAMMA

MINISTERO DELL'INTERNO

(in Euro)

MISSIONE

1 Amministrazione generale e supporto alla rappresentanza generale di Governo e dello Stato sul territorio (2)

PROGRAMMA

1.3 Supporto alla rappresentanza generale di Governo e dello Stato sul territorio e amministrazione generale sul territorio (2.3)

		2015	2016	2017
Unità di Voto 1.3	RS	161.237	<<	<<
	CP	1.873.666	1.873.269	1.871.316
	CS	1.873.666	1.873.269	1.871.316
TITOLO I - SPESE CORRENTI	RS	57.021	<<	<<
	CP	1.873.666	1.873.269	1.871.316
	CS	1.873.666	1.873.269	1.871.316
FUNZIONAMENTO	RS	57.021	<<	<<
	CP	1.871.011	1.870.575	1.868.630
	CS	1.871.011	1.870.575	1.868.630
di cui Personale	CP	1.787.908	1.786.059	1.784.359
<b>Spese non rimodulabili</b>	CP	1.787.908	1.786.059	1.784.359
ONERE INDEROGABILE	CP	1.787.908	1.786.059	1.784.359
<b>Spese rimodulabili</b>	CP	83.103	84.516	84.271
FABBISOGNO	CP	83.103	84.516	84.271
INTERVENTI	RS	<<	<<	<<
	CP	2.655	2.694	2.686
	CS	2.655	2.694	2.686
<b>Spese non rimodulabili</b>	CP	<<	<<	<<
<b>Spese rimodulabili</b>	CP	2.655	2.694	2.686
FABBISOGNO	CP	2.655	2.694	2.686
TITOLO II - SPESE IN CONTO CAPITALE	RS	104.216	<<	<<
	CP	<<	<<	<<
	CS	<<	<<	<<
INVESTIMENTI	RS	104.216	<<	<<
	CP	<<	<<	<<
	CS	<<	<<	<<

**PREVISIONI ANNO FINANZIARIO 2015**  
**SCHEDA ILLUSTRATIVA PROGRAMMA**

**MINISTERO DELL'INTERNO**

(in Euro)

MISSIONE

**2 Relazioni finanziarie con le autonomie territoriali (3)**

PROGRAMMA

**2.2 Interventi, servizi e supporto alle autonomie territoriali (3.2)**

		2015	2016	2017
<b>Unità di Voto 2.2</b>	<b>RS</b>	<b>69.320.209</b>	<b>&lt;&lt;</b>	<b>&lt;&lt;</b>
	<b>CP</b>	<b>29.713.930</b>	<b>39.212.239</b>	<b>82.930.068</b>
	<b>CS</b>	<b>29.713.930</b>	<b>39.212.239</b>	<b>82.930.068</b>
<b>TITOLO I - SPESE CORRENTI</b>	<b>RS</b>	<b>2.211.272</b>	<b>&lt;&lt;</b>	<b>&lt;&lt;</b>
	<b>CP</b>	<b>23.815.358</b>	<b>23.564.651</b>	<b>23.177.799</b>
	<b>CS</b>	<b>23.815.358</b>	<b>23.564.651</b>	<b>23.177.799</b>
<b>FUNZIONAMENTO</b>	<b>RS</b>	<b>1.690.240</b>	<b>&lt;&lt;</b>	<b>&lt;&lt;</b>
	<b>CP</b>	<b>23.799.900</b>	<b>23.548.493</b>	<b>23.161.678</b>
	<b>CS</b>	<b>23.799.900</b>	<b>23.548.493</b>	<b>23.161.678</b>
<i>di cui Personale</i>	<b>CP</b>	<b>20.327.100</b>	<b>20.033.252</b>	<b>19.654.981</b>
<b>Spese non rimodulabili</b>	<b>CP</b>	<b>20.327.100</b>	<b>20.033.252</b>	<b>19.654.981</b>
<b>ONERE INDEROGABILE</b>	<b>CP</b>	<b>20.327.100</b>	<b>20.033.252</b>	<b>19.654.981</b>
<b>Spese rimodulabili</b>	<b>CP</b>	<b>3.472.800</b>	<b>3.515.241</b>	<b>3.506.697</b>
<b>FABBISOGNO</b>	<b>CP</b>	<b>1.598.409</b>	<b>1.613.832</b>	<b>1.610.806</b>
<b>FATTORE LEGISLATIVO</b>	<b>CP</b>	<b>1.874.391</b>	<b>1.901.409</b>	<b>1.895.891</b>
<b>DL n. 179 del 2012 a. 2 c. 1</b> <b>ANAGRAFE NAZIONALE POPOLAZIONE</b> <b>RESIDENTE</b>	<b>CP</b>	<b>1.874.391</b>	<b>1.901.409</b>	<b>1.895.891</b>
<b>INTERVENTI</b>	<b>RS</b>	<b>521.032</b>	<b>&lt;&lt;</b>	<b>&lt;&lt;</b>
	<b>CP</b>	<b>15.458</b>	<b>16.158</b>	<b>16.121</b>
	<b>CS</b>	<b>15.458</b>	<b>16.158</b>	<b>16.121</b>
<b>Spese non rimodulabili</b>	<b>CP</b>	<b>&lt;&lt;</b>	<b>&lt;&lt;</b>	<b>&lt;&lt;</b>
<b>Spese rimodulabili</b>	<b>CP</b>	<b>15.458</b>	<b>16.158</b>	<b>16.121</b>
<b>FABBISOGNO</b>	<b>CP</b>	<b>15.458</b>	<b>16.158</b>	<b>16.121</b>
<b>TITOLO II - SPESE IN CONTO CAPITALE</b>	<b>RS</b>	<b>67.108.937</b>	<b>&lt;&lt;</b>	<b>&lt;&lt;</b>
	<b>CP</b>	<b>5.898.572</b>	<b>15.647.588</b>	<b>59.752.269</b>
	<b>CS</b>	<b>5.898.572</b>	<b>15.647.588</b>	<b>59.752.269</b>
<b>INVESTIMENTI</b>	<b>RS</b>	<b>67.108.937</b>	<b>&lt;&lt;</b>	<b>&lt;&lt;</b>
	<b>CP</b>	<b>5.898.572</b>	<b>15.647.588</b>	<b>59.752.269</b>
	<b>CS</b>	<b>5.898.572</b>	<b>15.647.588</b>	<b>59.752.269</b>
<b>Spese non rimodulabili</b>	<b>CP</b>	<b>&lt;&lt;</b>	<b>&lt;&lt;</b>	<b>&lt;&lt;</b>
<b>Spese rimodulabili</b>	<b>CP</b>	<b>5.898.572</b>	<b>15.647.588</b>	<b>59.752.269</b>
<b>FABBISOGNO</b>	<b>CP</b>	<b>1.930.161</b>	<b>1.856.747</b>	<b>1.851.359</b>
<b>FATTORE LEGISLATIVO</b>	<b>CP</b>	<b>3.968.411</b>	<b>13.790.841</b>	<b>57.900.910</b>
<b>DL n. 179 del 2012 a. 1 c. 2</b> <b>ISTITUZIONE DOCUMENTO DIGITALE</b> <b>UNIFICATO</b>	<b>CP</b>	<b>3.578.956</b>	<b>13.416.200</b>	<b>57.527.356</b>
<b>DL n. 179 del 2012 a. 2 c. 1</b> <b>ANAGRAFE NAZIONALE POPOLAZIONE</b> <b>RESIDENTE</b>	<b>CP</b>	<b>389.455</b>	<b>374.641</b>	<b>373.554</b>



**PREVISIONI ANNO FINANZIARIO 2015**  
**SCHEDA ILLUSTRATIVA PROGRAMMA**

**MINISTERO DELL'INTERNO**

(in Euro)

MISSIONE

**2 Relazioni finanziarie con le autonomie territoriali (3)**

PROGRAMMA

**2.3 Elaborazione, quantificazione, e assegnazione dei trasferimenti erariali; determinazione dei rimborsi agli enti locali anche in via perequativa (3.3)**

		2015	2016	2017
<b>Unità di Voto 2.3</b>	<b>RS</b>	<b>1.379.661.352</b>	<b>&lt;&lt;</b>	<b>&lt;&lt;</b>
	<b>CP</b>	<b>13.451.903.123</b>	<b>7.898.053.898</b>	<b>7.393.673.387</b>
	<b>CS</b>	<b>13.451.903.123</b>	<b>7.898.053.898</b>	<b>7.393.673.387</b>
<b>TITOLO I - SPESE CORRENTI</b>	<b>RS</b>	<b>1.236.899.107</b>	<b>&lt;&lt;</b>	<b>&lt;&lt;</b>
	<b>CP</b>	<b>10.999.496.922</b>	<b>7.427.729.412</b>	<b>7.056.011.417</b>
	<b>CS</b>	<b>10.999.496.922</b>	<b>7.427.729.412</b>	<b>7.056.011.417</b>
<b>FUNZIONAMENTO</b>	<b>RS</b>	<b>9.499.879</b>	<b>&lt;&lt;</b>	<b>&lt;&lt;</b>
	<b>CP</b>	<b>13.431.211</b>	<b>13.462.768</b>	<b>13.418.102</b>
	<b>CS</b>	<b>13.431.211</b>	<b>13.462.768</b>	<b>13.418.102</b>
<i>di cui Personale</i>	<b>CP</b>	<b>3.946.869</b>	<b>3.978.426</b>	<b>3.933.760</b>
<b>Spese non rimodulabili</b>	<b>CP</b>	<b>13.431.211</b>	<b>13.462.768</b>	<b>13.418.102</b>
<b>ONERE INDEROGABILE</b>	<b>CP</b>	<b>13.431.211</b>	<b>13.462.768</b>	<b>13.418.102</b>
<b>INTERVENTI</b>	<b>RS</b>	<b>1.227.399.228</b>	<b>&lt;&lt;</b>	<b>&lt;&lt;</b>
	<b>CP</b>	<b>10.986.065.711</b>	<b>7.414.266.644</b>	<b>7.042.593.315</b>
	<b>CS</b>	<b>10.986.065.711</b>	<b>7.414.266.644</b>	<b>7.042.593.315</b>
<b>Spese non rimodulabili</b>	<b>CP</b>	<b>10.788.866.062</b>	<b>7.216.709.636</b>	<b>6.844.981.200</b>
<b>FABBISOGNO</b>	<b>CP</b>	<b>3.744.453.017</b>	<b>301.300.000</b>	<b>&lt;&lt;</b>
<b>ONERE INDEROGABILE</b>	<b>CP</b>	<b>7.044.413.045</b>	<b>6.915.409.636</b>	<b>6.844.981.200</b>
<b>Spese rimodulabili</b>	<b>CP</b>	<b>197.199.649</b>	<b>197.557.008</b>	<b>197.612.115</b>
<b>FABBISOGNO</b>	<b>CP</b>	<b>9.607.055</b>	<b>9.925.710</b>	<b>9.924.654</b>
<b>FATTORE LEGISLATIVO</b>	<b>CP</b>	<b>187.592.594</b>	<b>187.631.298</b>	<b>187.687.461</b>
L n. 381 del 2000 a. 5 c. 2 FUNZIONAMENTO PARCO NAZIONALE DI STAZZEMA	<b>CP</b>	<b>46.251</b>	<b>46.356</b>	<b>48.543</b>
DL n. 80 del 2004 a. 6/bis c. 1 FONDO FINALIZZATO AD EROGAZIONI STRAORDINARI A FAVORE DEI COMUNI E DELLE PROVINCE PER EVENTI ECCEZIONALI	<b>CP</b>	<b>214.784</b>	<b>222.043</b>	<b>232.200</b>
DL n. 7 del 2005 a. 7/bis c. 1 ASSISTENZA SANITARIA PER I CITTADINI DI CAMPIONE D'ITALIA	<b>CP</b>	<b>924.841</b>	<b>956.181</b>	<b>1.000.000</b>
DL n. 102 del 2013 a. 3 c. 1 p. A ELIMINAZIONE PRIMA RATA IMU	<b>CP</b>	<b>75.706.718</b>	<b>75.706.718</b>	<b>75.706.718</b>
LS n. 147 del 2013 a. 1 c. 711 CONTRIBUTO COMUNI X RIDUZIONE IMU FABBRICATI RURALI	<b>CP</b>	<b>110.700.000</b>	<b>110.700.000</b>	<b>110.700.000</b>
<b>TITOLO II - SPESE IN CONTO CAPITALE</b>	<b>RS</b>	<b>142.762.245</b>	<b>&lt;&lt;</b>	<b>&lt;&lt;</b>
	<b>CP</b>	<b>2.438.383.030</b>	<b>455.535.376</b>	<b>322.067.348</b>
	<b>CS</b>	<b>2.438.383.030</b>	<b>455.535.376</b>	<b>322.067.348</b>
<b>INVESTIMENTI</b>	<b>RS</b>	<b>113.442.122</b>	<b>&lt;&lt;</b>	<b>&lt;&lt;</b>
	<b>CP</b>	<b>2.238.383.030</b>	<b>255.535.376</b>	<b>122.067.348</b>
	<b>CS</b>	<b>2.238.383.030</b>	<b>255.535.376</b>	<b>122.067.348</b>
<b>Spese non rimodulabili</b>	<b>CP</b>	<b>2.238.383.030</b>	<b>255.535.376</b>	<b>122.067.348</b>

**PREVISIONI ANNO FINANZIARIO 2015**  
**SCHEDA ILLUSTRATIVA PROGRAMMA**

**MINISTERO DELL'INTERNO**

(in Euro)

MISSIONE

**2 Relazioni finanziarie con le autonomie territoriali (3)**

PROGRAMMA

**2.3 Elaborazione, quantificazione, e assegnazione dei trasferimenti erariali; determinazione dei rimborsi agli enti locali anche in via perequativa (3.3)**

		2015	2016	2017
FABBISOGNO	CP	2.115.944.151	133.300.000	<<
ONERE INDEROGABILE	CP	122.438.879	122.235.376	122.067.348
ALTRE SPESE IN C/CAPITALE	RS	<<	<<	<<
	CP	200.000.000	200.000.000	200.000.000
	CS	200.000.000	200.000.000	200.000.000
<b>Spese non rimodulabili</b>	CP	<<	<<	<<
<b>Spese rimodulabili</b>	CP	200.000.000	200.000.000	200.000.000
FATTORE LEGISLATIVO	CP	200.000.000	200.000.000	200.000.000
DL n. 174 del 2012 a. 4 c. 1 FONDO DI ROTAZIONE PER LE ANTICIPAZIONI AGLI ENTI LOCALI IN SITUAZIONE DI GRAVE SQUILIBRIO FINANZIARIO	CP	200.000.000	200.000.000	200.000.000
ONERI COMUNI DI CONTO CAPITALE	RS	29.320.123	<<	<<
	CP	<<	<<	<<
	CS	<<	<<	<<
<b>TITOLO III - RIMBORSO PASSIVITA' FINANZIARIE</b>	RS	<<	<<	<<
	CP	<b>14.023.171</b>	<b>14.789.110</b>	<b>15.594.622</b>
	CS	<b>14.023.171</b>	<b>14.789.110</b>	<b>15.594.622</b>
RIMBORSO DEL DEBITO PUBBLICO	RS	<<	<<	<<
	CP	14.023.171	14.789.110	15.594.622
	CS	14.023.171	14.789.110	15.594.622
<b>Spese non rimodulabili</b>	CP	14.023.171	14.789.110	15.594.622
ONERE INDEROGABILE	CP	14.023.171	14.789.110	15.594.622

**PREVISIONI ANNO FINANZIARIO 2015**  
**SCHEDA ILLUSTRATIVA PROGRAMMA**

**MINISTERO DELL'INTERNO**

(in Euro)

MISSIONE

**2 Relazioni finanziarie con le autonomie territoriali (3)**

PROGRAMMA

**2.4 Gestione dell'albo dei segretari comunali e provinciali (3.8)**

		2015	2016	2017
<b>Unità di Voto 2.4</b>	<b>RS</b>	<b>30.518.155</b>	<<	<<
	<b>CP</b>	<b>37.325.349</b>	<b>37.284.962</b>	<b>37.425.821</b>
	<b>CS</b>	<b>37.325.349</b>	<b>37.284.962</b>	<b>37.425.821</b>
<b>TITOLO I - SPESE CORRENTI</b>	<b>RS</b>	<b>30.484.141</b>	<<	<<
	<b>CP</b>	<b>37.205.570</b>	<b>37.170.115</b>	<b>37.311.540</b>
	<b>CS</b>	<b>37.205.570</b>	<b>37.170.115</b>	<b>37.311.540</b>
<b>FUNZIONAMENTO</b>	<b>RS</b>	<b>30.484.141</b>	<<	<<
	<b>CP</b>	<b>37.205.570</b>	<b>37.170.115</b>	<b>37.311.540</b>
	<b>CS</b>	<b>37.205.570</b>	<b>37.170.115</b>	<b>37.311.540</b>
<i>di cui Personale</i>	<b>CP</b>	<b>28.640.756</b>	<b>28.599.762</b>	<b>28.767.790</b>
<b>Spese non rimodulabili</b>	<b>CP</b>	<b>29.743.256</b>	<b>29.702.262</b>	<b>29.870.290</b>
<b>ONERE INDEROGABILE</b>	<b>CP</b>	<b>29.743.256</b>	<b>29.702.262</b>	<b>29.870.290</b>
<b>Spese rimodulabili</b>	<b>CP</b>	<b>7.462.314</b>	<b>7.467.853</b>	<b>7.441.250</b>
<b>FABBISOGNO</b>	<b>CP</b>	<b>7.462.314</b>	<b>7.467.853</b>	<b>7.441.250</b>
<b>TITOLO II - SPESE IN CONTO CAPITALE</b>	<b>RS</b>	<b>34.014</b>	<<	<<
	<b>CP</b>	<b>119.779</b>	<b>114.847</b>	<b>114.281</b>
	<b>CS</b>	<b>119.779</b>	<b>114.847</b>	<b>114.281</b>
<b>INVESTIMENTI</b>	<b>RS</b>	<b>34.014</b>	<<	<<
	<b>CP</b>	<b>119.779</b>	<b>114.847</b>	<b>114.281</b>
	<b>CS</b>	<b>119.779</b>	<b>114.847</b>	<b>114.281</b>
<b>Spese non rimodulabili</b>	<b>CP</b>	<<	<<	<<
<b>Spese rimodulabili</b>	<b>CP</b>	<b>119.779</b>	<b>114.847</b>	<b>114.281</b>
<b>FABBISOGNO</b>	<b>CP</b>	<b>119.779</b>	<b>114.847</b>	<b>114.281</b>

**PREVISIONI ANNO FINANZIARIO 2015**  
**SCHEDA ILLUSTRATIVA PROGRAMMA**

**MINISTERO DELL'INTERNO**

(in Euro)

MISSIONE

**3 Ordine pubblico e sicurezza (7)**

PROGRAMMA

**3.1 Contrasto al crimine, tutela dell'ordine e della sicurezza pubblica (7.8)**

		2015	2016	2017
<b>Unità di Voto 3.1</b>	<b>RS</b>	<b>223.962.715</b>	<b>&lt;&lt;</b>	<b>&lt;&lt;</b>
	<b>CP</b>	<b>6.546.284.680</b>	<b>6.449.067.250</b>	<b>6.409.761.131</b>
	<b>CS</b>	<b>6.549.120.470</b>	<b>6.449.067.250</b>	<b>6.409.761.131</b>
<b>TITOLO I - SPESE CORRENTI</b>	<b>RS</b>	<b>161.133.949</b>	<b>&lt;&lt;</b>	<b>&lt;&lt;</b>
	<b>CP</b>	<b>6.445.071.627</b>	<b>6.341.165.510</b>	<b>6.301.861.004</b>
	<b>CS</b>	<b>6.447.803.527</b>	<b>6.341.165.510</b>	<b>6.301.861.004</b>
<b>FUNZIONAMENTO</b>	<b>RS</b>	<b>161.074.659</b>	<b>&lt;&lt;</b>	<b>&lt;&lt;</b>
	<b>CP</b>	<b>6.441.547.146</b>	<b>6.337.622.653</b>	<b>6.298.341.460</b>
	<b>CS</b>	<b>6.444.279.046</b>	<b>6.337.622.653</b>	<b>6.298.341.460</b>
<i>di cui Personale</i>	<b>CP</b>	<b>5.964.609.768</b>	<b>5.884.988.239</b>	<b>5.845.878.181</b>
<b>Spese non rimodulabili</b>	<b>CP</b>	<b>5.968.644.853</b>	<b>5.889.094.284</b>	<b>5.849.989.850</b>
FABBISOGNO	<b>CP</b>	<b>4.739.525</b>	<b>4.739.525</b>	<b>4.739.525</b>
ONERE INDEROGABILE	<b>CP</b>	<b>5.963.905.328</b>	<b>5.884.354.759</b>	<b>5.845.250.325</b>
<b>Spese rimodulabili</b>	<b>CP</b>	<b>472.902.293</b>	<b>448.528.369</b>	<b>448.351.610</b>
FABBISOGNO	<b>CP</b>	<b>471.491.232</b>	<b>447.069.073</b>	<b>446.901.249</b>
FATTORE LEGISLATIVO	<b>CP</b>	<b>1.411.061</b>	<b>1.459.296</b>	<b>1.450.361</b>
L n. 48 del 2008 a. 12 c. 1 FONDO PER IL CONTRASTO DELLA PEDOPORNOGRAFIA SU INTERNET E PROTEZIONE INFRASTRUTTURE INFORMATICHE DI INTERESSE NAZIONALE	<b>CP</b>	<b>1.411.061</b>	<b>1.459.296</b>	<b>1.450.361</b>
<b>INTERVENTI</b>	<b>RS</b>	<b>59.290</b>	<b>&lt;&lt;</b>	<b>&lt;&lt;</b>
	<b>CP</b>	<b>3.502.481</b>	<b>3.520.857</b>	<b>3.519.544</b>
	<b>CS</b>	<b>3.502.481</b>	<b>3.520.857</b>	<b>3.519.544</b>
<b>Spese non rimodulabili</b>	<b>CP</b>	<b>3.306.365</b>	<b>3.306.365</b>	<b>3.306.365</b>
ONERE INDEROGABILE	<b>CP</b>	<b>3.306.365</b>	<b>3.306.365</b>	<b>3.306.365</b>
<b>Spese rimodulabili</b>	<b>CP</b>	<b>196.116</b>	<b>214.492</b>	<b>213.179</b>
FATTORE LEGISLATIVO	<b>CP</b>	<b>196.116</b>	<b>214.492</b>	<b>213.179</b>
L n. 7 del 2006 a. 5 c. 2 MUTILAZIONI GENITALI FEMMINILI ISTITUZIONE NUMERO VERDE	<b>CP</b>	<b>196.116</b>	<b>214.492</b>	<b>213.179</b>
<b>ONERI COMUNI DI PARTE CORRENTE</b>	<b>RS</b>	<b>&lt;&lt;</b>	<b>&lt;&lt;</b>	<b>&lt;&lt;</b>
	<b>CP</b>	<b>22.000</b>	<b>22.000</b>	<b>&lt;&lt;</b>
	<b>CS</b>	<b>22.000</b>	<b>22.000</b>	<b>&lt;&lt;</b>
<b>Spese non rimodulabili</b>	<b>CP</b>	<b>22.000</b>	<b>22.000</b>	<b>&lt;&lt;</b>
ONERE INDEROGABILE	<b>CP</b>	<b>22.000</b>	<b>22.000</b>	<b>&lt;&lt;</b>
<b>TITOLO II - SPESE IN CONTO CAPITALE</b>	<b>RS</b>	<b>62.828.766</b>	<b>&lt;&lt;</b>	<b>&lt;&lt;</b>
	<b>CP</b>	<b>101.213.053</b>	<b>107.901.740</b>	<b>107.900.127</b>
	<b>CS</b>	<b>101.316.943</b>	<b>107.901.740</b>	<b>107.900.127</b>
<b>INVESTIMENTI</b>	<b>RS</b>	<b>62.828.766</b>	<b>&lt;&lt;</b>	<b>&lt;&lt;</b>
	<b>CP</b>	<b>101.213.053</b>	<b>107.901.740</b>	<b>107.900.127</b>
	<b>CS</b>	<b>101.316.943</b>	<b>107.901.740</b>	<b>107.900.127</b>

PREVISIONI ANNO FINANZIARIO 2015  
 SCHEDA ILLUSTRATIVA PROGRAMMA

MINISTERO DELL'INTERNO

(in Euro)

MISSIONE

**3 Ordine pubblico e sicurezza (7)**

PROGRAMMA

**3.1 Contrasto al crimine, tutela dell'ordine e della sicurezza pubblica (7.8)**

		2015	2016	2017
<b>Spese non rimodulabili</b>	CP	<<	<<	<<
<b>Spese rimodulabili</b>	CP	101.213.053	107.901.740	107.900.127
FABBISOGNO	CP	101.213.053	107.901.740	107.900.127

PREVISIONI ANNO FINANZIARIO 2015  
 SCHEDA ILLUSTRATIVA PROGRAMMA

MINISTERO DELL'INTERNO

(in Euro)

MISSIONE

3 Ordine pubblico e sicurezza (7)

PROGRAMMA

3.2 Servizio permanente dell'Arma dei Carabinieri per la tutela dell'ordine e la sicurezza pubblica (7.9)

		2015	2016	2017
<b>Unità di Voto 3.2</b>	<b>RS</b>	<b>14.776.663</b>	<b>&lt;&lt;</b>	<b>&lt;&lt;</b>
	<b>CP</b>	<b>754.604.888</b>	<b>729.677.723</b>	<b>729.554.315</b>
	<b>CS</b>	<b>754.604.888</b>	<b>729.677.723</b>	<b>729.554.315</b>
<b>TITOLO I - SPESE CORRENTI</b>	<b>RS</b>	<b>14.734.654</b>	<b>&lt;&lt;</b>	<b>&lt;&lt;</b>
	<b>CP</b>	<b>753.865.331</b>	<b>728.951.730</b>	<b>728.828.322</b>
	<b>CS</b>	<b>753.865.331</b>	<b>728.951.730</b>	<b>728.828.322</b>
<b>FUNZIONAMENTO</b>	<b>RS</b>	<b>14.734.654</b>	<b>&lt;&lt;</b>	<b>&lt;&lt;</b>
	<b>CP</b>	<b>753.865.331</b>	<b>728.951.730</b>	<b>728.828.322</b>
	<b>CS</b>	<b>753.865.331</b>	<b>728.951.730</b>	<b>728.828.322</b>
<i>di cui Personale</i>	<b>CP</b>	<b>449.932.850</b>	<b>431.560.390</b>	<b>431.560.390</b>
<b>Spese non rimodulabili</b>	<b>CP</b>	<b>447.572.356</b>	<b>429.273.175</b>	<b>429.273.175</b>
<b>ONERE INDEROGABILE</b>	<b>CP</b>	<b>447.572.356</b>	<b>429.273.175</b>	<b>429.273.175</b>
<b>Spese rimodulabili</b>	<b>CP</b>	<b>306.292.975</b>	<b>299.678.555</b>	<b>299.555.147</b>
<b>FABBISOGNO</b>	<b>CP</b>	<b>306.292.975</b>	<b>299.678.555</b>	<b>299.555.147</b>
<b>TITOLO II - SPESE IN CONTO CAPITALE</b>	<b>RS</b>	<b>42.009</b>	<b>&lt;&lt;</b>	<b>&lt;&lt;</b>
	<b>CP</b>	<b>739.557</b>	<b>725.993</b>	<b>725.993</b>
	<b>CS</b>	<b>739.557</b>	<b>725.993</b>	<b>725.993</b>
<b>INVESTIMENTI</b>	<b>RS</b>	<b>42.009</b>	<b>&lt;&lt;</b>	<b>&lt;&lt;</b>
	<b>CP</b>	<b>739.557</b>	<b>725.993</b>	<b>725.993</b>
	<b>CS</b>	<b>739.557</b>	<b>725.993</b>	<b>725.993</b>
<b>Spese non rimodulabili</b>	<b>CP</b>	<b>&lt;&lt;</b>	<b>&lt;&lt;</b>	<b>&lt;&lt;</b>
<b>Spese rimodulabili</b>	<b>CP</b>	<b>739.557</b>	<b>725.993</b>	<b>725.993</b>
<b>FABBISOGNO</b>	<b>CP</b>	<b>739.557</b>	<b>725.993</b>	<b>725.993</b>

**PREVISIONI ANNO FINANZIARIO 2015**  
**SCHEDA ILLUSTRATIVA PROGRAMMA**

**MINISTERO DELL'INTERNO**

(in Euro)

MISSIONE

**3 Ordine pubblico e sicurezza (7)**

PROGRAMMA

**3.3 Pianificazione e coordinamento Forze di polizia (7.10)**

		2015	2016	2017
<b>Unità di Voto 3.3</b>	<b>RS</b>	<b>158.230.212</b>	<b>&lt;&lt;</b>	<b>&lt;&lt;</b>
	<b>CP</b>	<b>609.985.143</b>	<b>584.702.615</b>	<b>553.978.608</b>
	<b>CS</b>	<b>609.985.143</b>	<b>584.699.906</b>	<b>553.978.608</b>
<b>TITOLO I - SPESE CORRENTI</b>	<b>RS</b>	<b>56.343.299</b>	<b>&lt;&lt;</b>	<b>&lt;&lt;</b>
	<b>CP</b>	<b>516.288.792</b>	<b>490.491.467</b>	<b>489.368.655</b>
	<b>CS</b>	<b>516.288.792</b>	<b>490.488.758</b>	<b>489.368.655</b>
<b>FUNZIONAMENTO</b>	<b>RS</b>	<b>41.954.610</b>	<b>&lt;&lt;</b>	<b>&lt;&lt;</b>
	<b>CP</b>	<b>336.548.577</b>	<b>312.387.837</b>	<b>312.414.727</b>
	<b>CS</b>	<b>336.548.577</b>	<b>312.385.128</b>	<b>312.414.727</b>
<i>di cui Personale</i>	<b>CP</b>	<b>247.194.842</b>	<b>236.444.006</b>	<b>236.444.006</b>
<b>Spese non rimodulabili</b>	<b>CP</b>	<b>282.742.812</b>	<b>272.267.864</b>	<b>272.547.891</b>
ONERE INDEROGABILE	<b>CP</b>	<b>282.742.812</b>	<b>272.267.864</b>	<b>272.547.891</b>
<b>Spese rimodulabili</b>	<b>CP</b>	<b>53.805.765</b>	<b>40.119.973</b>	<b>39.866.836</b>
FABBISOGNO	<b>CP</b>	<b>49.712.306</b>	<b>34.621.966</b>	<b>34.384.865</b>
FATTORE LEGISLATIVO	<b>CP</b>	<b>4.093.459</b>	<b>5.498.007</b>	<b>5.481.971</b>
DPR n. 309 del 1990 a. 101 POTENZIAMENTO DELLE ATTIVITA' DI PREVENZIONE E REPRESSIONE DEL TRAFFICO ILLECITO DI SOSTANZE STUPEFACENTI O PSICOTROPE	<b>CP</b>	<b>820.549</b>	<b>834.394</b>	<b>831.972</b>
L n. 125 del 2001 a. 3 c. 4 MONITORAGGIO DATI RELATIVI ALL'ABUSO DI ALCOL	<b>CP</b>	<b>30.521</b>	<b>47.975</b>	<b>47.836</b>
DL n. 35 del 2005 a. 1 c. 5 FONDO PER ISTITUZIONE SISTEMA D'INFORMAZIONE VISTI	<b>CP</b>	<b>2.525.169</b>	<b>3.886.235</b>	<b>3.874.877</b>
DL n. 225 del 2010 a. 2 c. 6/decies RETE ESPERTI SICUREZZA	<b>CP</b>	<b>717.220</b>	<b>729.403</b>	<b>727.286</b>
<b>INTERVENTI</b>	<b>RS</b>	<b>3.045.994</b>	<b>&lt;&lt;</b>	<b>&lt;&lt;</b>
	<b>CP</b>	<b>86.849.908</b>	<b>86.688.423</b>	<b>85.538.721</b>
	<b>CS</b>	<b>86.849.908</b>	<b>86.688.423</b>	<b>85.538.721</b>
<b>Spese non rimodulabili</b>	<b>CP</b>	<b>2.189.928</b>	<b>1.135.447</b>	<b>&lt;&lt;</b>
ONERE INDEROGABILE	<b>CP</b>	<b>2.189.928</b>	<b>1.135.447</b>	<b>&lt;&lt;</b>
<b>Spese rimodulabili</b>	<b>CP</b>	<b>84.659.980</b>	<b>85.552.976</b>	<b>85.538.721</b>
FABBISOGNO	<b>CP</b>	<b>84.659.980</b>	<b>85.552.976</b>	<b>85.538.721</b>
<b>ONERI COMUNI DI PARTE CORRENTE</b>	<b>RS</b>	<b>11.342.695</b>	<b>&lt;&lt;</b>	<b>&lt;&lt;</b>
	<b>CP</b>	<b>92.890.307</b>	<b>91.415.207</b>	<b>91.415.207</b>
	<b>CS</b>	<b>92.890.307</b>	<b>91.415.207</b>	<b>91.415.207</b>
<b>Spese non rimodulabili</b>	<b>CP</b>	<b>91.415.207</b>	<b>91.415.207</b>	<b>91.415.207</b>
ONERE INDEROGABILE	<b>CP</b>	<b>91.415.207</b>	<b>91.415.207</b>	<b>91.415.207</b>
<b>Spese rimodulabili</b>	<b>CP</b>	<b>1.475.100</b>	<b>&lt;&lt;</b>	<b>&lt;&lt;</b>

PREVISIONI ANNO FINANZIARIO 2015  
 SCHEDA ILLUSTRATIVA PROGRAMMA

MINISTERO DELL'INTERNO

(in Euro)

MISSIONE

3 Ordine pubblico e sicurezza (7)

PROGRAMMA

3.3 Pianificazione e coordinamento Forze di polizia (7.10)

		2015	2016	2017
FABBISOGNO	CP	1.475.100	<<	<<
<b>TITOLO II - SPESE IN CONTO CAPITALE</b>	<b>RS</b>	<b>65.331.635</b>	<b>&lt;&lt;</b>	<b>&lt;&lt;</b>
	<b>CP</b>	<b>64.469.700</b>	<b>64.984.497</b>	<b>64.609.953</b>
	<b>CS</b>	<b>64.469.700</b>	<b>64.984.497</b>	<b>64.609.953</b>
INVESTIMENTI	RS	65.298.413	<<	<<
	CP	64.469.700	64.984.497	64.609.953
	CS	64.469.700	64.984.497	64.609.953
<i>Spese non rimodulabili</i>	CP	<<	<<	<<
<i>Spese rimodulabili</i>	CP	64.469.700	64.984.497	64.609.953
FATTORE LEGISLATIVO	CP	64.469.700	64.984.497	64.609.953
LS n. 147 del 2013 a. 1 c. 41 TETRA - PROSECUZIONE INTERVENTI	CP	64.469.700	64.984.497	64.609.953
ONERI COMUNI DI CONTO CAPITALE	RS	33.222	<<	<<
	CP	<<	<<	<<
	CS	<<	<<	<<
<b>TITOLO III - RIMBORSO PASSIVITA' FINANZIARIE</b>	<b>RS</b>	<b>36.555.278</b>	<b>&lt;&lt;</b>	<b>&lt;&lt;</b>
	<b>CP</b>	<b>29.226.651</b>	<b>29.226.651</b>	<b>&lt;&lt;</b>
	<b>CS</b>	<b>29.226.651</b>	<b>29.226.651</b>	<b>&lt;&lt;</b>
RIMBORSO DEL DEBITO PUBBLICO	RS	36.555.278	<<	<<
	CP	29.226.651	29.226.651	<<
	CS	29.226.651	29.226.651	<<
<i>Spese non rimodulabili</i>	CP	29.226.651	29.226.651	<<
ONERE INDEROGABILE	CP	29.226.651	29.226.651	<<



**PREVISIONI ANNO FINANZIARIO 2015**  
**SCHEDA ILLUSTRATIVA PROGRAMMA**

**MINISTERO DELL'INTERNO**

(in Euro)

MISSIONE

**4 Soccorso civile (8)**

PROGRAMMA

**4.1 Gestione del sistema nazionale di difesa civile (8.2)**

		2015	2016	2017
<b>Unità di Voto 4.1</b>	<b>RS</b>	<b>4.701.950</b>	<<	<<
	<b>CP</b>	<b>5.394.608</b>	<b>5.351.433</b>	<b>5.338.480</b>
	<b>CS</b>	<b>5.394.608</b>	<b>5.351.433</b>	<b>5.338.480</b>
<b>TITOLO I - SPESE CORRENTI</b>	<b>RS</b>	<b>1.777.910</b>	<<	<<
	<b>CP</b>	<b>4.515.767</b>	<b>4.503.410</b>	<b>4.492.919</b>
	<b>CS</b>	<b>4.515.767</b>	<b>4.503.410</b>	<b>4.492.919</b>
FUNZIONAMENTO	RS	228.061	<<	<<
	CP	3.588.013	3.608.184	3.600.291
	CS	3.588.013	3.608.184	3.600.291
<i>di cui Personale</i>	CP	2.631.599	2.625.836	2.620.532
<b>Spese non rimodulabili</b>	CP	2.631.599	2.625.836	2.620.532
ONERE INDEROGABILE	CP	2.631.599	2.625.836	2.620.532
<b>Spese rimodulabili</b>	CP	956.414	982.348	979.759
FABBISOGNO	CP	956.414	982.348	979.759
INTERVENTI	RS	1.549.849	<<	<<
	CP	927.754	895.226	892.628
	CS	927.754	895.226	892.628
<b>Spese non rimodulabili</b>	CP	<<	<<	<<
<b>Spese rimodulabili</b>	CP	927.754	895.226	892.628
FABBISOGNO	CP	927.754	895.226	892.628
<b>TITOLO II - SPESE IN CONTO CAPITALE</b>	<b>RS</b>	<b>2.924.040</b>	<<	<<
	<b>CP</b>	<b>878.841</b>	<b>848.023</b>	<b>845.561</b>
	<b>CS</b>	<b>878.841</b>	<b>848.023</b>	<b>845.561</b>
INVESTIMENTI	RS	2.924.040	<<	<<
	CP	878.841	848.023	845.561
	CS	878.841	848.023	845.561
<b>Spese non rimodulabili</b>	CP	<<	<<	<<
<b>Spese rimodulabili</b>	CP	878.841	848.023	845.561
FABBISOGNO	CP	878.841	848.023	845.561

**PREVISIONI ANNO FINANZIARIO 2015**  
**SCHEDA ILLUSTRATIVA PROGRAMMA**

**MINISTERO DELL'INTERNO**

(in Euro)

MISSIONE

**4 Soccorso civile (8)**

PROGRAMMA

**4.2 Prevenzione dal rischio e soccorso pubblico (8.3)**

		2015	2016	2017
<b>Unità di Voto 4.2</b>	<b>RS</b>	<b>135.490.512</b>	<b>&lt;&lt;</b>	<b>&lt;&lt;</b>
	<b>CP</b>	<b>1.870.801.192</b>	<b>1.863.879.237</b>	<b>1.862.884.822</b>
	<b>CS</b>	<b>1.874.033.816</b>	<b>1.863.879.237</b>	<b>1.862.884.822</b>
<b>TITOLO I - SPESE CORRENTI</b>	<b>RS</b>	<b>83.526.499</b>	<b>&lt;&lt;</b>	<b>&lt;&lt;</b>
	<b>CP</b>	<b>1.841.441.376</b>	<b>1.822.011.341</b>	<b>1.821.119.216</b>
	<b>CS</b>	<b>1.841.441.376</b>	<b>1.822.011.341</b>	<b>1.821.119.216</b>
<b>FUNZIONAMENTO</b>	<b>RS</b>	<b>59.233.499</b>	<b>&lt;&lt;</b>	<b>&lt;&lt;</b>
	<b>CP</b>	<b>1.740.140.742</b>	<b>1.720.668.728</b>	<b>1.719.777.528</b>
	<b>CS</b>	<b>1.740.140.742</b>	<b>1.720.668.728</b>	<b>1.719.777.528</b>
<i>di cui Personale</i>	<b>CP</b>	<b>1.608.009.336</b>	<b>1.595.546.575</b>	<b>1.595.743.172</b>
<b>Spese non rimodulabili</b>	<b>CP</b>	<b>1.566.520.672</b>	<b>1.555.766.240</b>	<b>1.556.044.877</b>
ONERE INDEROGABILE	<b>CP</b>	<b>1.566.520.672</b>	<b>1.555.766.240</b>	<b>1.556.044.877</b>
<b>Spese rimodulabili</b>	<b>CP</b>	<b>173.620.070</b>	<b>164.902.488</b>	<b>163.732.651</b>
FABBISOGNO	<b>CP</b>	<b>172.095.193</b>	<b>163.508.231</b>	<b>162.342.441</b>
FATTORE LEGISLATIVO	<b>CP</b>	<b>1.524.877</b>	<b>1.394.257</b>	<b>1.390.210</b>
DL n. 39 del 2009 a. 7 c. 4/bis p. A CORPO NAZIONALE VV.FF.	<b>CP</b>	<b>1.524.877</b>	<b>1.394.257</b>	<b>1.390.210</b>
<b>INTERVENTI</b>	<b>RS</b>	<b>23.656.965</b>	<b>&lt;&lt;</b>	<b>&lt;&lt;</b>
	<b>CP</b>	<b>91.557.933</b>	<b>91.599.912</b>	<b>91.598.987</b>
	<b>CS</b>	<b>91.557.933</b>	<b>91.599.912</b>	<b>91.598.987</b>
<b>Spese non rimodulabili</b>	<b>CP</b>	<b>6.750</b>	<b>6.750</b>	<b>6.750</b>
ONERE INDEROGABILE	<b>CP</b>	<b>6.750</b>	<b>6.750</b>	<b>6.750</b>
<b>Spese rimodulabili</b>	<b>CP</b>	<b>91.551.183</b>	<b>91.593.162</b>	<b>91.592.237</b>
FABBISOGNO	<b>CP</b>	<b>91.515.338</b>	<b>91.558.653</b>	<b>91.557.828</b>
FATTORE LEGISLATIVO	<b>CP</b>	<b>35.845</b>	<b>34.509</b>	<b>34.409</b>
L n. 246 del 2000 a. 10 c. 4 POTENZIAMENTO VIGILI DEL FUOCO	<b>CP</b>	<b>35.845</b>	<b>34.509</b>	<b>34.409</b>
<b>ONERI COMUNI DI PARTE CORRENTE</b>	<b>RS</b>	<b>636.035</b>	<b>&lt;&lt;</b>	<b>&lt;&lt;</b>
	<b>CP</b>	<b>9.742.701</b>	<b>9.742.701</b>	<b>9.742.701</b>
	<b>CS</b>	<b>9.742.701</b>	<b>9.742.701</b>	<b>9.742.701</b>
<b>Spese non rimodulabili</b>	<b>CP</b>	<b>9.742.701</b>	<b>9.742.701</b>	<b>9.742.701</b>
ONERE INDEROGABILE	<b>CP</b>	<b>9.742.701</b>	<b>9.742.701</b>	<b>9.742.701</b>
<b>TITOLO II - SPESE IN CONTO CAPITALE</b>	<b>RS</b>	<b>51.964.013</b>	<b>&lt;&lt;</b>	<b>&lt;&lt;</b>
	<b>CP</b>	<b>29.359.816</b>	<b>41.867.896</b>	<b>41.765.606</b>
	<b>CS</b>	<b>32.592.440</b>	<b>41.867.896</b>	<b>41.765.606</b>
<b>INVESTIMENTI</b>	<b>RS</b>	<b>51.964.013</b>	<b>&lt;&lt;</b>	<b>&lt;&lt;</b>
	<b>CP</b>	<b>29.359.816</b>	<b>41.867.896</b>	<b>41.765.606</b>
	<b>CS</b>	<b>32.592.440</b>	<b>41.867.896</b>	<b>41.765.606</b>
<b>Spese non rimodulabili</b>	<b>CP</b>	<b>&lt;&lt;</b>	<b>&lt;&lt;</b>	<b>&lt;&lt;</b>
<b>Spese rimodulabili</b>	<b>CP</b>	<b>29.359.816</b>	<b>41.867.896</b>	<b>41.765.606</b>

PREVISIONI ANNO FINANZIARIO 2015  
 SCHEDA ILLUSTRATIVA PROGRAMMA

MINISTERO DELL'INTERNO

(in Euro)

MISSIONE

**4 Soccorso civile (8)**

PROGRAMMA

**4.2 Prevenzione dal rischio e soccorso pubblico (8.3)**

		2015	2016	2017
FABBISOGNO	CP	29.359.816	41.867.896	41.765.606

## PREVISIONI ANNO FINANZIARIO 2015

## SCHEMA ILLUSTRATIVA PROGRAMMA

## MINISTERO DELL'INTERNO

(in Euro)

MISSIONE

5 Immigrazione, accoglienza e garanzia dei diritti (27)

PROGRAMMA

5.1 Flussi migratori, garanzia dei diritti e interventi per lo sviluppo della coesione sociale (27.2)

		2015	2016	2017
<b>Unità di Voto 5.1</b>	<b>RS</b>	<b>41.151.507</b>	<b>&lt;&lt;</b>	<b>&lt;&lt;</b>
	<b>CP</b>	<b>411.912.111</b>	<b>408.866.023</b>	<b>408.619.809</b>
	<b>CS</b>	<b>432.591.398</b>	<b>408.866.023</b>	<b>408.619.809</b>
<b>TITOLO I - SPESE CORRENTI</b>	<b>RS</b>	<b>28.988.032</b>	<b>&lt;&lt;</b>	<b>&lt;&lt;</b>
	<b>CP</b>	<b>407.617.427</b>	<b>404.793.763</b>	<b>404.559.366</b>
	<b>CS</b>	<b>428.123.877</b>	<b>404.793.763</b>	<b>404.559.366</b>
<b>FUNZIONAMENTO</b>	<b>RS</b>	<b>593.468</b>	<b>&lt;&lt;</b>	<b>&lt;&lt;</b>
	<b>CP</b>	<b>33.401.403</b>	<b>32.575.746</b>	<b>32.230.264</b>
	<b>CS</b>	<b>33.467.472</b>	<b>32.575.746</b>	<b>32.230.264</b>
<i>di cui Personale</i>	<b>CP</b>	<b>19.500.046</b>	<b>18.619.941</b>	<b>18.284.736</b>
<b>Spese non rimodulabili</b>	<b>CP</b>	<b>19.500.046</b>	<b>18.619.941</b>	<b>18.284.736</b>
ONERE INDEROGABILE	<b>CP</b>	<b>19.500.046</b>	<b>18.619.941</b>	<b>18.284.736</b>
<b>Spese rimodulabili</b>	<b>CP</b>	<b>13.901.357</b>	<b>13.955.805</b>	<b>13.945.528</b>
FABBISOGNO	<b>CP</b>	<b>13.901.357</b>	<b>13.955.805</b>	<b>13.945.528</b>
<b>INTERVENTI</b>	<b>RS</b>	<b>28.394.564</b>	<b>&lt;&lt;</b>	<b>&lt;&lt;</b>
	<b>CP</b>	<b>372.889.046</b>	<b>370.937.566</b>	<b>371.052.367</b>
	<b>CS</b>	<b>393.329.427</b>	<b>370.937.566</b>	<b>371.052.367</b>
<b>Spese non rimodulabili</b>	<b>CP</b>	<b>113.211.405</b>	<b>113.356.405</b>	<b>113.507.405</b>
ONERE INDEROGABILE	<b>CP</b>	<b>113.211.405</b>	<b>113.356.405</b>	<b>113.507.405</b>
<b>Spese rimodulabili</b>	<b>CP</b>	<b>259.677.641</b>	<b>257.581.161</b>	<b>257.544.962</b>
FABBISOGNO	<b>CP</b>	<b>247.205.914</b>	<b>245.259.095</b>	<b>245.258.657</b>
<b>FATTORE LEGISLATIVO</b>	<b>CP</b>	<b>12.471.727</b>	<b>12.322.066</b>	<b>12.286.305</b>
L n. 379 del 1993 a. 1 c. 1 CONTRIBUTO ALL'UNIONE ITALIANA CIECHI	<b>CP</b>	<b>241.332</b>	<b>240.191</b>	<b>239.494</b>
L n. 549 del 1995 a. 1 c. 43 CONTRIBUTI AD ENTI, ISTITUTI, ASSOCIAZIONI FONDAZIONI ED ALTRI ORGANISMI.	<b>CP</b>	<b>1.855.698</b>	<b>1.877.664</b>	<b>1.872.215</b>
L n. 24 del 1996 a. 1 CONCESSIONE CONTRIBUTO ANNUO DAL 1995 ALL'UNIONE ITALIANA CIECHI	<b>CP</b>	<b>54.565</b>	<b>54.308</b>	<b>54.150</b>
LF n. 311 del 2004 a. 1 c. 112 CONTRIBUTO A FAVORE DELLA FEDERAZIONE NAZIONALE DELLE ISTITUZIONI PRO -CIECHI	<b>CP</b>	<b>290.122</b>	<b>288.750</b>	<b>287.912</b>
LF n. 311 del 2004 a. 1 c. 113 CONTRIBUTO ANNUO A FAVORE DELL'ASSOCIAZIONE NAZIONALE VITTIME CIVILI DI GUERRA	<b>CP</b>	<b>29.685</b>	<b>29.543</b>	<b>29.457</b>
DLG n. 140 del 2005 a. 13 SOMME DESTINATE ALL'ACCOGLIENZA DEGLI STRANIERI RICHIEDENTI IL RICONOSCIMENTO DELLO STATUS DI RIFUGIATO	<b>CP</b>	<b>4.010.303</b>	<b>3.869.784</b>	<b>3.858.553</b>

PREVISIONI ANNO FINANZIARIO 2015  
 SCHEDA ILLUSTRATIVA PROGRAMMA

MINISTERO DELL'INTERNO

(in Euro)

MISSIONE

5 Immigrazione, accoglienza e garanzia dei diritti (27)

PROGRAMMA

5.1 Flussi migratori, garanzia dei diritti e interventi per lo sviluppo della coesione sociale (27.2)

		2015	2016	2017
DL n. 203 del 2005 a. 11/quarter decies c. 10 CONTRIBUTI ASSOCIATIVI	CP	31.109	30.961	30.871
DL n. 203 del 2005 a. 11/quarter decies c. 10/bis *****	CP	488.053	485.747	484.337
DLG n. 25 del 2008 a. 20 c. 5 p. 1 FONDO NAZIONALE POLITICHE ASILO	CP	5.470.860	5.445.118	5.429.316
ONERI COMUNI DI PARTE CORRENTE	RS	<<	<<	<<
	CP	1.326.978	1.280.451	1.276.735
	CS	1.326.978	1.280.451	1.276.735
<b>Spese non rimodulabili</b>	CP	<<	<<	<<
<b>Spese rimodulabili</b>	CP	1.326.978	1.280.451	1.276.735
FABBISOGNO	CP	1.326.978	1.280.451	1.276.735
<b>TITOLO II - SPESE IN CONTO CAPITALE</b>	<b>RS</b>	<b>12.163.475</b>	<b>&lt;&lt;</b>	<b>&lt;&lt;</b>
	<b>CP</b>	<b>4.294.684</b>	<b>4.072.260</b>	<b>4.060.443</b>
	<b>CS</b>	<b>4.467.521</b>	<b>4.072.260</b>	<b>4.060.443</b>
INVESTIMENTI	RS	12.163.475	<<	<<
	CP	4.294.684	4.072.260	4.060.443
	CS	4.467.521	4.072.260	4.060.443
<b>Spese non rimodulabili</b>	CP	<<	<<	<<
<b>Spese rimodulabili</b>	CP	4.294.684	4.072.260	4.060.443
FABBISOGNO	CP	4.294.684	4.072.260	4.060.443

**PREVISIONI ANNO FINANZIARIO 2015**  
**SCHEDA ILLUSTRATIVA PROGRAMMA**

**MINISTERO DELL'INTERNO**

(in Euro)

MISSIONE

**5 Immigrazione, accoglienza e garanzia dei diritti (27)**

PROGRAMMA

**5.3 Rapporti con le confessioni religiose e amministrazione del patrimonio del Fondo Edifici di Culto (27.5)**

		2015	2016	2017
<b>Unità di Voto 5.3</b>	<b>RS</b>	<b>23.779</b>	<b>&lt;&lt;</b>	<b>&lt;&lt;</b>
	<b>CP</b>	<b>5.392.607</b>	<b>5.415.548</b>	<b>5.179.478</b>
	<b>CS</b>	<b>5.413.171</b>	<b>5.415.548</b>	<b>5.179.478</b>
<b>TITOLO I - SPESE CORRENTI</b>	<b>RS</b>	<b>17.314</b>	<b>&lt;&lt;</b>	<b>&lt;&lt;</b>
	<b>CP</b>	<b>5.375.226</b>	<b>5.398.289</b>	<b>5.162.269</b>
	<b>CS</b>	<b>5.389.325</b>	<b>5.398.289</b>	<b>5.162.269</b>
<b>FUNZIONAMENTO</b>	<b>RS</b>	<b>17.314</b>	<b>&lt;&lt;</b>	<b>&lt;&lt;</b>
	<b>CP</b>	<b>3.695.503</b>	<b>3.718.566</b>	<b>3.482.546</b>
	<b>CS</b>	<b>3.709.602</b>	<b>3.718.566</b>	<b>3.482.546</b>
<i>di cui Personale</i>	<b>CP</b>	<b>3.655.645</b>	<b>3.677.899</b>	<b>3.441.926</b>
<b>Spese non rimodulabili</b>	<b>CP</b>	<b>3.655.645</b>	<b>3.677.899</b>	<b>3.441.926</b>
ONERE INDEROGABILE	<b>CP</b>	<b>3.655.645</b>	<b>3.677.899</b>	<b>3.441.926</b>
<b>Spese rimodulabili</b>	<b>CP</b>	<b>39.858</b>	<b>40.667</b>	<b>40.620</b>
FABBISOGNO	<b>CP</b>	<b>39.858</b>	<b>40.667</b>	<b>40.620</b>
<b>INTERVENTI</b>	<b>RS</b>	<b>&lt;&lt;</b>	<b>&lt;&lt;</b>	<b>&lt;&lt;</b>
	<b>CP</b>	<b>1.679.723</b>	<b>1.679.723</b>	<b>1.679.723</b>
	<b>CS</b>	<b>1.679.723</b>	<b>1.679.723</b>	<b>1.679.723</b>
<b>Spese non rimodulabili</b>	<b>CP</b>	<b>1.679.723</b>	<b>1.679.723</b>	<b>1.679.723</b>
ONERE INDEROGABILE	<b>CP</b>	<b>1.679.723</b>	<b>1.679.723</b>	<b>1.679.723</b>
<b>TITOLO II - SPESE IN CONTO CAPITALE</b>	<b>RS</b>	<b>6.465</b>	<b>&lt;&lt;</b>	<b>&lt;&lt;</b>
	<b>CP</b>	<b>17.381</b>	<b>17.259</b>	<b>17.209</b>
	<b>CS</b>	<b>23.846</b>	<b>17.259</b>	<b>17.209</b>
<b>INVESTIMENTI</b>	<b>RS</b>	<b>6.465</b>	<b>&lt;&lt;</b>	<b>&lt;&lt;</b>
	<b>CP</b>	<b>17.381</b>	<b>17.259</b>	<b>17.209</b>
	<b>CS</b>	<b>23.846</b>	<b>17.259</b>	<b>17.209</b>
<b>Spese non rimodulabili</b>	<b>CP</b>	<b>&lt;&lt;</b>	<b>&lt;&lt;</b>	<b>&lt;&lt;</b>
<b>Spese rimodulabili</b>	<b>CP</b>	<b>17.381</b>	<b>17.259</b>	<b>17.209</b>
FABBISOGNO	<b>CP</b>	<b>17.381</b>	<b>17.259</b>	<b>17.209</b>

PREVISIONI ANNO FINANZIARIO 2015  
 SCHEDA ILLUSTRATIVA PROGRAMMA

MINISTERO DELL'INTERNO

(in Euro)

MISSIONE

**6 Servizi istituzionali e generali delle amministrazioni pubbliche (32)**

PROGRAMMA

**6.1 Indirizzo politico (32.2)**

		2015	2016	2017
<b>Unità di Voto 6.1</b>	<b>RS</b>	<b>106.525</b>	<b>&lt;&lt;</b>	<b>&lt;&lt;</b>
	<b>CP</b>	<b>27.861.978</b>	<b>27.896.653</b>	<b>27.754.133</b>
	<b>CS</b>	<b>27.867.475</b>	<b>27.896.653</b>	<b>27.754.133</b>
<b>TITOLO I - SPESE CORRENTI</b>	<b>RS</b>	<b>106.525</b>	<b>&lt;&lt;</b>	<b>&lt;&lt;</b>
	<b>CP</b>	<b>27.820.911</b>	<b>27.855.812</b>	<b>27.713.411</b>
	<b>CS</b>	<b>27.826.408</b>	<b>27.855.812</b>	<b>27.713.411</b>
FUNZIONAMENTO	RS	106.525	<<	<<
	CP	27.820.911	27.855.812	27.713.411
	CS	27.826.408	27.855.812	27.713.411
<i>di cui Personale</i>	CP	27.338.320	27.365.667	27.224.169
<b>Spese non rimodulabili</b>	CP	27.338.320	27.365.667	27.224.169
ONERE INDEROGABILE	CP	27.338.320	27.365.667	27.224.169
<b>Spese rimodulabili</b>	CP	482.591	490.145	489.242
FABBISOGNO	CP	482.591	490.145	489.242
<b>TITOLO II - SPESE IN CONTO CAPITALE</b>	<b>RS</b>	<b>&lt;&lt;</b>	<b>&lt;&lt;</b>	<b>&lt;&lt;</b>
	<b>CP</b>	<b>41.067</b>	<b>40.841</b>	<b>40.722</b>
	<b>CS</b>	<b>41.067</b>	<b>40.841</b>	<b>40.722</b>
INVESTIMENTI	RS	<<	<<	<<
	CP	41.067	40.841	40.722
	CS	41.067	40.841	40.722
<b>Spese non rimodulabili</b>	CP	<<	<<	<<
<b>Spese rimodulabili</b>	CP	41.067	40.841	40.722
FABBISOGNO	CP	41.067	40.841	40.722

PREVISIONI ANNO FINANZIARIO 2015  
 SCHEDA ILLUSTRATIVA PROGRAMMA

MINISTERO DELL'INTERNO

(in Euro)

MISSIONE

**6 Servizi istituzionali e generali delle amministrazioni pubbliche (32)**

PROGRAMMA

**6.2 Servizi e affari generali per le amministrazioni di competenza (32.3)**

		2015	2016	2017
<b>Unità di Voto 6.2</b>	<b>RS</b>	<b>11.957.318</b>	<b>&lt;&lt;</b>	<b>&lt;&lt;</b>
	<b>CP</b>	<b>109.075.914</b>	<b>105.404.219</b>	<b>103.210.281</b>
	<b>CS</b>	<b>109.075.914</b>	<b>105.404.219</b>	<b>103.210.281</b>
<b>TITOLO I - SPESE CORRENTI</b>	<b>RS</b>	<b>6.521.727</b>	<b>&lt;&lt;</b>	<b>&lt;&lt;</b>
	<b>CP</b>	<b>105.975.977</b>	<b>104.288.893</b>	<b>102.103.713</b>
	<b>CS</b>	<b>105.975.977</b>	<b>104.288.893</b>	<b>102.103.713</b>
<b>FUNZIONAMENTO</b>	<b>RS</b>	<b>6.521.727</b>	<b>&lt;&lt;</b>	<b>&lt;&lt;</b>
	<b>CP</b>	<b>105.975.977</b>	<b>104.288.893</b>	<b>102.103.713</b>
	<b>CS</b>	<b>105.975.977</b>	<b>104.288.893</b>	<b>102.103.713</b>
<i>di cui Personale</i>	<b>CP</b>	<b>55.371.534</b>	<b>54.958.860</b>	<b>52.854.788</b>
<b>Spese non rimodulabili</b>	<b>CP</b>	<b>60.636.445</b>	<b>60.227.967</b>	<b>58.124.230</b>
<b>ONERE INDEROGABILE</b>	<b>CP</b>	<b>60.636.445</b>	<b>60.227.967</b>	<b>58.124.230</b>
<b>Spese rimodulabili</b>	<b>CP</b>	<b>45.339.532</b>	<b>44.060.926</b>	<b>43.979.483</b>
<b>FABBISOGNO</b>	<b>CP</b>	<b>45.339.532</b>	<b>44.060.926</b>	<b>43.979.483</b>
<b>TITOLO II - SPESE IN CONTO CAPITALE</b>	<b>RS</b>	<b>5.435.591</b>	<b>&lt;&lt;</b>	<b>&lt;&lt;</b>
	<b>CP</b>	<b>3.099.937</b>	<b>1.115.326</b>	<b>1.106.568</b>
	<b>CS</b>	<b>3.099.937</b>	<b>1.115.326</b>	<b>1.106.568</b>
<b>INVESTIMENTI</b>	<b>RS</b>	<b>5.435.591</b>	<b>&lt;&lt;</b>	<b>&lt;&lt;</b>
	<b>CP</b>	<b>3.099.937</b>	<b>1.115.326</b>	<b>1.106.568</b>
	<b>CS</b>	<b>3.099.937</b>	<b>1.115.326</b>	<b>1.106.568</b>
<b>Spese non rimodulabili</b>	<b>CP</b>	<b>&lt;&lt;</b>	<b>&lt;&lt;</b>	<b>&lt;&lt;</b>
<b>Spese rimodulabili</b>	<b>CP</b>	<b>3.099.937</b>	<b>1.115.326</b>	<b>1.106.568</b>
<b>FABBISOGNO</b>	<b>CP</b>	<b>3.099.937</b>	<b>1.115.326</b>	<b>1.106.568</b>



**PREVISIONI ANNO FINANZIARIO 2015**  
**SCHEDA ILLUSTRATIVA PROGRAMMA**

**MINISTERO DELL'INTERNO**

(in Euro)

MISSIONE

**7 Fondi da ripartire (33)**

PROGRAMMA

**7.1 Fondi da assegnare (33.1)**

		2015	2016	2017
<b>Unità di Voto 7.1</b>	<b>RS</b>	<<	<<	<<
	<b>CP</b>	<b>56.143.414</b>	<b>61.121.816</b>	<b>54.701.664</b>
	<b>CS</b>	<b>56.143.414</b>	<b>61.121.816</b>	<b>54.701.664</b>
<b>TITOLO I - SPESE CORRENTI</b>	<b>RS</b>	<<	<<	<<
	<b>CP</b>	<b>50.943.414</b>	<b>61.121.816</b>	<b>54.701.664</b>
	<b>CS</b>	<b>50.943.414</b>	<b>61.121.816</b>	<b>54.701.664</b>
<b>ONERI COMUNI DI PARTE CORRENTE</b>	<b>RS</b>	<<	<<	<<
	<b>CP</b>	50.943.414	61.121.816	54.701.664
	<b>CS</b>	50.943.414	61.121.816	54.701.664
<b>Spese non rimodulabili</b>	<b>CP</b>	13.421.194	13.421.194	13.421.194
<b>ONERE INDEROGABILE</b>	<b>CP</b>	13.421.194	13.421.194	13.421.194
<b>Spese rimodulabili</b>	<b>CP</b>	37.522.220	47.700.622	41.280.470
<b>FABBISOGNO</b>	<b>CP</b>	24.573.009	27.538.238	21.176.600
<b>FATTORE LEGISLATIVO</b>	<b>CP</b>	12.949.211	20.162.384	20.103.870
<b>LF n. 350 del 2003 a. 3 c. 151</b>	<b>CP</b>	12.949.211	20.162.384	20.103.870
<b>FONDO DA RIPARTIRE PER LE ESIGENZE</b>				
<b>CORRENTI DI FUNZIONAMENTO DEI SERVIZI</b>				
<b>DELL'AMMINISTRAZIONE</b>				
<b>TITOLO II - SPESE IN CONTO CAPITALE</b>	<b>RS</b>	<<	<<	<<
	<b>CP</b>	<b>5.200.000</b>	<<	<<
	<b>CS</b>	<b>5.200.000</b>	<<	<<
<b>ONERI COMUNI DI CONTO CAPITALE</b>	<b>RS</b>	<<	<<	<<
	<b>CP</b>	5.200.000	<<	<<
	<b>CS</b>	5.200.000	<<	<<
<b>Spese non rimodulabili</b>	<b>CP</b>	<<	<<	<<
<b>Spese rimodulabili</b>	<b>CP</b>	5.200.000	<<	<<
<b>FABBISOGNO</b>	<b>CP</b>	5.200.000	<<	<<

## ALLEGATO TECNICO PER CAPITOLI

MINISTERO DELL'INTERNO

LE CIFRE IN CORRISPONDENZA DI CIASCUN CAPITOLO SI RIFERISCONO RISPETTIVAMENTE AI RESIDUI (RS), ALLE PREVISIONI DI COMPETENZA (CP) E ALLE PREVISIONI DI CASSA (CS). I CODICI RIPORTATI TRA PARENTESI EVIDENZIANO, RISPETTIVAMENTE, LA CLASSIFICAZIONE ECONOMICA E QUELLA FUNZIONALE (COFOG). PER L'ESPLICITAZIONE DEI CODICI SI RINVIA AGLI ALLEGATI SPECIFICI, DOVE VIENE OPERATO UN RAGGRUPPAMENTO DEI CAPITOLI SIA SOTTO L'ASPETTO ECONOMICO SIA SOTTO QUELLO FUNZIONALE. LA PRESENZA DELLA LETTERA (R) APPOSTA SOTTO LA DENOMINAZIONE DEL CAPITOLO INDICA CHE LA RELATIVA DOTAZIONE FINANZIARIA È RIMODULABILE, AI SENSI DELL'ART. 21 COMMA 5 DELLA LEGGE 31 DICEMBRE 2009, N. 196, E SUCCESSIVE MODIFICAZIONI ED INTEGRAZIONI. L'ASSENZA DELLA INDICATA LETTERA INDICA CHE LE SPESE NON SONO RIMODULABILI.

Missione Programma Macroaggregato Centro di Responsabilità	Previsioni secondo la legge di Bilancio anno finanziario 2014	Previsioni assestate anno finanziario 2014	Variazioni che si propongono anno finanziario 2015	Previsioni risultanti anno finanziario 2015	Previsioni anno 2016	Previsioni anno 2017
1.2	RS	3.799.652	3.799.523	-239.542	3.559.981	511.735.395
	CP	474.614.515	521.492.613	-133.709	521.358.904	511.735.395
	CS	474.614.515	521.732.154	-373.250	521.358.904	
1.2	RS	3.625.211	3.638.286	-239.542	3.398.744	509.864.079
	CP	472.525.777	519.265.865	219.373	519.485.238	509.864.079
	CS	472.525.777	519.505.406	-20.168	519.485.238	509.864.079
	RS	3.625.211	3.183.189	212.754	3.395.943	504.247.167
	CP	466.194.689	512.934.777	862.420	513.797.197	504.247.167
	CS	466.194.689	512.722.023	1.075.174	513.797.197	504.247.167
	RS	3.625.211	3.183.189	212.754	3.395.943	504.247.167
	CP	466.194.689	512.934.777	862.420	513.797.197	504.247.167
	CS	466.194.689	512.722.023	1.075.174	513.797.197	504.247.167
2900	COMPETENZE FISSE E ACCESSORIE AL PERSONALE AL NETTO DELL'IMPOSTA REGIONALE SULLE ATTIVITA' PRODUTTIVE (1)(1.6.1)	38.586	81.207	-47.575	33.632	389.760.760
	CP	402.764.087	411.434.686	-6.001.968	405.432.718	389.760.760
	CS	402.764.087	411.432.261	-6.049.543	405.432.718	389.760.760
1	(VEDI NOTA)	<<	<<	<<	<<	
	RS	<<	<<	<<	<<	295.714.940
	CP	305.964.430	305.964.430	1.817.000	307.781.430	295.714.940
	CS	305.964.430	305.964.430	1.817.000	307.781.430	295.714.940
2	CONTRIBUTI PREVIDENZIALI E ASSISTENZIALI A CARICO DELL'AMMINISTRAZIONE RELATIVI ALLE SPESE FISSE (1.3.1)	<<	<<	<<	<<	87.887.138
	CP	91.422.172	91.422.172	70.434	91.492.606	87.887.138
	CS	91.422.172	91.422.172	70.434	91.492.606	87.887.138

## NOTE ESPLICATIVE

DIMOSTRAZIONE DELL'ONERE, RELATIVAMENTE ALLE COMPETENZE FISSE,  
VEGGASI L'ALLEGATO N. 3

N.B. : LE MODIFICHE DI STRUTTURA E LE VARIAZIONI DI BILANCIO RELATIVE AI  
CAPITOLI DELLE COMPETENZE FISSE E ACCESSORIE AL PERSONALE, ISCRITTI  
NELLA MISSIONE 7 "ORDINE PUBBLICO E SICUREZZA", SI APPORTANO IN  
APPLICAZIONE DELL'ARTICOLO 2, COMMA 197, DELLA LEGGE 23 DICEMBRE  
2009, N. 191 E DEL DECRETO DEL MINISTRO DELL'ECONOMIA E DELLE  
FINANZE DEL 1° DICEMBRE 2010, RECANTE DISCIPLINA DELLO SPECIFICO  
SISTEMA DI EROGAZIONE UNIFICATA DI COMPETENZE FISSE E ACCESSORIE AL  
PERSONALE CENTRALE E PERIFERICO DELLE AMMINISTRAZIONI DELLO STATO,  
DENOMINATO CEDOLINO UNICO.

2900 VARIAZIONE CHE SI APPORTA IN RELAZIONE ALLE EFFETTIVE ESIGENZE. PER LA

Missione Programma Macroaggregato Centro di Responsabilità	Previsioni secondo la legge di Bilancio anno finanziario 2014	Previsioni assestate anno finanziario 2014	Variazioni che si propongono anno finanziario 2015	Previsioni risultanti anno finanziario 2015	Previsioni anno 2016	Previsioni anno 2017
3	157 4.329.698 4.329.698	38.909 5.404.222 5.442.527	-38.305 -445.541 -483.846	604 4.958.681 4.958.681	4.958.681 4.958.681	4.958.681 4.958.681
4	30.751 << <<	26.308 5.906.634 5.906.634	<< -5.906.634 -5.906.634	26.308 << <<	<< <<	<< <<
5	7.678 1.047.787 1.047.787	15.990 2.737.228 2.746.498	-9.270 -1.537.227 -1.546.497	6.720 1.200.001 1.200.001	1.200.001 1.200.001	1.200.001 1.200.001
2916	<< 57.705 57.705	51.325 57.705 109.030	-51.325 << -51.325	<< 57.705 57.705	57.705 57.705	57.705 57.705
2918	509.882 << <<	47.954 << 21.295	-21.295 << -21.295	26.659 << <<	<< <<	<< <<

NOTE ESPLICATIVE

di Base

di Base

Missione Programma Macroaggregato Centro di Responsabilità	Previsioni secondo la legge di Bilancio anno finanziario 2014	Previsioni assestate anno finanziario 2014	Variazioni che si propongono anno finanziario 2015	Previsioni risultanti anno finanziario 2015	Previsioni anno 2016	Previsioni anno 2017
2923	<<	60.158 112.689 172.847	-60.158 63.834 3.676	<< 176.523 176.523	179.171 179.171	181.858 181.858
2924	200.000 8.257.564 8.257.564	223.228 8.257.564 7.839.201	<< << 418.363	641.591 8.257.564 8.257.564	8.257.564 8.257.564	8.257.564 8.257.564
2945	913 26.375.001 26.375.001	5.613 26.968.400 26.971.656	-3.256 -519.900 -523.156	2.357 26.448.500 26.448.500	26.119.670 26.119.670	25.422.848 25.422.848
1	<< 26.006.977 26.006.977	<< 26.006.977 26.006.977	<< 20.036 20.036	<< 26.027.013 26.027.013	25.698.183 25.698.183	25.001.361 25.001.361
2	913 368.024 368.024	5.613 961.423 964.679	-3.256 -539.936 -543.192	2.357 421.487 421.487	421.487 421.487	421.487 421.487

NOTE ESPLICATIVE

NOTE ESPLICATIVE						
------------------	--	--	--	--	--	--

Missione Programma Macroaggregato Centro di Responsabilità		Previsioni secondo la legge di Bilancio anno finanziario 2014	Previsioni assestate anno finanziario 2014	Variazioni che si propongono anno finanziario 2015	Previsioni risultanti anno finanziario 2015	Previsioni anno 2016	Previsioni anno 2017
2947	2947	2.875.830	2.613.704	-22.000	2.591.704	48.405.685	48.391.418
	(R)	28.405.138	65.881.228	-14.628.283	51.252.945	48.405.685	48.391.418
	(2) (1.6.1)	28.405.138	65.903.228	-14.650.283	51.252.945	48.405.685	48.391.418
1	1	<<	<<	<<	<<	31.232	31.142
	SPESA PER IL FUNZIONAMENTO - COMPRESI I GETTONI DI PRESENZA, I COMPENSI AI COMPONENTI E LE INDENNITA' DI MISSIONE ED IL RIMBORSO SPESE DI TRASPORTO AI MEMBRI ESTRANEI AL MINISTERO - DI CONSIGLI, COMITATI, COMMISSIONI E COLLEGHI SPETTIVI - (2.2.8)	39.547	39.547	-8.838	30.709	31.232	31.142
	CP	39.547	39.547	-8.838	30.709	31.232	31.142
	CS	39.547	39.547	-8.838	30.709	31.232	31.142
3	3	679	20.863	<<	20.863	42.812	42.688
	(2.2.13)	53.875	183.875	-142.264	41.611	42.812	42.688
	CS	53.875	183.875	-142.264	41.611	42.812	42.688
4	4	<<	106	<<	106	1.068	1.065
	MISSIONI ALL'ESTERO (2.2.13)	1.329	1.329	-304	1.025	1.068	1.065
	CP	1.329	1.329	-304	1.025	1.068	1.065
	CS	1.329	1.329	-304	1.025	1.068	1.065
5	5	<<	4.400	<<	4.400	127.905	127.534
	INDENNITA' DI TRASFERIMENTO (2.2.13)	161.270	957.270	-832.503	124.767	127.905	127.534
	CP	161.270	957.270	-832.503	124.767	127.905	127.534
	CS	161.270	957.270	-832.503	124.767	127.905	127.534
6	6	<<	<<	<<	<<	83.373	83.373
	SPESE PER VISITE MEDICO-COLLEGIALI E PER ACCERTAMENTI SANITARI CONNESSI ALL'APPLICAZIONE DELLE NORME IN MATERIA DI TUTELA DELLA SALUTE E DELLA SICUREZZA SUI LUOGHI DI LAVORO (2.2.6)	81.550	81.550	-411	81.139	83.373	83.373
	CP	81.550	81.550	-411	81.139	83.373	83.373
	CS	81.550	81.550	-411	81.139	83.373	83.373
9	9	2.174.606	2.224.387	<<	2.224.387	25.795.717	25.795.717
	FITTO DI LOCALI ED ONERI ACCESSORI. (2.2.1)	19.894.246	29.894.246	-1.878.693	28.015.553	25.795.717	25.795.717
	CP	19.894.246	29.894.246	-1.878.693	28.015.553	25.795.717	25.795.717
	CS	19.894.246	29.894.246	-1.878.693	28.015.553	25.795.717	25.795.717
11	11	<<	<<	<<	<<	793.715	793.715
	TASSE COMUNALI PER LA RACCOLTA E LO SMALTIMENTO DEI RIFIUTI URBANI (2.2.14)	794.161	794.161	-446	793.715	793.715	793.715
	CP	794.161	794.161	-446	793.715	793.715	793.715
	CS	794.161	794.161	-446	793.715	793.715	793.715

NOTE ESPLICATIVE

Missione Programma Macroaggregato Centro di Responsabilità		Previsioni secondo la legge di Bilancio anno finanziario 2014	Previsioni assestate anno finanziario 2014	Variazioni che si propongono anno finanziario 2015	Previsioni risultanti anno finanziario 2015	Previsioni anno 2016	Previsioni anno 2017
12	12 SPESE POSTALI E TELEGRAFICHE - SPESE DI NOTIFICA (2.2.4)	<< 539.333 539.333	<< 839.333 839.333	<< -420.773 -420.773	<< 418.560 418.560	424.700 424.700	423.467 423.467
13	13 SPESE DELLA SCUOLA SUPERIORE DELL'AMMINISTRAZIONE DELL'INTERNO PER L'ATTUAZIONE DI CORSI DI PREPARAZIONE, FORMAZIONE, QUALIFICAZIONE, AGGIORNAMENTO E PERFEZIONAMENTO DEL PERSONALE COMPRESE LE RELATIVE INDENNITA' DI MISSIONE. PARTECIPAZIONE ALLE SPESE PER CORSI INDETTI DA ENTI, ISTITUTI ED AMMINISTRAZIONI VARIE (2.2.5)	56.592 254.640 254.640	17.188 254.640 254.640	<< -57.897 -57.897	17.188 196.743 196.743	205.091 205.091	204.496 204.496
16	16 SPESE CASUALI. (2.1.1)	<< << <<	<< 10.000 10.000	<< -10.000 -10.000	<< << <<	<< <<	<< <<
17	17 SPESE DI RAPPRESENTANZA AI PREFETTI (2.2.7)	18.906 18.906	216.906 216.906	<< -202.435 -202.435	<< 14.471 14.471	15.180 15.180	15.136 15.136
18	18 SPESE DI COPIA, STAMPA, CARTA BOLLATA, REGISTRAZIONE E VARIE INERENTI I CONTRATTI STIPULATI DALL'AMMINISTRAZIONE ED I DECRETI PREFETTIZI DI ESPROPRIO PER LE OPERE (2.1.1)	34.999 34.999	34.999 34.999	<< -7.838 -7.838	<< 27.161 27.161	27.560 27.560	27.480 27.480
20	20 SPESE DI CUSTODIA DELLE COSE SEQUESTRATE (2.2.14) (VEDI NOTA)	643.953 1.922.139 1.922.139	324.760 21.922.139 21.922.139	<< -11.575.463 -11.575.463	324.760 10.346.676 10.346.676	9.681.469 9.681.469	9.670.916 9.670.916

## NOTE ESPLICATIVE

2947/20 LO STANZIAMENTO DELL'ANNO 2015 COMPRENDE L'INCREMENTO DELL'IMPORTO DI EURO 692.296 A SEGUITO DELL'ALLOCAZIONE DI QUOTA PARTE DELLE RISORSE DEL FONDO UNICO GIUSTIZIA RELATIVE A MANCATE RIASSEGNAZIONI PER GLI ANNI 2012 - 2013.



Missione Programma Macroaggregato Centro di Responsabilità	Previsioni secondo la legge di Bilancio anno finanziario 2014	Previsioni assestate anno finanziario 2014	Variazioni che si propongono anno finanziario 2015	Previsioni risultanti anno finanziario 2015	Previsioni anno 2016	Previsioni anno 2017
21	<<	<<	<<	<<	44.159	44.032
	55.709	55.709	-12.263	43.446	44.159	44.032
22	<<	<<	<<	<<	10.650.000	10.650.000
	3.957.910	3.957.910	650.000	10.650.000	10.650.000	10.650.000
25	<<	<<	<<	<<	215.586	215.312
	252.579	252.579	-33.894	218.685	215.586	215.312
26	<<	<<	<<	<<	195.606	195.038
	252.366	252.366	-22.000	179.348	195.606	195.038
28	<<	<<	<<	<<	70.512	70.307
	90.579	90.579	-21.243	69.336	70.512	70.307
2949	<<	<<	<<	<<	175.524	175.014
	222.505	222.505	-51.263	171.242	175.524	175.014
	222.505	222.505	-51.263	171.242	175.524	175.014

NOTE ESPLICATIVE



Missione Programma Macroaggregato Centro di Responsabilità	Previsioni secondo la legge di Bilancio anno finanziario 2014	Previsioni assestate anno finanziario 2014	Variazioni che si propongono anno finanziario 2015	Previsioni risultanti anno finanziario 2015	Previsioni anno 2016	Previsioni anno 2017
>>	<< << <<	<< << <<	<< 22.000.000 22.000.000	<< 22.000.000 22.000.000	32.000.000 32.000.000	32.000.000 32.000.000
2952	<< << <<	<< 5.376.199 5.376.199	<< -122.661 -122.661	<< 5.253.538 5.253.538	5.225.760 5.225.760	5.223.677 5.223.677
2961	<< << <<	<< 5.376.199 5.376.199	<< -122.661 -122.661	<< 5.253.538 5.253.538	5.225.760 5.225.760	5.223.677 5.223.677
2962	<< << <<	<< 868.199 868.199	<< -122.661 -122.661	<< 745.538 745.538	717.760 717.760	715.677 715.677
2962	<< << <<	<< 4.508.000 4.508.000	<< << <<	<< 4.508.000 4.508.000	4.508.000 4.508.000	4.508.000 4.508.000
	<< << <<	<< << <<	<< << <<	<< << <<	<< <<	<< <<
	<< << <<	<< << <<	<< << <<	<< << <<	<< <<	<< <<

## NOTE ESPLICATIVE

2952 CAPITOLO CHE SI ISTITUISCE CON L'INDICATO STANZIAMENTO PER PROVVEDERE ALLE SPESE INDICATE NELLA DENOMINAZIONE

Statale di Base

Missione Programma Macroaggregato Centro di Responsabilità	Previsioni secondo la legge di Bilancio anno finanziario 2014	Previsioni assestate anno finanziario 2014	Variazioni che si propongono anno finanziario 2015	Previsioni risultanti anno finanziario 2015	Previsioni anno 2016	Previsioni anno 2017
2951	RS CP CS	<< PER MEMORIA PER MEMORIA	<< << <<	<< PER MEMORIA PER MEMORIA	PER MEMORIA PER MEMORIA	PER MEMORIA PER MEMORIA
2951	RS CP CS	<< 954.889 954.889	-452.296 -520.386 -972.681	2.801 434.503 434.503	395.246 395.246	393.235 393.235
		INVESTIMENTI				
		(1.4.1) (1.6.1) ( SPESE OBBLIGATORIE )				
7602	RS CP CS	<< 954.889 954.889	-452.296 -520.386 -972.681	2.801 434.503 434.503	395.246 395.246	393.235 393.235
		DIPARTIMENTO PER LE POLITICHE DEL PERSONALE DELL'AMMINISTRAZIONE CIVILE E PER LE RISORSE STRUMENTALI E FINANZIARIE				
7602	RS CP CS	<< 407.022 407.022	-435.509 -306.360 -741.868	2.801 100.662 100.662	89.227 89.227	88.387 88.387
		SPESE PER LA COSTITUZIONE E LO SVILUPPO DEI SISTEMI E DEI SERVIZI INFORMATICI E PER LA REALIZZAZIONE E IL POTENZIAMENTO DEGLI IMPIANTI E DELLE ATTREZZATURE NELL'AMBITO DELLE COMPETENZE DEL CENTRO ELABORAZIONE DATI DEL DIPARTIMENTO PER GLI AFFARI INTERNI E TERRITORIALI, NONCHE' PER LE SPESE RELATIVE AI PROGETTI INTERDIPARTIMENTALI DELL'AMMINISTRAZIONE DELL'INTERNO. (R)				
		(21.1.6) (1.6.1)				
7609	RS CP CS	<< 547.867 547.867	-16.787 -214.026 -230.813	<< 333.841 333.841	306.019 306.019	304.848 304.848
		SPESE PER ACQUISTO DI ATTREZZATURE E APPARECCHIATURE NON INFORMATICHE, DI MOBILIO E DI DOTAZIONI LIBRARIE. (R)				
		(21.1.2) (1.6.1) 90% 3.6.1 10%				

NOTE ESPLICATIVE

di Base

Missione Programma Macroaggregato Centro di Responsabilità	Previsioni secondo la legge di Bilancio anno finanziario 2014	Previsioni assestate anno finanziario 2014	Variazioni che si propongono anno finanziario 2015	Previsioni risultanti anno finanziario 2015	Previsioni anno 2016	Previsioni anno 2017
1.3	RS	174.441	<<	161.237	1.873.269	1.871.316
	CP	2.088.738	-353.082	1.873.666	1.873.269	1.871.316
	CS	2.088.738	-353.082	1.873.666	1.873.269	1.871.316
FUNZIONAMENTO	RS	64.414	<<	57.021	1.870.575	1.868.630
	CP	1.973.203	-240.202	1.871.011	1.870.575	1.868.630
	CS	1.973.203	-240.202	1.871.011	1.870.575	1.868.630
DIPARTIMENTO PER GLI AFFARI INTERNI E TERRITORIALI	RS	64.414	<<	57.021	1.870.575	1.868.630
	CP	1.973.203	-240.202	1.871.011	1.870.575	1.868.630
	CS	1.973.203	-240.202	1.871.011	1.870.575	1.868.630
1184	RS	<<	<<	311	1.555.784	1.554.188
	CP	1.598.565	-170.216	1.557.519	1.555.784	1.554.188
	CS	1.598.565	-170.216	1.557.519	1.555.784	1.554.188
1	( 1 ) ( 1.6.1 ) ( VEDI NOTA )	<<	<<	<<	1.033.836	1.032.607
	RS	<<	<<	<<	1.033.836	1.032.607
	CP	1.065.972	-30.800	1.035.172	1.033.836	1.032.607
2	RS	<<	<<	<<	307.867	307.500
	CP	318.512	-10.246	308.266	307.867	307.500
	CS	318.512	-10.246	308.266	307.867	307.500
3	RS	<<	<<	<<	172.368	172.368
	CP	172.368	-44.121	172.368	172.368	172.368
	CS	172.368	-44.121	172.368	172.368	172.368

## NOTE ESPLICATIVE

1184 VARIAZIONE CHE SI APPORTA IN RELAZIONE ALLE EFFETTIVE ESIGENZE. PER LA DIMOSTRAZIONE DELL'ONERE, RELATIVAMENTE ALLE COMPETENZE FISSE, VEGGASI L'ALLEGATO N. 4

Missione Programma Macroaggregato Centro di Responsabilità		Previsioni secondo la legge di Bilancio anno finanziario 2014	Previsioni assestate anno finanziario 2014	Variazioni che si propongono anno finanziario 2015	Previsioni risultanti anno finanziario 2015	Previsioni anno 2016	Previsioni anno 2017
4	4	<<	250	<<	250	<<	<<
	RS	<<	59.881	-59.881	<<	<<	<<
	CP	<<	59.881	-59.881	<<	<<	<<
	CS	<<					
5	5	<<	61	<<	61	41.713	41.713
	RS	<<	66.881	-25.168	41.713	41.713	41.713
	CP	41.713	66.881	-25.168	41.713	41.713	41.713
	CS	41.713					
1193	1193	<<	17.500	<<	17.500	128.045	128.045
	RS	<<	128.045	<<	128.045	128.045	128.045
	CP	128.045	128.045	<<	128.045	128.045	128.045
	CS	128.045		<<	128.045	128.045	128.045
1195	1195	<<	22	<<	22	102.230	102.126
	RS	<<	114.099	-11.755	102.344	102.230	102.126
	CP	105.259	114.099	-11.755	102.344	102.230	102.126
	CS	105.259	114.099		102.344	102.230	102.126
1	1	<<	<<	<<	<<	87.579	87.475
	RS	<<	90.608	-2.915	87.693	87.579	87.475
	CP	90.608	90.608	-2.915	87.693	87.579	87.475
	CS	90.608					
2	2	<<	22	<<	22	14.651	14.651
	RS	<<	23.491	-8.840	14.651	14.651	14.651
	CP	14.651	23.491	-8.840	14.651	14.651	14.651
	CS	14.651					
1201	1201	<<	15.000	<<	15.000	84.516	84.271
	RS	<<	109.285	-26.182	83.103	84.516	84.271
	CP	109.285	109.285	-26.182	83.103	84.516	84.271
	CS	109.285	109.285		83.103	84.516	84.271
2	2	<<	<<	<<	<<	14.233	14.192
	RS	<<	18.284	-4.289	13.995	14.233	14.192
	CP	18.284	18.284	-4.289	13.995	14.233	14.192
	CS	18.284	18.284	-4.289	13.995	14.233	14.192

NOTE ESPLICATIVE

Stampa

Missione Programma Macroaggregato Centro di Responsabilità		Previsioni secondo la legge di Bilancio anno finanziario 2014	Previsioni assestate anno finanziario 2014	Variazioni che si propongono anno finanziario 2015	Previsioni risultanti anno finanziario 2015	Previsioni anno 2016	Previsioni anno 2017
7	RS CP CS	30.000 91.001 91.001	15.000 91.001 91.001	<< -21.893 -21.893	15.000 69.108 69.108	70.283 70.283	70.079 70.079
1214	RS CP CS	16.802 32.049 32.049	24.188 32.049 32.049	<< -32.049 -32.049	24.188 << <<	<< <<	<< <<
1	RS CP CS	11.955 15.301 15.301	11.957 15.301 15.301	<< -15.301 -15.301	11.957 << <<	<< <<	<< <<
2	RS CP CS	3.922 4.197 4.197	3.862 4.197 4.197	<< -4.197 -4.197	3.862 << <<	<< <<	<< <<

NOTE ESPLICATIVE

		NOTE ESPLICATIVE					
--	--	------------------	--	--	--	--	--

Missione Programma Macroaggregato Centro di Responsabilità	Previsioni secondo la legge di Bilancio anno finanziario 2014	Previsioni assestate anno finanziario 2014	Variazioni che si propongono anno finanziario 2015	Previsioni risultanti anno finanziario 2015	Previsioni anno 2016	Previsioni anno 2017
5	925 12.551 12.551	8.369 12.551 12.551	<< -12.551 -12.551	8.369 << <<	<< <<	<< <<
5	<< 3.467 3.467	<< 3.467 3.467	<< -812 -812	2.655 2.655	2.694 2.694	2.686 2.686
5	<< 3.467 3.467	<< 3.467 3.467	<< -812 -812	2.655 2.655	2.694 2.694	2.686 2.686
1288	<< 3.467 3.467	<< 3.467 3.467	<< -812 -812	2.655 2.655	2.694 2.694	2.686 2.686
1	<< 3.467 3.467	<< 3.467 3.467	<< -812 -812	2.655 2.655	2.694 2.694	2.686 2.686

NOTE ESPLICATIVE

NOTE ESPLICATIVE						
------------------	--	--	--	--	--	--

Missione Programma Macroaggregato Centro di Responsabilità	Previsioni secondo la legge di Bilancio anno finanziario 2014	Previsioni assestate anno finanziario 2014	Variazioni che si propongono anno finanziario 2015	Previsioni risultanti anno finanziario 2015	Previsioni anno 2016	Previsioni anno 2017
7007 INVESTIMENTI	RS	110.027	104.216	<<	<<	<<
	CP	112.068	112.068	-112.068	<<	<<
	CS	112.068	112.068	-112.068	<<	<<
7007 DIPARTIMENTO PER GLI AFFARI INTERNI E TERRITORIALI	RS	110.027	104.216	<<	<<	<<
	CP	112.068	112.068	-112.068	<<	<<
	CS	112.068	112.068	-112.068	<<	<<
7007 SPESE PER LA COSTITUZIONE E LO SVILUPPO DEI SISTEMI E DEI SERVIZI INFORMATICI E PER LA REALIZZAZIONE E IL POTENZIAMENTO DEGLI IMPIANTI E DELLE ATTREZZATURE NELL'AMBITO DELLE COMPETENZE DEL CENTRO ELABORAZIONE DATI E DEGLI UFFICI DEL DIPARTIMENTO PER GLI AFFARI INTERNI E TERRITORIALI, NONCHE' PER LE SPESE RELATIVE AI PROGETTI INTERDIPARTIMENTALI DELL'AMMINISTRAZIONE DELL'INTERNO. (R)	RS	110.027	104.216	<<	<<	<<
	CP	112.068	112.068	-112.068	<<	<<
	CS	112.068	112.068	-112.068	<<	<<
2.2 Relazioni finanziarie con le autonomie territoriali (3)	RS	1.125.771.674	3.237.925.046	-1.758.425.328	1.479.499.718	7.514.029.276
	CP	9.500.351.396	9.835.644.211	3.683.298.191	13.518.942.402	7.974.551.099
	CS	9.497.645.931	11.578.322.201	1.940.620.201	13.518.942.402	7.974.551.099
2.2 Interventi, servizi e supporto alle autonomie territoriali (3.2)	RS	2.997.523	69.496.441	-176.231	69.320.210	82.930.068
	CP	110.381.872	110.332.757	-80.618.827	29.713.930	39.212.239
	CS	110.381.872	110.511.900	-80.797.970	29.713.930	39.212.239
FUNZIONAMENTO	RS	1.146.242	2.849.449	-1.159.208	1.690.241	23.161.678
	CP	25.433.225	25.264.910	-1.465.010	23.799.900	23.161.678
	CS	25.433.225	26.427.030	-2.627.130	23.799.900	23.161.678
DIPARTIMENTO PER GLI AFFARI INTERNI E TERRITORIALI	RS	1.146.242	2.849.449	-1.159.208	1.690.241	23.161.678
	CP	25.433.225	25.264.910	-1.465.010	23.799.900	23.161.678
	CS	25.433.225	26.427.030	-2.627.130	23.799.900	23.161.678

NOTE ESPLICATIVE



Missione Programma Macroaggregato Centro di Responsabilità		Previsioni secondo la legge di Bilancio anno finanziario 2014	Previsioni assestate anno finanziario 2014	Variazioni che si propongono anno finanziario 2015	Previsioni risultanti anno finanziario 2015	Previsioni anno 2016	Previsioni anno 2017
1181	1181	254 19.674.445 19.674.445	168.649 19.409.525 19.577.195	-167.670 -590.614 -758.284	979 18.818.911 18.818.911	18.543.113 18.543.113	18.188.077 18.188.077
1	1	<< 14.789.678 14.789.678	<< 14.378.672 14.378.672	<< -236.113 -236.113	<< 14.142.559 14.142.559	13.930.210 13.930.210	13.656.853 13.656.853
2	2	<< 4.419.156 4.419.156	<< 4.296.347 4.296.347	<< -85.606 -85.606	<< 4.210.741 4.210.741	4.147.292 4.147.292	4.065.613 4.065.613
3	3	<< 374.888 374.888	135.000 433.865 568.865	-135.000 -58.977 -193.977	<< 374.888 374.888	374.888 374.888	374.888 374.888
4	4	<< <<	710 157.525 157.525	<< -157.525 -157.525	710 << <<	<< <<	<< <<
5	5	128 90.723 90.723	32.939 143.116 175.786	-32.670 -52.393 -85.063	269 90.723 90.723	90.723 90.723	90.723 90.723

NOTE ESPLICATIVE

1181 VARIAZIONE CHE SI APPORTA IN RELAZIONE ALLE EFFETTIVE ESIGENZE. PER LA DIMOSTRAZIONE DELL'ONERE, RELATIVAMENTE ALLE COMPETENZE FISSE, VEGGASI L'ALLEGATO N. 5



Missione Programma Macroaggregato Centro di Responsabilità		Previsioni secondo la legge di Bilancio anno finanziario 2014	Previsioni assestate anno finanziario 2014	Variazioni che si propongono anno finanziario 2015	Previsioni risultanti anno finanziario 2015	Previsioni anno 2016	Previsioni anno 2017
1187	1187	39.949	42.093	<<	42.093	278.489	278.489
		278.489	278.489	<<	278.489	278.489	278.489
		278.489	278.489	<<	278.489	278.489	278.489
1198	1198	45	11.570	-11.475	95	1.211.650	1.188.415
		1.288.988	1.272.455	-42.755	1.229.700	1.211.650	1.188.415
		1.288.988	1.283.930	-54.230	1.229.700	1.211.650	1.188.415
1	1	<<	<<	<<	<<	1.179.785	1.156.550
		1.257.123	1.222.187	-24.352	1.197.835	1.179.785	1.156.550
		1.257.123	1.222.187	-24.352	1.197.835	1.179.785	1.156.550
2	2	45	11.570	-11.475	95	31.865	31.865
		31.865	50.268	-18.403	31.865	31.865	31.865
		31.865	61.743	-29.878	31.865	31.865	31.865
1207	1207	123.276	95.549	<<	95.549	<<	<<
		<<	4.853	-4.853	<<	<<	<<
		<<	4.853	-4.853	<<	<<	<<
1243	1243	65.273	256.307	-190.201	66.106	687.832	687.493
		729.838	852.324	-166.324	686.000	687.832	687.493
		729.838	1.045.442	-359.442	686.000	687.832	687.493
2	2	<<	83	-83	<<	9.149	9.122
		11.391	8.391	331	8.722	9.149	9.122
		11.391	11.391	-2.669	8.722	9.149	9.122

NOTE ESPLICATIVE

--	--	--	--	--	--	--	--

Missione Programma Macroaggregato Centro di Responsabilità	Previsioni secondo la legge di Bilancio anno finanziario 2014	Previsioni assestate anno finanziario 2014	Variazioni che si propongono anno finanziario 2015	Previsioni risultanti anno finanziario 2015	Previsioni anno 2016	Previsioni anno 2017
3 MISSIONI ALL'ESTERO (2.2.13)	RS	<<	<<	<<	5.801	5.784
	CP	7.225	7.225	-1.696	5.801	5.784
	CS	7.225	7.225	-1.696	5.801	5.784
6 SPESE PER LA FORMAZIONE, LA PREPARAZIONE, IL PERFEZIONAMENTO E I PREMI DI PROFITTO DEI SEGRETARI DELLE COMUNITA' MONTANE E DEI CONSORZI DI COMUNI, NONCHE' PER IL FUNZIONAMENTO DELLE RELATIVE COMMISSIONI DI CONCORSO (2.2.5)	RS	<<	<<	<<	<<	<<
	CP	26.715	19.923	<<	<<	<<
	CS	26.715	19.923	<<	19.923	<<
7 SPESE PER LE ATTIVITA' DI FORMAZIONE E DI AGGIORNAMENTO PROFESSIONALE DEGLI UFFICIALI DI STATO CIVILE E ANAGRAFE (2.2.5)	RS	<<	<<	<<	70.369	70.165
	CP	91.036	71.036	-1.842	70.369	70.165
	CS	91.036	71.036	-1.842	70.369	70.165
12 SPESE CASUALI. (2.1.1)	RS	<<	<<	<<	49	49
	CP	48	48	<<	49	49
	CS	48	48	<<	49	49
13 SPESE DI COPIA, STAMPA, CARTA BOLLATA, REGISTRAZIONE E VARIE INERENTI I CONTRATTI STIPULATI DALL'AMMINISTRAZIONE ED I DECRETI PREFETTIZI DI ESPROPRIO PER LE OPERE PUBBLICHE (2.1.1)	RS	<<	<<	<<	195	195
	CP	219	219	-30	195	195
	CS	219	219	-30	195	195
16 SPESE PER ACQUISTO DI CANCELLERIA, DI STAMPATI SPECIALI E QUANTO ALTRO POSSA OCCORRERE PER IL FUNZIONAMENTO DEGLI UFFICI - NOLEGGIO E TRASPORTO MOBILI, MACCHINE E IMPIANTI. (2.1.1)	RS	7.411	44.295	-41.294	32.080	32.005
	CP	43.069	71.069	-38.684	32.080	32.005
	CS	43.069	112.363	-79.978	32.385	32.005

NOTE ESPLICATIVE

NOTE ESPLICATIVE	
------------------	--

Missione Programma Macroaggregato Centro di Responsabilità	Previsioni secondo la legge di Bilancio anno finanziario 2014	Previsioni assestate anno finanziario 2014	Variazioni che si propongono anno finanziario 2015	Previsioni risultanti anno finanziario 2015	Previsioni anno 2016	Previsioni anno 2017
17	27.937 336.956 336.956	43.182 454.442 454.442	<< -122.787 -122.787	43.182 331.655 331.655	331.655 331.655	331.655 331.655
18	3.210 2.968 2.968	<< 2.468 2.468	<< -196 -196	<< 2.272 2.272	2.382 2.382	2.375 2.375
19	<< 3.926 3.926	<< 3.926 3.926	<< -920 -920	<< 3.006 3.006	3.152 3.152	3.143 3.143
24	<< 233.000 233.000	148.824 233.000 381.824	<< -148.824 -148.824	<< 233.000 233.000	233.000 233.000	233.000 233.000
25	<< << <<	<< 500 500	<< -500 -500	<< << <<	<< <<	<< <<
1262	7.944 92.818 92.818	<< 23.918 23.918	<< 46.466 46.466	<< 70.384 70.384	71.624 71.624	71.416 71.416
1	<< 1.891 1.891	<< 1.891 1.891	<< -444 -444	<< 1.447 1.447	1.517 1.517	1.513 1.513

NOTE ESPLICATIVE

NOTE ESPLICATIVE						
------------------	--	--	--	--	--	--

Missione Programma Macroaggregato Centro di Responsabilità	Previsioni secondo la legge di Bilancio anno finanziario 2014	Previsioni assestate anno finanziario 2014	Variazioni che si propongono anno finanziario 2015	Previsioni risultanti anno finanziario 2015	Previsioni anno 2016	Previsioni anno 2017
2	7.944 90.927 90.927	<< 22.027 22.027	<< 46.910 46.910	<< 68.937 68.937	70.107 70.107	69.903 69.903
1281	673.524 1.039.877 1.039.877	347.312 1.094.442 1.094.442	-5 -252.417 -252.417	347.307 842.025 842.025	854.376 854.376	851.897 851.897
1	649.553 938.225 938.225	347.307 1.059.056 1.059.056	<< -299.666 -299.666	347.307 759.390 759.390	770.529 770.529	768.293 768.293

NOTE ESPLICATIVE

Missione Programma Macroaggregato Centro di Responsabilità	Previsioni secondo la legge di Bilancio anno finanziario 2014	Previsioni assestate anno finanziario 2014	Variazioni che si propongono anno finanziario 2015	Previsioni risultanti anno finanziario 2015	Previsioni anno 2016	Previsioni anno 2017
2	23.970	5	-5	<<	3.237	3.228
	9.315	22.315	-19.124	3.191	3.237	3.228
	9.315	22.315	-19.124	3.191		
5	1	<<	<<	<<	80.610	80.376
	92.337	13.071	66.373	79.444	80.610	80.376
	92.337	13.071	66.373	79.444		
1284	115.771	817.046	-716.244	100.802		
	<<	134	-134	<<	<<	<<
	<<	716.378	-716.378	<<	<<	<<
1285	1	94.218	-89.858	4.360		
	<<	<<	<<	<<	<<	<<
	<<	89.858	-89.858	<<	<<	<<
1286	120.205	1.016.705	16.245	1.032.950		
	2.328.770	2.328.770	-454.379	1.874.391	1.901.409	1.895.891
	2.328.770	2.312.525	-438.134	1.874.391	1.901.409	1.895.891

NOTE ESPLICATIVE

NOTE ESPLICATIVE						
------------------	--	--	--	--	--	--

Missione Programma Macroaggregato Centro di Responsabilità	Previsioni secondo la legge di Bilancio anno finanziario 2014	Previsioni assestate anno finanziario 2014	Variazioni che si propongono anno finanziario 2015	Previsioni risultanti anno finanziario 2015	Previsioni anno 2016	Previsioni anno 2017
1310	INTERVENTI	<<	-201.000	521.032	16.158	16.121
		19.191	-122.933	15.458	16.158	16.121
		19.191	-323.933	15.458		
1310	DIPARTIMENTO PER GLI AFFARI INTERNI E TERRITORIALI	<<	-201.000	521.032	16.158	16.121
		19.191	-122.933	15.458	16.158	16.121
		19.191	-323.933	15.458		
1310	SPESE PER ESIGENZE CONNESSE AI SERVIZI ELETTORALI	<<	-201.000	521.032	16.158	16.121
		19.191	-122.933	15.458	16.158	16.121
		19.191	-323.933	15.458		
1	(R) (2) (1.6.1)	<<	-102.480	<<		
		<<	-122.909	12.106	12.698	12.661
		15.815	-225.389	12.106	12.698	12.661
2	SPESE DA RIMBORSARE PER LE AGEVOLAZIONI DI VIAGGIO ACCORDATE AGLI ELETTORI IN OCCASIONI DELLE CONSULTAZIONI ELETTORALI	<<	-98.520	51.480	3.460	3.460
		3.376	-24	3.352	3.460	3.460
		3.376	-98.544	3.352		
	(2.2.14)					

NOTE ESPLICATIVE

di Base

Missione Programma Macroaggregato Centro di Responsabilità	Previsioni secondo la legge di Bilancio anno finanziario 2014	Previsioni assestate anno finanziario 2014	Variazioni che si propongono anno finanziario 2015	Previsioni risultanti anno finanziario 2015	Previsioni anno 2016	Previsioni anno 2017
3 SPESE, COMPRESSE QUELLE PREGRESSE, PER LE COMPETENZE DOVUTE AI COMPONENTI DEI SEGGI LETTORALI, PER LE FORNITURE DI MATERIALE VARIO E CANCELLERIA, PER I TRASPORTI, PER LA RACCOLTA DEI DATI STATISTICI, NONCHE' PER TUTTE LE OCCORRENZE INERENTI ALL'ATTUAZIONE DI CONSULTAZIONI POPOLARI (2.2.14)	<< << <<	469.552 << <<	<< << <<	469.552 << <<	<< << <<	<< << <<
INVESTIMENTI	1.851.281 84.929.456 84.929.456	65.924.960 84.929.456 83.745.479	1.183.977 -79.030.884 -77.846.907	67.108.937 5.898.572 5.898.572	15.647.588 15.647.588	59.752.269 59.752.269
DIPARTIMENTO PER GLI AFFARI INTERNI E TERRITORIALI	RS 1.851.281 CP 84.929.456 CS 84.929.456	65.924.960 84.929.456 83.745.479	1.183.977 -79.030.884 -77.846.907	67.108.937 5.898.572 5.898.572	15.647.588 15.647.588	59.752.269 59.752.269
7005 SPESE PER LA COSTITUZIONE E LO SVILUPPO DEI SISTEMI E DEI SERVIZI INFORMATICI E PER LA REALIZZAZIONE E IL POTENZIAMENTO DEGLI IMPIANTI E DELLE ATTREZZATURE NELL'AMBITO DELLE COMPETENZE DEL CENTRO ELABORAZIONE DATI E DEGLI UFFICI DEL DIPARTIMENTO PER GLI AFFARI INTERNI E TERRITORIALI, NONCHE' PER LE SPESE RELATIVE AI PROGETTI INTERDIPARTIMENTALI DELL'AMMINISTRAZIONE DELL'INTERNO.	RS 1.838.671 CP 2.402.558 CS 2.402.558	1.308.428 2.402.558 2.402.558	<< -505.497 -505.497	1.308.428 1.897.061 1.897.061	1.824.905 1.824.905	1.819.609 1.819.609
(R) (21.1.6) (1.6.1)	<<	53.833.565	1.183.977	55.017.542		
7014 ATTUAZIONE DOCUMENTO DIGITALE UNIFICATO	RS 82.000.000 CP 82.000.000 CS 82.000.000	82.000.000 82.000.000 80.816.023	-78.421.044 -77.237.067	3.578.956 3.578.956	13.416.200 13.416.200	57.527.356 57.527.356
(R) (21.1.6) (1.6.1) (VEDI NOTA)						
7014 RIMODULAZIONE DEGLI STANZIAMENTI TRA GLI ANNI RICOMPRESI NEL BILANCIO TRIENNALE (ARTICOLO 16, COMMA 6 DELLA L. 135 DEL 2012) CON COMPENSAZIONE NEGLI ANNI SUCCESSIVI AL TRIENNIO DETERMINATA SECONDO IL PIANO EFFETTIVO DEL FABBISOGNO FINANZIARIO RELATIVO ALL'INVESTIMENTO PER L'ATTUAZIONE DEL DOCUMENTO DIGITALE UNIFICATO.						
NOTE ESPLICATIVE						



Missione Programma Macroaggregato Centro di Responsabilità		Previsioni secondo la legge di Bilancio anno finanziario 2014	Previsioni assestate anno finanziario 2014	Variazioni che si propongono anno finanziario 2015	Previsioni risultanti anno finanziario 2015	Previsioni anno 2016	Previsioni anno 2017
7015	ISTITUZIONE DELL'ANAGRAFE NAZIONALE DELLA POPOLAZIONE RESIDENTE E INFRASTRUTTURE APPLICATIVE (R) (21.1.6) (1.6.1)	<< 500.000 500.000	10.782.300 500.000 500.000	<< -110.545 -110.545	10.782.300 389.455 389.455	374.641 374.641	373.554 373.554
7020	SPESE PER ACQUISTO DI ATTREZZATURE E APPARECCHIATURE NON INFORMATICHE, DI MOBILIO E DI DOTAZIONI LIBRARIE (R) (21.1.2) (1.6.1)	12.610 26.898 26.898	667 26.898 26.898	<< 6.202 6.202	667 33.100 33.100	31.842 31.842	31.750 31.750
2.3	<b>Elaborazione, quantificazione, e assegnazione dei trasferimenti erariali; determinazione dei rimborsi agli enti locali anche in via perequativa (3.3)</b>	1.122.774.151 9.346.708.878 9.344.003.413	3.137.910.433 9.681.708.151 11.424.206.998	-1.758.249.080 3.770.194.972 2.027.696.125	1.379.661.353 13.451.903.123 13.451.903.123	7.898.053.898 7.898.053.898	7.393.673.387 7.393.673.387
	FUNZIONAMENTO	9.498.950 13.477.661 13.477.661	9.499.879 13.953.163 13.953.163	<< -521.952 -521.952	9.499.879 13.431.211 13.431.211	13.462.768 13.462.768	13.418.102 13.418.102
	DIPARTIMENTO PER GLI AFFARI INTERNI E TERRITORIALI	9.498.950 13.477.661 13.477.661	9.499.879 13.953.163 13.953.163	<< -521.952 -521.952	9.499.879 13.431.211 13.431.211	13.462.768 13.462.768	13.418.102 13.418.102
1183	COMPETENZE FISSE E ACCESSORIE AL PERSONALE AL NETTO DELL'IMPOSTA REGIONALE SULLE ATTIVITA' PRODUTTIVE (1) (1.6.1)	<< 3.674.170 3.674.170	<< 4.145.542 4.145.542	<< -514.517 -514.517	<< 3.631.025 3.631.025	3.660.644 3.660.644	3.618.721 3.618.721
	(VEDI NOTA)						
1	STIPENDI E ASSEgni FISSI AL PERSONALE, COMPENSIVI DEGLI ONERI FISCALI E CONTRIBUTIVI A CARICO DEL LAVORATORE (1.1.1) ( SPESE OBBLIGATORIE )	<< 2.728.101 2.728.101	<< 3.025.114 3.025.114	<< -328.542 -328.542	<< 2.696.572 2.696.572	2.719.377 2.719.377	2.687.099 2.687.099

## NOTE ESPLICATIVE

1183 VARIAZIONE CHE SI APPORTA IN RELAZIONE ALLE EFFETTIVE ESIGENZE. PER LA  
DIMOSTRAZIONE DELL'ONERE, RELATIVAMENTE ALLE COMPETENZE FISSE,  
VEGGASI L'ALLEGATO N. 6



Missione Programma Macroaggregato Centro di Responsabilità		Previsioni secondo la legge di Bilancio anno finanziario 2014	Previsioni assestate anno finanziario 2014	Variazioni che si propongono anno finanziario 2015	Previsioni risultanti anno finanziario 2015	Previsioni anno 2016	Previsioni anno 2017
2	CONTRIBUTI PREVIDENZIALI E ASSISTENZIALI A CARICO DELL'AMMINISTRAZIONE RELATIVI ALLE SPESE FISSE (1.3.1) ( SPESE OBBLIGATORIE )	<< 815.156 815.156	<< 903.904 903.904	<< -100.364 -100.364	<< 803.540 803.540	810.354 810.354	800.709 800.709
3	COMPENSO PER LAVORO STRAORDINARIO AL PERSONALE, COMPENSIVO DEGLI ONERI FISCALI E CONTRIBUTIVI A CARICO DEL LAVORATORE (1.1.2)	<< 105.405 105.405	<< 153.921 153.921	<< -48.516 -48.516	<< 105.405 105.405	105.405 105.405	105.405 105.405
4	QUOTA DEL FONDO UNICO DI AMMINISTRAZIONE AL PERSONALE, COMPENSIVA DEGLI ONERI FISCALI E CONTRIBUTIVI A CARICO DEL LAVORATORE (1.1.3)	<< << <<	<< 25.334 25.334	<< -25.334 -25.334	<< << <<	<< << <<	<< << <<
5	CONTRIBUTI PREVIDENZIALI E ASSISTENZIALI A CARICO DELL'AMMINISTRAZIONE RELATIVI ALLE COMPETENZE ACCESSORIE (1.3.1)	<< 25.508 25.508	<< 37.269 37.269	<< -11.761 -11.761	<< 25.508 25.508	25.508 25.508	25.508 25.508
1191	SOMME DOVUTE A TITOLO DI IMPOSTA REGIONALE SULLE ATTIVITA' PRODUTTIVE SULLE RETRIBUZIONI CORRISPOSTE AI DIPENDENTI (3) (1.6.1)	<< 240.848 240.848	<< 244.978 244.978	<< -7.435 -7.435	<< 237.543 237.543	239.481 239.481	236.738 236.738
1	IRAP SULLE COMPETENZE FISSE. (3.1.1) ( SPESE OBBLIGATORIE )	<< 231.889 231.889	<< 231.889 231.889	<< -3.305 -3.305	<< 228.584 228.584	230.522 230.522	227.779 227.779
2	IRAP SULLE COMPETENZE ACCESSORIE. (3.1.1)	<< 8.959 8.959	<< 13.089 13.089	<< -4.130 -4.130	<< 8.959 8.959	8.959 8.959	8.959 8.959

NOTE ESPLICATIVE

--	--	--	--	--	--	--	--

Missione Programma Macroaggregato Centro di Responsabilità		Previsioni secondo la legge di Bilancio anno finanziario 2014	Previsioni assestate anno finanziario 2014	Variazioni che si propongono anno finanziario 2015	Previsioni risultanti anno finanziario 2015	Previsioni anno 2016	Previsioni anno 2017
1192	1192	14.000	14.000	<<	14.000	78.301	78.301
		78.301	78.301	<<	78.301	78.301	78.301
		78.301	78.301	<<	78.301	78.301	78.301
1354	1354	9.484.950	9.485.879	<<	9.485.879	9.484.342	9.484.342
		9.484.342	9.484.342	<<	9.484.342	9.484.342	9.484.342
		9.484.342	9.484.342	<<	9.484.342	9.484.342	9.484.342
		760.885.415	2.710.353.774	-1.482.954.545	1.227.399.229	7.414.266.644	7.042.593.315
		9.066.140.349	9.350.170.784	1.635.894.927	10.986.065.711	7.414.266.644	7.042.593.315
		9.066.140.349	10.817.375.096	168.690.615	10.986.065.711	7.414.266.644	7.042.593.315
		760.885.415	2.710.353.774	-1.482.954.545	1.227.399.229	7.414.266.644	7.042.593.315
		9.066.140.349	9.350.170.784	1.635.894.927	10.986.065.711	7.414.266.644	7.042.593.315
		9.066.140.349	10.817.375.096	168.690.615	10.986.065.711	7.414.266.644	7.042.593.315
1316	1316	93.850.683	22.718.402	<<	22.718.402	514.508.972	153.208.972
		13.593.832	183.953.319	2.734.178.820	2.918.132.139	514.508.972	153.208.972
		13.593.832	183.953.319	2.734.178.820	2.918.132.139	514.508.972	153.208.972
1317	1317	719.001	<<	<<	<<	2.411.997	2.411.997
		163.654.480	230.957.281	-127.319.048	103.638.233	2.411.997	2.411.997
		163.654.480	230.957.281	-127.319.048	103.638.233	2.411.997	2.411.997
1318	1318	34.977.556	4.977.556	<<	4.977.556	422.800.000	422.800.000
		428.898.994	445.567.141	906.107.226	1.351.674.367	422.800.000	422.800.000
		428.898.994	445.567.141	906.107.226	1.351.674.367	422.800.000	422.800.000
1319	1319	109.371.410	49.400.000	<<	49.400.000	68.483.559	68.483.559
		886.713	886.713	-886.713	<<	68.483.559	68.483.559
		886.713	886.713	-886.713	<<	68.483.559	68.483.559

NOTE ESPLICATIVE

Missione Programma Macroaggregato Centro di Responsabilità		Previsioni secondo la legge di Bilancio anno finanziario 2014	Previsioni assestate anno finanziario 2014	Variazioni che si propongono anno finanziario 2015	Previsioni risultanti anno finanziario 2015	Previsioni anno 2016	Previsioni anno 2017
1321	TRASFERIMENTI COMPENSATIVI DI MINORI INTROITI I.C.I. CONSEGUENTI AD ULTERIORI DETRAZIONI DALL'IMPOSTA DOVUTA PER LE UNITA' IMMOBILIARI (ADIBITE AD ABITAZIONE PRINCIPALE. (4.2.2) (1.8.1)	1.036.054 106.368.831 106.368.831	<< 106.368.831 106.368.831	<< << <<	<< 106.368.831 106.368.831	106.368.831 106.368.831	106.368.831 106.368.831
1322	TRASFERIMENTI COMPENSATIVI DI MINORI INTROITI A TITOLO DI ADDIZIONALE COMUNALE ALL'IRPEF CONSEQUENTI A PROVVEDIMENTI NORMATIVI MODIFICATIVI DELLA DISCIPLINA DELL'IRPEF. (4.2.2) (1.8.1)	6.160.174 62.800.000 62.800.000	<< 62.800.000 62.800.000	<< 8.160.000 8.160.000	<< 70.960.000 70.960.000	68.620.000 68.620.000	63.220.000 63.220.000
1323	CONTRIBUTO STRAORDINARIO ALLA PROVINCIA E AL COMUNE DI NAPOLI E AL COMUNE DI PALERMO PER L'ATTUAZIONE DI MISURE DI POLITICHE ATTIVE FINALIZZATE ALLA STABILIZZAZIONE OCCUPAZIONALE DEI LAVORATORI IMPIEGATI IN ATTIVITA SOCIALMENTE UTILI. (R) (4.2.2) (1.8.1)	<< 99.000.000 99.000.000	<< 100.000.000 100.000.000	<< -100.000.000 -100.000.000	<< << <<	<< <<	<< <<
1324	CONTRIBUTI PER GLI INTERVENTI DEI COMUNI E DELLE PROVINCE (4.2.2) (1.8.1)	1.616.751 436.902.383 436.902.383	13.862 434.910.476 434.910.476	<< -81.197.576 -81.197.576	13.862 353.712.900 353.712.900	157.979.840 157.979.840	93.731.075 93.731.075
1325	RIMBORSO DELLA QUOTA INTERESSI SUI MUTUI CONCESSI AGLI ENTI LOCALI CON ONERI A CARICO DELLO STATO. (9.1.3) (1.8.1)	<< 27.575.168 27.575.168	<< 27.575.168 27.575.168	<< -724.613 -724.613	<< 26.850.555 26.850.555	26.085.942 26.085.942	25.279.102 25.279.102

NOTE ESPLICATIVE

Al Base

Missione Programma Macroaggregato Centro di Responsabilità	Previsioni secondo la legge di Bilancio anno finanziario 2014	Previsioni assestate anno finanziario 2014	Variazioni che si propongono anno finanziario 2015	Previsioni risultanti anno finanziario 2015	Previsioni anno 2016	Previsioni anno 2017
1326	2.026.116 9.718.928 9.718.928	532.432 9.718.928 9.718.927	1 -470.514 -470.513	532.433 9.248.414 9.248.414	9.561.808 9.561.808	9.561.808 9.561.808
1327	46.362 450.000 450.000	46.362 450.000 450.000	<< << <<	46.362 450.000 450.000	450.000 450.000	450.000 450.000
1328	<< 11.627.006 11.627.006	<< 13.618.913 13.618.913	<< -1.991.907 -1.991.907	<< 11.627.006 11.627.006	11.627.006 11.627.006	11.627.006 11.627.006
1330	<< PER MEMORIA PER MEMORIA	2.927.747 PER MEMORIA 2.927.747	<< -2.927.747 -2.927.747	<< PER MEMORIA PER MEMORIA	PER MEMORIA PER MEMORIA	PER MEMORIA PER MEMORIA

NOTE ESPLICATIVE

NOTE ESPLICATIVE						
------------------	--	--	--	--	--	--

Missione Programma Macroaggregato Centro di Responsabilità		Previsioni secondo la legge di Bilancio anno finanziario 2014	Previsioni assestate anno finanziario 2014	Variazioni che si propongono anno finanziario 2015	Previsioni risultanti anno finanziario 2015	Previsioni anno 2016	Previsioni anno 2017
1331	1331	<< 1.057.953 1.057.953	43.000 1.057.953 1.057.953	<< 81.672 81.672	43.000 1.139.625 1.139.625	1.178.224 1.178.224	1.232.200 1.232.200
1	1	<< 86.059 86.059	43.000 86.059 86.059	<< 128.725 128.725	43.000 214.784 214.784	222.043 222.043	232.200 232.200
2	2	<< 971.894 971.894	<< 971.894 971.894	<< -47.053 -47.053	<< 924.841 924.841	956.181 956.181	1.000.000 1.000.000
1332	1332	831.965 10.801.096 10.801.096	569.404 10.801.096 10.801.096	<< -3.260.805 -3.260.805	569.404 7.540.291 7.540.291	7.540.291 7.540.291	7.540.291 7.540.291
1	1	831.965 10.801.096 10.801.096	569.404 10.801.096 10.801.096	<< -3.260.805 -3.260.805	569.404 7.540.291 7.540.291	7.540.291 7.540.291	7.540.291 7.540.291
1336	1336	<< 48.620 48.620	<< 48.620 48.620	<< -2.369 -2.369	<< 46.251 46.251	46.356 46.356	48.543 48.543

NOTE ESPLICATIVE

di Base

VVF

Missione Programma Macroaggregato Centro di Responsabilità		Previsioni secondo la legge di Bilancio anno finanziario 2014	Previsioni assestate anno finanziario 2014	Variazioni che si propongono anno finanziario 2015	Previsioni risultanti anno finanziario 2015	Previsioni anno 2016	Previsioni anno 2017
1337	RS CONTRIBUTO DESTINATO AI COMUNI VIRTUOSI PER LA REALIZZAZIONE DEL PATTO DI STABILITA' INTERNO "ORIZZONTALE NAZIONALE" (4.2.2) (1.8.1)	71.071.000 << <<	71.071.000 << <<	<< << <<	71.071.000 << <<	<< <<	<< <<
>>	1338 RS CONTRIBUTO AI COMUNI PER IL RIMBORSO DEL MINOR GETTITO DELL'IMU, TASI E TARI DERIVANTE DA MODIFICHE NORMATIVE ALLA DISCIPLINA DELL'IMPOSTA (4.2.2) (1.8.1)	<< << <<	<< << <<	<< 6.000.000 6.000.000	<< 6.000.000 6.000.000	6.000.000 6.000.000	6.000.000 6.000.000
1339	RS TRASFERIMENTI COMPENSATIVI DI MINORI INTROITI A TITOLO DI TRIBUTI LOCALI CONSEQUENTI ALLA RIPRESA DEI VERSAMENTI NEI TERRITORI ABRUZZESI COLPITI DAL SISMA DEL 2009 AL NETTO DELLA RIDUZIONE DEL 60 PER CENTO (4.2.2) (1.8.1)	3.010.000 1.110.000 1.110.000	<< 1.110.000 1.110.000	<< << <<	<< 1.110.000 1.110.000	1.110.000 1.110.000	1.110.000 1.110.000
1340	RS TRASFERIMENTI COMPENSATIVI DI MINORI INTROITI A TITOLO DI IMPOSTE SUI REDDITI CONSEQUENTI ALLA RIPRESA DEI VERSAMENTI NEI TERRITORI ABRUZZESI COLPITI DAL SISMA DEL 2009 AL NETTO DELLA RIDUZIONE DEL 60 PER CENTO (4.2.2) (1.8.1)	820.000 320.000 320.000	<< 320.000 320.000	<< << <<	<< 320.000 320.000	320.000 320.000	320.000 320.000
1341	RS QUOTA DEL 5 PER MILLE DELL'IMPOSTA SUL REDDITO DELLE PERSONE FISICHE DA DESTINARE AD ATTIVITA' SOCIALI SVOLTE DAI COMUNI DI RESIDENZA DEI CONTRIBUENTI (R) (4.2.2) (1.8.1)	1.078 << <<	13.075.027 << 13.074.090	-13.074.090 << -13.074.090	937 << <<	<< <<	<< <<

NOTE ESPLICATIVE

di Base VV

Missione Programma Macroaggregato Centro di Responsabilità		Previsioni secondo la legge di Bilancio anno finanziario 2014	Previsioni assestate anno finanziario 2014	Variazioni che si propongono anno finanziario 2015	Previsioni risultanti anno finanziario 2015	Previsioni anno 2016	Previsioni anno 2017
1342	SOMMA DA ASSEGNARE ALLE PROVINCE E AI COMUNI PER LA STABILIZZAZIONE DEL PERSONALE ET/IN POSIZIONE DI COMANDO PRESSO AL TRE AMMINISTRAZIONI (4.2.2) (1.8.1)	<< 13.500.000 13.500.000	<< 13.500.000 13.500.000	<< << <<	<< 13.500.000 13.500.000	13.500.000 13.500.000	13.500.000 13.500.000
1343	SOMME DA ASSEGNARE AGLI ENTI LOCALI PER L'ASSEGNAZIONE DI PERSONALE CIVILE GIÀ ALLE DIPENDENZE DI ORGANISMI MILITARI DELLA COMUNITA' ATLANTICA (4.2.2) (1.8.1)	<< 2.630.178 2.630.178	<< 2.630.178 2.630.178	<< << <<	<< 2.630.178 2.630.178	2.553.839 2.553.839	2.553.839 2.553.839
1345	SOMME SPETTANTI AI COMUNI PER LA PARTECIPAZIONE AL CONTRASTO ALL'EVASIONE FISCALE E CONTRIBUTIVA (4.2.2) (1.8.1)	<< 22.000.000 22.000.000	<< 22.000.000 22.000.000	<< 6.000.000 6.000.000	<< 28.000.000 28.000.000	28.000.000 28.000.000	28.000.000 28.000.000
1350	FONDO SPERIMENTALE DI RIEQUILIBRIO PER I COMUNI DELLE REGIONI A STATUTO ORDINARIO (4.2.7) (1.8.1)	330.258.813 << <<	33.359.890 << 33.359.889	-33.359.890 << -33.359.889	<< << <<	<< << <<	<< << <<
1352	FONDO SPERIMENTALE DI RIEQUILIBRIO DELLE PROVINCE DELLE REGIONI A STATUTO ORDINARIO (4.2.7) (1.8.1)	88.452 44.730.416 44.730.416	<< 44.730.416 44.730.416	<< -18.224.044 -18.224.044	<< 26.506.372 26.506.372	26.515.372 26.515.372	26.515.372 26.515.372
1355	SOMME DESTINATE ALL'INCREMENTO DELLA MASSA ATTIVA DELLA GESTIONE LIQUIDATORIA DEGLI ENTI LOCALI IN STATO DI DISSESTO FINANZIARIO (4.2.2) (1.8.1)	<< << <<	<< 25.000.000 25.000.000	<< -25.000.000 -25.000.000	<< << <<	<< << <<	<< << <<

NOTE ESPLICATIVE

Base  
 di  
 calcolo  
 VV



Missione Programma Macroaggregato Centro di Responsabilità	Previsioni secondo la legge di Bilancio anno finanziario 2014	Previsioni assestate anno finanziario 2014 (in Euro)	Variazioni che si propongono anno finanziario 2015	Previsioni risultanti anno finanziario 2015	Previsioni anno 2016	Previsioni anno 2017
1356 >> RS CP CS SOMME DESTINATE AL COMUNE DELL'AQUILA PER LA PROROGA DEI CONTRATTI DEL PERSONALE A TEMPO DETERMINATO IMPIEGATO NEI SETTORI DELLE POLITICHE SOCIALI E DEL SETTORE URBANISTICO (1.1.6) (1.8.1)	<< 500.000 500.000	<< 500.000 500.000	<< -500.000 -500.000	<< SOPPRESSO SOPPRESSO	SOPPRESSO SOPPRESSO	SOPPRESSO SOPPRESSO
1357 1357 RS CP CS SOMME PER L'UFFICIO SPECIALE DELLA CITTA' DELL'AQUILA E PER L'UFFICIO SPECIALE DEI RESTANTI COMUNI DEL CRATERE DESTINATE ALL'ASSUNZIONE DI PERSONALE A TEMPO DETERMINATO (1.1.6) (1.8.1)	<< 2.320.000 2.320.000	977.130 2.320.000 2.320.000	<< << <<	977.130 2.320.000 2.320.000	<< << <<	<< << <<
1358 1358 RS CP CS SOMME PER L'UFFICIO SPECIALE DELLA CITTA' DELL'AQUILA E PER L'UFFICIO SPECIALE DEI RESTANTI COMUNI DEL CRATERE DESTINATE ALL'ASSUNZIONE DI PERSONALE A TEMPO INDETERMINATO (1.1.1) (1.8.1)	<< 7.589.000 7.589.000	1.492.859 7.589.000 7.589.000	<< << <<	1.492.859 7.589.000 7.589.000	7.589.000 7.589.000	7.589.000 7.589.000
1359 1359 RS CP CS SPESE DI FUNZIONAMENTO DEGLI UFFICI SPECIALI DELL'AQUILA E DEI COMUNI DEL CRATERE (R) (2.1.1) (1.8.1)	<< 465.110 465.110	<< 465.110 465.110	<< -106.469 -106.469	<< 358.641 358.641	363.902 363.902	362.846 362.846
1360 >> RS CP CS CONTRIBUTO STRAORDINARIO AL COMUNE ED ALLA PROVINCIA DI L'AQUILA ED AGLI ALTRI COMUNI COLPITI DAL SISMA DEL 2009 AL FINE DI CONCORRERE AD ASSICURARE LA STABILITA' DELL'EQUILIBRIO FINANZIARIO E LA CONTINUITA' DEL SERVIZIO DI SMALTIMENTO DEI RIFIUTI SOLIDI URBANI (R) (4.2.2) (1.8.1)	35.000.000 << <<	<< << <<	<< << <<	<< SOPPRESSO SOPPRESSO	SOPPRESSO SOPPRESSO	SOPPRESSO SOPPRESSO

NOTE ESPLICATIVE

di Base



Missione Programma Macroaggregato Centro di Responsabilità		Previsioni secondo la legge di Bilancio anno finanziario 2014	Previsioni assestate anno finanziario 2014	Variazioni che si propongono anno finanziario 2015	Previsioni risultanti anno finanziario 2015	Previsioni anno 2016	Previsioni anno 2017
1361	>> CONTRIBUTO ALLE PROVINCE DESTINATO ALLA RIDUZIONE DEL DEBITO (R) (4.2.2) ( 1.8.1 )	70.000.000 << <<	<< << <<	<< << <<	<< SOPPRESSO SOPPRESSO	SOPPRESSO SOPPRESSO	SOPPRESSO SOPPRESSO
1365	1365 FONDO SOLIDARIETA' COMUNALE (4.2.7) ( 1.8.1 )	<< 6.617.114.923 6.617.114.923	247.672.265 6.617.114.923 5.789.252.679	827.862.244 -891.248.733 -63.386.489	1.075.534.509 5.725.866.190 5.725.866.190	5.726.074.987 5.726.074.987	5.786.102.156 5.786.102.156
1366	>> CONTRIBUTO AI COMUNI PER IL RIMBORSO DEGLI INTERESSI PASSIVI PER L'ATTIVAZIONE DI MAGGIORI ANTICIPAZIONI DI TESORERIA A SEGUITO DELLA SOSPENSIONE DELLA PRIMA RATA DELL'IMPOSTA MUNICIPALE (4.2.2) ( 1.8.1 )	<< << <<	15.750.231 3.700.000 3.700.000	-15.750.231 -3.700.000 -3.700.000	<< SOPPRESSO SOPPRESSO	SOPPRESSO SOPPRESSO	SOPPRESSO SOPPRESSO
1367	>> CONTRIBUTO AI COMUNI A RISTORO DI MINORI TRASFERIMENTI CONSEGUENTI ALL'ASSOGGETTAMENTO ALL'IMU DEGLI IMMOBILI DI LORO PROPRIETA'. (R) (4.2.2) ( 1.8.1 )	<< 270.000.000 270.000.000	21.775 270.000.000 270.000.000	<< -270.000.000 -270.000.000	<< <<	<< <<	<< <<
1368	>> CONTRIBUTO AI COMUNI PER IL RIMBORSO DEL MINOR GETTITO DELL'IMPOSTA MUNICIPALE PROPRIA DERIVANTE DA MODIFICHE NORMATIVE ALLA DISCIPLINA DELL'IMPOSTA (R) (4.2.2) ( 1.8.1 )	<< 186.406.718 186.406.718	2.120.704.832 186.406.718 2.307.111.549	-2.120.704.832 << -2.120.704.831	<< 186.406.718 186.406.718	186.406.718 186.406.718	186.406.718 186.406.718
1369	>> CONTRIBUTO AL COMUNE DI MARSICIANO RELATIVO ALLA QUOTA DI IMPOSTA RISERVATA ALLO STATO SUGLI IMMOBILI DI PROPRIETA' DEI COMUNI (4.2.2) ( 1.8.1 )	<< 70.000 70.000	<< 70.000 70.000	<< << <<	<< 70.000 70.000	70.000 70.000	70.000 70.000

NOTE ESPLICATIVE

--	--	--	--	--	--	--	--

Missione Programma Macroaggregato Centro di Responsabilità		Previsioni secondo la legge di Bilancio anno finanziario 2014	Previsioni assestate anno finanziario 2014	Variazioni che si propongono anno finanziario 2015	Previsioni risultanti anno finanziario 2015	Previsioni anno 2016	Previsioni anno 2017
1371	1371	<< 24.000.000 24.000.000	<< 24.000.000 24.000.000	<< << <<	<< 24.000.000 24.000.000	18.100.000 18.100.000	18.100.000 18.100.000
	>>	<< << <<	125.000.000 << 125.000.000	-125.000.000 << -125.000.000	<< SOPPRESSO SOPPRESSO	SOPPRESSO SOPPRESSO	SOPPRESSO SOPPRESSO
1372	>>	<< << <<	<< << <<	<< << <<	<< << <<	<< << <<	<< << <<
1373	1373	<< 500.000.000 500.000.000	<< 500.000.000 500.000.000	<< -500.000.000 -500.000.000	<< << <<	<< << <<	<< << <<
		45.069.663 133.792.309 131.086.844	110.736.657 184.285.645 181.580.180	2.705.465 2.054.097.385 2.056.802.850	113.442.122 2.238.383.030 2.238.383.030	255.535.376 255.535.376	122.067.348 122.067.348
		45.069.663 133.792.309 131.086.844	110.736.657 184.285.645 181.580.180	2.705.465 2.054.097.385 2.056.802.850	113.442.122 2.238.383.030 2.238.383.030	255.535.376 255.535.376	122.067.348 122.067.348
7232	7232	<< << <<	<< 38.636.934 38.636.934	<< 2.058.685.420 2.058.685.420	<< 2.097.322.354 2.097.322.354	133.300.000 133.300.000	<< <<
		<< << <<	<< << <<	<< << <<	<< 8.941.227 8.941.227	<< << <<	<< << <<
7233	7233	<< << <<	<< << <<	<< 8.941.227 8.941.227	<< 8.941.227 8.941.227	<< << <<	<< << <<
7236	7236	<< << <<	<< << <<	<< 1.501.980 1.501.980	22.531 1.501.980 1.501.980	<< << <<	<< << <<
7237	7237	17.447 4.863.465 4.586.844	<< 16.719.867 16.443.246	276.621 -13.229.008 -12.952.387	276.621 3.490.859 3.490.859	3.287.356 3.287.356	3.119.328 3.119.328

NOTE ESPLICATIVE

Missione Programma Macroaggregato Centro di Responsabilità	Previsioni secondo la legge di Bilancio anno finanziario 2014	Previsioni assestate anno finanziario 2014	Variazioni che si propongono anno finanziario 2015	Previsioni risultanti anno finanziario 2015	Previsioni anno 2016	Previsioni anno 2017
7238	6.529.685	7.774.126	2.428.844	10.202.970	10.948.020	10.948.020
	10.928.844	10.928.844	19.176	10.948.020	10.948.020	10.948.020
	8.500.000	8.500.000	2.448.020	10.948.020	10.948.020	10.948.020
	<<	49.440.000	<<	49.440.000		
7243	103.000.000	103.000.000	8.178.590	111.178.590	103.000.000	103.000.000
	103.000.000	103.000.000	8.178.590	111.178.590	103.000.000	103.000.000
7253	38.500.000	53.500.000	<<	53.500.000	5.000.000	5.000.000
	15.000.000	15.000.000	-10.000.000	5.000.000	5.000.000	5.000.000
	15.000.000	15.000.000	-10.000.000	5.000.000	5.000.000	5.000.000
	278.000.000	278.000.000	-278.000.000	<<	200.000.000	200.000.000
	120.000.000	120.000.000	80.000.000	200.000.000	200.000.000	200.000.000
	120.000.000	398.000.000	-198.000.000	200.000.000	200.000.000	200.000.000
	278.000.000	278.000.000	-278.000.000	<<	200.000.000	200.000.000
	120.000.000	120.000.000	80.000.000	200.000.000	200.000.000	200.000.000
	120.000.000	398.000.000	-198.000.000	200.000.000	200.000.000	200.000.000

NOTE ESPLICATIVE

Missione Programma Macroaggregato Centro di Responsabilità	Previsioni secondo la legge di Bilancio anno finanziario 2014	Previsioni assestate anno finanziario 2014	Variazioni che si propongono anno finanziario 2015	Previsioni risultanti anno finanziario 2015	Previsioni anno 2016	Previsioni anno 2017
7030	278.000.000 120.000.000 120.000.000	278.000.000 120.000.000 398.000.000	-278.000.000 80.000.000 -198.000.000	<< 200.000.000 200.000.000	200.000.000 200.000.000	200.000.000 200.000.000
7030	RS CP CS	RS CP CS	<< << <<	<< << <<	<< <<	<< <<
(R) ( 31.3.2 ) ( 1.8.1 )						
7027	29.320.123 << << 29.320.123 << << 29.320.123 << << 29.320.123 << <<	29.320.123 << << 29.320.123 << << 29.320.123 << << 29.320.123 << <<	<< << << << << << << << << << <<	29.320.123 << << 29.320.123 << << 29.320.123 << << 29.320.123 << <<	<< << << << << << << << << << <<	<< << << << << << << << << << <<
7027	RS CP CS	RS CP CS	<< << <<	<< << <<	<< <<	<< <<
(R) ( 22.2.2 ) ( 1.8.1 )						
9700	13.298.559 13.298.559 << 13.298.559 13.298.559 << 13.298.559 13.298.559	13.298.559 13.298.559 << 13.298.559 13.298.559 << 13.298.559 13.298.559	<< 724.612 724.612 << 724.612 724.612 << 724.612 724.612	<< 14.023.171 14.023.171 << 14.023.171 14.023.171 << 14.023.171 14.023.171	14.789.110 14.789.110 14.789.110 14.789.110 14.789.110 14.789.110 14.789.110 14.789.110	15.594.622 15.594.622 15.594.622 15.594.622 15.594.622 15.594.622 15.594.622 15.594.622
9700	RS CP CS	RS CP CS	<< 724.612 724.612 << 724.612 724.612 << 724.612 724.612	<< 14.023.171 14.023.171 << 14.023.171 14.023.171 << 14.023.171 14.023.171	14.789.110 14.789.110 14.789.110 14.789.110 14.789.110 14.789.110 14.789.110 14.789.110	15.594.622 15.594.622 15.594.622 15.594.622 15.594.622 15.594.622 15.594.622 15.594.622
(R) ( 61.3.2 ) ( 1.8.1 )						

NOTE ESPLICATIVE

NOTE ESPLICATIVE						
------------------	--	--	--	--	--	--

	Missione Programma Macroaggregato Centro di Responsabilità	Previsioni secondo la legge di Bilancio anno finanziario 2014	Previsioni assestate anno finanziario 2014	Variazioni che si propongono anno finanziario 2015	Previsioni risultanti anno finanziario 2015	Previsioni anno 2016	Previsioni anno 2017
2.4	<b>Gestione dell'albo dei segretari comunali e provinciali (3,8)</b> FUNZIONAMENTO	<< 43.260.646 43.260.646 << 43.015.646 43.015.646	30.518.172 43.603.303 43.603.303 30.484.158 43.358.303 43.358.303 << 30.484.158 43.358.303 43.358.303	-17 -6.277.954 -6.277.954 -17 -6.152.733 -6.152.733	30.518.155 37.325.349 37.325.349 30.484.141 37.205.570 37.205.570	37.284.962 37.284.962 37.170.115 37.170.115	37.425.821 37.425.821 37.311.540 37.311.540
1501	<b>DIPARTIMENTO PER GLI AFFARI INTERNI E TERRITORIALI</b>	<< 43.015.646 43.015.646	30.484.158 43.358.303 43.358.303	-17 -6.152.733 -6.152.733	30.484.141 37.205.570 37.205.570	37.170.115 37.170.115	37.311.540 37.311.540
1501	COMPETENZE FISSE E ACCESSORIE AL NETTO DELL'IMPOSTA REGIONALE SULLE ATTIVITA' PRODUTTIVE AL PERSONALE DIPENDENTE PROVENIENTE DALLE SOPPRESSE AGENZIA E SCUOLA SUPERIORE PER LA FORMAZIONE E LA SPECIALIZZAZIONE DEI DIRIGENTI DELLA PUBBLICA AMMINISTRAZIONE LOCALE ( 1 ) ( 1.6.1 ) ( VEDI NOTA )	<< 6.777.216 6.777.216	<< 6.998.818 6.998.818	<< -1.115.496 -1.115.496	<< 5.883.322 5.883.322	5.844.906 5.844.906	5.841.184 5.841.184
1	1 STIPENDI E ASSEGGNI FISSI AL PERSONALE COMPENSIVI DEGLI ONERI FISCALI E CONTRIBUTIVI A CARICO DEL LAVORATORE. ( 1.1.1 ) ( SPESE OBBLIGATORIE )	<< 3.908.112 3.908.112	<< 3.908.112 3.908.112	<< -157.105 -157.105	<< 3.751.007 3.751.007	3.720.682 3.720.682	3.717.744 3.717.744
2	2 CONTRIBUTI PREVIDENZIALI E ASSISTENZIALI A CARICO DELL'AMMINISTRAZIONE RELATIVI ALLE SPESE FISSE. ( 1.3.1 ) ( SPESE OBBLIGATORIE )	<< 1.048.086 1.048.086	<< 1.048.086 1.048.086	<< -50.578 -50.578	<< 997.508 997.508	989.417 989.417	988.633 988.633

## NOTE ESPLICATIVE

1501 VARIAZIONE CHE SI APPORTA IN RELAZIONE ALLE EFFETTIVE ESIGENZE. PER LA DIMOSTRAZIONE DELL'ONERE, RELATIVAMENTE ALLE COMPETENZE FISSE, VEGGASI L'ALLEGATO N. 7

Missione Programma Macroaggregato Centro di Responsabilità		Previsioni secondo la legge di Bilancio anno finanziario 2014	Previsioni assestate anno finanziario 2014	Variazioni che si propongono anno finanziario 2015	Previsioni risultanti anno finanziario 2015	Previsioni anno 2016	Previsioni anno 2017
3	3	<< 150.000 150.000	<< 329.000 329.000	<< -179.000 -179.000	<< 150.000 150.000	150.000 150.000	150.000 150.000
4	4	<< 1.634.718 1.634.718	<< 1.634.718 1.634.718	<< -868.557 -868.557	<< 766.161 766.161	766.161 766.161	766.161 766.161
5	5	<< 36.300 36.300	<< 78.902 78.902	<< 139.744 139.744	<< 218.646 218.646	218.646 218.646	218.646 218.646
1502	1502	<< 244.000 244.000	<< 244.000 244.000	<< << <<	<< 244.000 244.000	244.000 244.000	416.000 416.000

NOTE ESPLICATIVE

--	--	--	--	--	--	--	--

di Base

di Base

NOTE ESPLICATIVE

NOTE ESPLICATIVE

Missione Programma Macroaggregato Centro di Responsabilità		Previsioni secondo la legge di Bilancio anno finanziario 2014	Previsioni assestate anno finanziario 2014	Variazioni che si propongono anno finanziario 2015	Previsioni risultanti anno finanziario 2015	Previsioni anno 2016	Previsioni anno 2017
1503	COMPETENZE FISSE E ACCESSORIE PER SEGRETARI COMUNALI E PROVINCIALI IN DISPONIBILITA' AL NETTO DELL'IMPOSTA REGIONALE SULLE ATTIVITA' PRODUTTIVE. (1) (1.6.1)	<< 20.418.921 20.418.921	<< 20.517.961 20.517.961	<< -187.834 -187.834	<< 20.330.127 20.330.127	20.330.127 20.330.127	20.330.127 20.330.127
1	(VEDI NOTA ) SPESE PER COMPETENZE FISSE PER SEGRETARI COMUNALI E PROVINCIALI IN DISPONIBILITA' COMPRENSIVE DEGLI ONERI FISCALI E CONTRIBUTIVI A CARICO DEL LAVORATORE. (1.1.1)	<< 16.040.070 16.040.070	<< 16.040.070 16.040.070	<< -70.054 -70.054	<< 15.970.016 15.970.016	15.970.016 15.970.016	15.970.016 15.970.016
2	( SPESE OBBLIGATORIE ) CONTRIBUTI PREVIDENZIALI E ASSISTENZIALI A CARICO DELL'AMMINISTRAZIONE RELATIVI ALLE COMPETENZE FISSE. (1.3.1)	<< 4.279.491 4.279.491	<< 4.279.491 4.279.491	<< -18.740 -18.740	<< 4.260.751 4.260.751	4.260.751 4.260.751	4.260.751 4.260.751
3	( SPESE OBBLIGATORIE ) SPESE PER COMPETENZE ACCESSORIE AI SEGRETARI COMUNALI IN DISPONIBILITA' UTILIZZATI DALL'AMMINISTRAZIONE COMPRENSIVE DEGLI ONERI FISCALI E ASSISTENZIALI A CARICO DEL LAVORATORE. (1.1.2)	<< 80.000 80.000	<< 160.000 160.000	<< -80.000 -80.000	<< 80.000 80.000	80.000 80.000	80.000 80.000
4	CONTRIBUTI PREVIDENZIALI E ASSISTENZIALI A CARICO DELL'AMMINISTRAZIONE RELATIVI ALLE COMPETENZE ACCESSORIE PER SEGRETARI COMUNALI E PROVINCIALI IN DISPONIBILITA' UTILIZZATI DALL'AMMINISTRAZIONE . (1.3.1)	<< 19.360 19.360	<< 38.400 38.400	<< -19.040 -19.040	<< 19.360 19.360	19.360 19.360	19.360 19.360
1503	NOTE ESPLICATIVE						
1503	VARIAZIONE CHE SI APPORTA IN RELAZIONE ALLE EFFETTIVE ESIGENZE. PER LA DIMOSTRAZIONE DELL'ONERE, RELATIVAMENTE ALLE COMPETENZE FISSE, VEGGASI L'ALLEGATO N. 8						



Missione Programma Macroaggregato Centro di Responsabilità		Previsioni secondo la legge di Bilancio anno finanziario 2014	Previsioni assestate anno finanziario 2014	Variazioni che si propongono anno finanziario 2015	Previsioni risultanti anno finanziario 2015	Previsioni anno 2016	Previsioni anno 2017
1504	SOMME OCCORRENTI PER LA CONCESSIONE DEI BUONI PASTO AI SEGRETARI COMUNALI E PROVINCIALI IN DISPONIBILITA' UTILIZZATI DALL'AMMINISTRAZIONE. ( 1.2.1 ) ( 1.6.1 )	<< 16.100 16.100	<< 16.100 16.100	<< << <<	<< 16.100 16.100	16.100 16.100	16.100 16.100
1505	EQUO INDENNIZZO AI SEGRETARI COMUNALI E PROVINCIALI PER LA PERDITA DELL'INDENNITA' FISICA SUBITA PER INFIRMITA' CONTRATTA PER CAUSA DI SERVIZIO AI SENSI DEL CONTRATTO COLLETTIVO NAZIONALE DI LAVORO DI CATEGORIA PER CAUSE PENDENTI. ( 1.4.1 ) ( 1.6.1 ) ( SPESE OBBLIGATORIE )	<< 12.300 12.300	<< 12.300 12.300	<< << <<	<< 12.300 12.300	12.300 12.300	12.300 12.300
1506	INDENNITA' SOSTITUTIVA DEL PREAVVISO PER I SEGRETARI COMUNALI E PROVINCIALI COMPRENSIVO DI CONTRIBUTI PREVIDENZIALI E ASSISTENZIALI A CARICO DELL'AMMINISTRAZIONE. ( 1.4.1 ) ( 1.6.1 )	<< 364.000 364.000	<< 364.000 364.000	<< << <<	<< 364.000 364.000	364.000 364.000	364.000 364.000
1507	RIMBORSO AI COMUNI E ALLE PROVINCE PER EMOLUMENTI CORRISPOSTI AI SEGRETARI COMUNALI E PROVINCIALI. ( 4.2.2 ) ( 1.6.1 )	<< 1.102.500 1.102.500	<< 1.102.500 1.102.500	<< << <<	<< 1.102.500 1.102.500	1.102.500 1.102.500	1.102.500 1.102.500
1508	SPESE E CONTRIBUTI PER LE ATTIVITA' SOCIALI, CULTURALI E ASSISTENZIALI A FAVORE DI SEGRETARI COMUNALI E PROVINCIALI. ( 5.1.1 ) ( 1.6.1 )	<< 228.350 228.350	<< 228.350 228.350	<< -228.350 -228.350	<< << <<	<< << <<	<< << <<

NOTE ESPLICATIVE

Sindacato di Base



Missione Programma Macroaggregato Centro di Responsabilità		Previsioni secondo la legge di Bilancio anno finanziario 2014	Previsioni assestate anno finanziario 2014	Variazioni che si propongono anno finanziario 2015	Previsioni risultanti anno finanziario 2015	Previsioni anno 2016	Previsioni anno 2017
1509	RS CP CS SOMME DOVUTE A TITOLO D'IMPOSTA REGIONALE SULLE ATTIVITA' PRODUTTIVE SULLE RETRIBUZIONI CORRISPOSTE AL PERSONALE DIPENDENTE PROVENIENTE DALLE SOPRESSE AGENZIA E SCUOLA SUPERIORE PER LA FORMAZIONE E LA SPECIALIZZAZIONE DEI DIRIGENTI DELLA PUBBLICA AMMINISTRAZIONE LOCALE (3.1)(1.6.1)	<< 344.939 344.939	<< 360.154 360.154	<< 35.517 35.517	<< 395.671 395.671	393.093 393.093	392.843 392.843
1	RS CP CS IMPOSTA REGIONALE SULLE ATTIVITA' PRODUTTIVE SULLE COMPETENZE Fisse CORRISPOSTE AL PERSONALE. (3.1.1)	<< 332.189 332.189	<< 332.189 332.189	<< -14.392 -14.392	<< 317.797 317.797	315.219 315.219	314.969 314.969
2	RS CP CS IMPOSTA REGIONALE SULLE ATTIVITA' PRODUTTIVE SULLE COMPETENZE ACCESSORIE CORRISPOSTE AL PERSONALE. (3.1.1)	<< 12.750 12.750	<< 27.965 27.965	<< 49.909 49.909	<< 77.874 77.874	77.874 77.874	77.874 77.874
1510	RS CP CS SOMME DOVUTE A TITOLO DI IMPOSTA REGIONALE SULLE ATTIVITA' PRODUTTIVE SULLE RETRIBUZIONI CORRISPOSTE AI SEGRETARI COMUNALI E PROVINCIALI IN DISPONIBILITA' (3.1)(1.6.1)	<< 1.401.206 1.401.206	<< 1.408.006 1.408.006	<< -12.770 -12.770	<< 1.395.236 1.395.236	1.395.236 1.395.236	1.395.236 1.395.236
1	RS CP CS IMPOSTA REGIONALE SULLE ATTIVITA' PRODUTTIVE SULLE RETRIBUZIONI Fisse AI SEGRETARI COMUNALI E PROVINCIALI IN DISPONIBILITA'. (3.1.1)	<< 1.363.406 1.363.406	<< 1.363.406 1.363.406	<< -5.970 -5.970	<< 1.357.436 1.357.436	1.357.436 1.357.436	1.357.436 1.357.436

NOTE ESPLICATIVE

--	--	--	--	--	--	--	--

Missione Programma Macroaggregato Centro di Responsabilità	Previsioni secondo la legge di Bilancio anno finanziario 2014	Previsioni assestate anno finanziario 2014	Variazioni che si propongono anno finanziario 2015	Previsioni risultanti anno finanziario 2015	Previsioni anno 2016	Previsioni anno 2017
2	<<	<<	<<	<<	6.800 6.800	6.800 6.800
4	<<	<<	<<	<<	31.000 31.000	31.000 31.000
1511	<<	976.911 2.898.668 2.898.668	-17 -520.839 -520.839	976.894 2.377.829 2.377.829	2.469.763 2.469.763	2.467.457 2.467.457
1	<<	17 9.250 9.250	-17 -5.066 -5.066	<<	4.235 4.235	4.214 4.214
2	<<	<<	<<	<<	59 59	59 59
3	<<	24.256 154.000 154.000	<<	24.256 154.000 154.000	154.000 154.000	154.000 154.000
4	<<	21.425 21.425	-11.347 -11.347	10.078 10.078	10.188 10.188	10.139 10.139

NOTE ESPLICATIVE

NOTE ESPLICATIVE	
------------------	--

Missione Programma Macroaggregato Centro di Responsabilità		Previsioni secondo la legge di Bilancio anno finanziario 2014	Previsioni assestate anno finanziario 2014	Variazioni che si propongono anno finanziario 2015	Previsioni risultanti anno finanziario 2015	Previsioni anno 2016	Previsioni anno 2017
5	5 SPESE DI COPIA, STAMPA, CARTA BOLLATA, REGISTRAZIONE E VARIE INERENTI I CONTRATTI STIPULATI DALL'AMMINISTRAZIONE (2.1.1)	<< 9.315 9.315	<< 9.315 9.315	<< -4.933 -4.933	<< 4.382 4.382	4.430 4.430	4.408 4.408
6	6 SPESE PER ACQUISTO DI CANCELLERIA, DI STAMPATE E QUANTO ALTRO POSSA OCCORRERE PER IL FUNZIONAMENTO DEGLI UFFICI. NOLEGGIO E TRASPORTO MOBILI, MACCHINE E IMPIANTI. (2.1.1)	<< 203.135 203.135	10.575 203.135 203.135	<< -105.794 -105.794	10.575 97.341 97.341	100.027 100.027	99.481 99.481
7	7 SPESE PER IL PAGAMENTO DEI CANONI ACQUA, LUCE, ENERGIA ELETTRICA, GAS E TELEFONI, CONVERSAZIONI TELEFONICHE NONCHE' PER LA PULIZIA, IL RISCALDAMENTO ED IL CONDIZIONAMENTO D'ARIA DEI LOCALI (2.2.3)	<< 1.664.000 1.664.000	925.177 1.664.000 1.654.850	9.150 93.113 102.263	934.327 1.757.113 1.757.113	1.843.947 1.843.947	1.843.947 1.843.947
8	8 ACQUISTO DI RIVISTE, GIORNALI ED ALTRE PUBBLICAZIONI (2.1.2)	<< 2.795 2.795	9.150 2.795 11.945	-9.150 2.841 -6.309	<< 5.636 5.636	5.606 5.606	5.590 5.590
9	9 TASSE COMUNALI PER LA RACCOLTA E LO SMALTIMENTO DEI RIFIUTI URBANI (2.2.14)	<< 121.096 121.096	6.491 121.096 121.096	<< -45.522 -45.522	6.491 75.574 75.574	75.048 75.048	74.729 74.729
10	10 MANUTENZIONE E GESTIONE DELLE AUTOVETTURE (2.2.2)	<< 6.426 6.426	1.245 6.426 6.426	<< -602 -602	1.245 5.824 5.824	5.789 5.789	5.768 5.768
11	11 SPESE PER ADEMPIMENTI OBBLIGHI NORMATIVI PER TRASFERIMENTO AL MINISTRO DELL'INTERNO DELLE AUTOVETTURE DI SERVIZIO DELLA EX AGENZIA E SPAAL (2.2.2)	<< 6.521 6.521	<< 6.521 6.521	<< -2.332 -2.332	<< 4.189 4.189	4.149 4.149	4.131 4.131

NOTE ESPLICATIVE

di Base

Missione Programma Macroaggregato Centro di Responsabilità	Previsioni secondo la legge di Bilancio anno finanziario 2014	Previsioni assestate anno finanziario 2014	Variazioni che si propongono anno finanziario 2015	Previsioni risultanti anno finanziario 2015	Previsioni anno 2016	Previsioni anno 2017
12	<<	222.630 222.630	<<	<<	105.870 105.870	105.348 105.348
	RS					
	CP					
	CS					
13	<<	8.384 8.384	<<	<<	3.987 3.987	3.968 3.968
	RS					
	CP					
	CS					
14	<<	3.353 3.353	<<	<<	1.595 1.595	1.587 1.587
	RS					
	CP					
	CS					
15	<<	91.288 91.288	<<	<<	43.412 43.412	43.197 43.197
	RS					
	CP					
	CS					
16	<<	195.617 195.617	<<	<<	93.024 93.024	92.565 92.565
	RS					
	CP					
	CS					
17	<<	20.959 20.959	<<	<<	9.967 9.967	9.918 9.918
	RS					
	CP					
	CS					

NOTE ESPlicative

--	--	--	--	--	--	--

Missione Programma Macroaggregato Centro di Responsabilità	Previsioni secondo la legge di Bilancio anno finanziario 2014	Previsioni assestate anno finanziario 2014 (in Euro)	Variazioni che si propongono anno finanziario 2015	Previsioni risultanti anno finanziario 2015	Previsioni anno 2016	Previsioni anno 2017
18	<<	<<	<<	<<	4.430	4.408
	RS 9.315	9.315	-4.933	4.382	4.430	4.408
	CP 9.315	9.315	-4.933	4.382	4.430	4.408
	CS					
19	<<	<<	<<	<<	<<	<<
	RS	149.041	-149.041	<<	<<	<<
	CP	149.041	-149.041	<<	<<	<<
	CS					
1512	<<	<<	<<	<<	1.005	1.000
	RS	2.000	-952	1.048	1.005	1.000
	CP	2.000	-952	1.048	1.005	1.000
	CS					
1513	<<	<<	<<	<<	82.837	82.427
	RS	2.700		2.700	82.837	82.427
	CP	174.192	-92.253	81.939	82.837	82.427
	CS	174.192	-92.253	81.939		
1514	<<	<<	<<	<<	135.106	134.439
	RS	30.544		30.544	135.106	134.439
	CP	284.110	-134.340	149.770	135.106	134.439
	CS	284.110	-134.340	149.770		

NOTE ESPLICATIVE

NOTE ESPLICATIVE						
------------------	--	--	--	--	--	--

Missione Programma Macroaggregato Centro di Responsabilità	Previsioni secondo la legge di Bilancio anno finanziario 2014	Previsioni assestate anno finanziario 2014	Variazioni che si propongono anno finanziario 2015	Previsioni risultanti anno finanziario 2015	Previsioni anno 2016	Previsioni anno 2017
1515	<<	20.814 544.448 544.448	<< -285.756 -285.756	20.814 258.692 258.692	258.909 258.909	257.631 257.631
1516	<<	<< 27.591 27.591	<< -14.612 -14.612	<< 12.979 12.979	13.120 13.120	13.056 13.056
1517	<<	4.453.189 7.805.105 7.805.105	<< -3.353.655 -3.353.655	4.453.189 4.451.450 4.451.450	4.378.980 4.378.980	4.357.368 4.357.368
1518	<< << <<	25.000.000 << <<	<< << <<	25.000.000 << <<	<< <<	<< <<

NOTE ESPLICATIVE

Sindacale di Base VVF

Missione Programma Macroaggregato Centro di Responsabilità	Previsioni secondo la legge di Bilancio anno finanziario 2014	Previsioni assestate anno finanziario 2014	Variazioni che si propongono anno finanziario 2015	Previsioni risultanti anno finanziario 2015	Previsioni anno 2016	Previsioni anno 2017
1519	<<	<<	<<	<<	<<	<<
	100.000	100.000	-100.000	<<	<<	<<
	100.000	100.000	-100.000	<<	<<	<<
1520	<<	<<	<<	<<	93.188	92.998
	210.000	210.000	-116.468	93.532	93.188	92.998
	210.000	210.000	-116.468	93.532	93.188	92.998
1521	<<	<<	<<	<<	29.121	29.062
	50.000	50.000	-20.771	29.229	29.121	29.062
	50.000	50.000	-20.771	29.229	29.121	29.062
1522	<<	<<	<<	<<	5.824	5.812
	10.000	10.000	-4.154	5.846	5.824	5.812
	10.000	10.000	-4.154	5.846	5.824	5.812
	<<	<<	<<	<<	114.847	114.281
	245.000	245.000	-125.221	119.779	114.847	114.281
	245.000	245.000	-125.221	119.779	114.847	114.281
	<<	<<	<<	<<	114.847	114.281
	245.000	245.000	-125.221	119.779	114.847	114.281
	245.000	245.000	-125.221	119.779	114.847	114.281
7101	<<	<<	<<	<<	40.198	40.000
	80.000	80.000	-38.092	41.908	40.198	40.000
	80.000	80.000	-38.092	41.908	40.198	40.000

NOTE ESPlicative

--	--

--	--

Missione Programma Macroaggregato Centro di Responsabilità	Previsioni secondo la legge di Bilancio anno finanziario 2014	Previsioni assestate anno finanziario 2014	Variazioni che si propongono anno finanziario 2015	Previsioni risultanti anno finanziario 2015	Previsioni anno 2016	Previsioni anno 2017
7102	<<	2.946 40.000 40.000	<< -19.046 -19.046	2.946 20.954 20.954	20.099 20.099	20.000 20.000
7105	<<	31.068 120.000 120.000	<< -65.360 -65.360	31.068 54.640 54.640	52.368 52.368	52.109 52.109
7106	<<	<< 5.000 5.000	<< -2.723 -2.723	<< 2.277 2.277	2.182 2.182	2.172 2.172

NOTE ESPLICATIVE

--	--



Missione Programma Macroaggregato Centro di Responsabilità	Previsioni secondo la legge di Bilancio anno finanziario 2014	Previsioni assestate anno finanziario 2014	Variazioni che si propongono anno finanziario 2015	Previsioni risultanti anno finanziario 2015	Previsioni anno 2016	Previsioni anno 2017	
3.1	3 Ordine pubblico e sicurezza (7)	RS CP CS	431.400.375 7.825.298.548 7.844.788.755	640.196.336 7.880.916.629 7.900.406.832	-243.226.744 29.958.082 13.303.669	396.969.592 7.910.874.711 7.913.710.501	7.693.294.054 7.693.294.054
	Contrasto al crimine, tutela dell'ordine e della sicurezza pubblica (7.8)	RS CP CS	314.731.723 6.466.120.736 6.466.195.636	414.152.185 6.489.068.188 6.489.149.880	-190.189.468 57.216.492 59.970.590	223.962.717 6.546.284.680 6.549.120.470	6.409.761.131 6.409.761.131
	FUNZIONAMENTO	RS CP CS	253.380.915 6.375.158.257 6.375.233.157	351.264.129 6.397.225.286 6.397.306.978	-190.189.468 44.321.860 46.972.068	161.074.661 6.441.547.146 6.444.279.046	6.298.341.460 6.298.341.460
2501	DIPARTIMENTO DELLA PUBBLICA SICUREZZA	RS CP CS	253.380.915 6.375.158.257 6.375.233.157	351.264.129 6.397.225.286 6.397.306.978	-190.189.468 44.321.860 46.972.068	161.074.661 6.441.547.146 6.444.279.046	6.298.341.460 6.298.341.460
	COMPETENZE FISSE E ACCESSORIE AL PERSONALE DELLA POLIZIA DI STATO AL NETTO DELL'IMPOSTA REGIONALE DELLE ATTIVITÀ PRODUTTIVE	RS CP CS	180.215.163 5.153.013.070 5.153.013.070	189.415.379 5.156.146.090 5.156.092.892	-189.415.379 -301.843 -248.645	<< 5.155.844.247 5.155.844.247	5.049.843.921 5.049.843.921
	( 1 ) ( 3.1.1 ) ( VEDI NOTA )						
1	STIPENDI AL PERSONALE DELLA POLIZIA DI STATO COMPRESIVI DEGLI ONERI FISCALI E CONTRIBUTIVI A CARICO LAVORATORI (1.1.1)	RS CP CS	<< 3.307.975.544 3.307.975.544	<< 3.307.975.544 3.307.975.544	<< 18.004.614 18.004.614	<< 3.325.980.158 3.325.980.158	3.263.329.019 3.263.329.019
	( SPESE OBBLIGATORIE )						
	CONTRIBUTI PREVIDENZIALI E ASSISTENZIALI A CARICO DELL'AMMINISTRAZIONE RELATIVI ALLE SPESE FISSE (1.3.1)	RS CP CS	<< 1.011.266.132 1.011.266.132	<< 1.011.266.132 1.011.266.132	<< 710.070 -710.070	<< 1.010.556.062 1.010.556.062	990.042.322 990.042.322
2	( SPESE OBBLIGATORIE )						

## NOTE ESPLICATIVE

2501 VARIAZIONE CHE SI APPORTA IN RELAZIONE ALLE EFFETTIVE ESIGENZE. PER LA DIMOSTRAZIONE DELL'ONERE, RELATIVAMENTE ALLE COMPETENZE FISSE, VEGGASI L'ALLEGATO N. 9

Missione Programma Macroaggregato Centro di Responsabilità	Previsioni secondo la legge di Bilancio anno finanziario 2014	Previsioni assestate anno finanziario 2014	Variazioni che si propongono anno finanziario 2015	Previsioni risultanti anno finanziario 2015	Previsioni anno 2016	Previsioni anno 2017
3	6.660.808 324.493.874 324.493.874	7.870.118 324.652.481 324.652.481	-7.870.118 11.452.187 11.452.187	<< 336.104.668 336.104.668	324.345.840 324.345.840	324.345.839 324.345.839
>>	1.016.269 36.996.218 36.996.218	426.429 37.007.596 37.007.596	-426.429 2.129.800 2.129.800	<< 39.137.396 39.137.396	34.590.631 34.590.631	34.478.596 34.478.596
>>	53.000.660 163.110.510 163.110.510	55.479.439 163.731.345 163.912.653	-55.479.439 -4.156.655 -4.337.963	<< 159.574.690 159.574.690	155.313.002 155.313.002	155.256.141 155.256.141
>>	14.418 1.372.735 1.372.735	18.971 1.373.373 1.373.373	-18.971 26.627 26.627	<< 1.400.000 1.400.000	1.400.000 1.400.000	1.400.000 1.400.000
>>	1.869 170.750 170.750	2.475 170.831 170.831	-2.475 14.732 14.732	<< 185.563 185.563	185.563 185.563	185.573 185.573

NOTE ESPLICATIVE

NOTE ESPLICATIVE						
------------------	--	--	--	--	--	--

Missione Programma Macroaggregato Centro di Responsabilità	Previsioni secondo la legge di Bilancio anno finanziario 2014	Previsioni assestate anno finanziario 2014	Variazioni che si propongono anno finanziario 2015	Previsioni risultanti anno finanziario 2015	Previsioni anno 2016	Previsioni anno 2017
8 >> INDENNITA' DOVUTA AL PERSONALE DELLA POLIZIA DI STATO (MPIEGATO CONGIUNTAMENTE AL PERSONALE DELLE FORZE ARMATE NEI SERVIZI DI VIGILANZA FISSA AD OBIETTIVI SENSIBILI DI PERLUSTRAZIONE E PATTUGLIAMENTO COMPRESIVA DEGLI ONERI FISCALI E CONTRIBUTIVI A CARICO DEL LAVORATORE (1.1.5))	RS CP CS	<< 228.438 228.438	<< 473.193 473.193	<< -473.193 -473.193	<< << <<	<< << <<
	9 >>	RS CP CS	18.899.038 103.966.194 103.966.194	18.283.727 104.290.383 101.424.790	<< 99.500.000 99.500.000	98.264.000 98.264.000
	10 >>	RS CP CS	46.518 280.249 280.249	546.147 281.062 278.841	<< 270.815 270.815	270.815 270.815
11 >>	RS CP CS	48.094 245.951 245.951	575.420 552.212 550.029	<< 236.144 236.144	236.144 236.144	236.144 236.144

NOTE ESPLICATIVE

--	--

Missione Programma Macroaggregato Centro di Responsabilità	Previsioni secondo la legge di Bilancio anno finanziario 2014	Previsioni assestate anno finanziario 2014	Variazioni che si propongono anno finanziario 2015	Previsioni risultanti anno finanziario 2015	Previsioni anno 2016	Previsioni anno 2017
>>	12	95.902.032 133.662.209 133.662.209	96.385.502 134.827.805 133.844.949	-96.385.502 -21.629.012 -20.646.156	<< 113.198.793 113.198.793	113.198.793 113.198.793
	>>					
>>	13	<< << <<	499.917 299.867 799.784	-499.917 -299.867 -799.784	<< << <<	<< <<
	>>					
>>	14	244.614 1.340.080 1.340.080	309.942 1.340.080 1.340.080	<< <<	<< 1.340.080 1.340.080	1.340.080 1.340.080
	>>					
>>	15	<< 7.500 7.500	<< 7.500 7.500	<< << <<	<< 7.500 7.500	7.500 7.500
	>>					
>>	16	4.380.843 << <<	9.017.292 << 3.118.430	-9.017.292 << -3.118.430	<< << <<	<< <<
	>>					

NOTE ESPLICATIVE

NOTE ESPLICATIVE	
------------------	--

Missione Programma Macroaggregato Centro di Responsabilità	Previsioni secondo la legge di Bilancio anno finanziario 2014	Previsioni assestate anno finanziario 2014	Variazioni che si propongono anno finanziario 2015	Previsioni risultanti anno finanziario 2015	Previsioni anno 2016	Previsioni anno 2017
>>	<< 67.896.686 67.896.686	<< 67.896.686 67.896.686	<< 455.692 455.692	<< 68.352.378 68.352.378	67.822.965 67.822.965	67.489.099 67.489.099
2509	1.316.802 330.949.058 330.949.058 (1.1.1)	135.939 340.642.894 340.642.894 (1.1.1)	-113.968 -11.540.025 -11.540.025	21.971 329.102.869 329.102.869	328.835.323 328.835.323	328.589.174 328.589.174
1	RS CP CS (VEDI NOTA)	RS CP CS (VEDI NOTA)	<< 233.246.109 233.246.109	<< 232.305.923 232.305.923	232.099.929 232.099.929	231.910.409 231.910.409
2	RS CP CS (1.3.1) ( SPESE OBBLIGATORIE )	RS CP CS (1.3.1) ( SPESE OBBLIGATORIE )	<< 69.693.937 69.693.937	<< 68.787.178 68.787.178	68.725.626 68.725.626	68.668.997 68.668.997
3	RS CP CS (1.1.2)	RS CP CS (1.1.2)	<< 4.163 22.174.148 22.174.148	893 22.174.148 22.174.148	22.174.148 22.174.148	22.174.148 22.174.148
4	RS CP CS (1.1.3)	RS CP CS (1.1.3)	35.560 << <<	21.078 5.605.021 5.605.021	<< <<	<< <<

## NOTE ESPLICATIVE

2509 VARIAZIONE CHE SI APPORTA IN RELAZIONE ALLE EFFETTIVE ESIGENZE. PER LA DIMOSTRAZIONE DELL'ONERE, RELATIVAMENTE ALLE COMPETENZE FISSE, VEGGASI L'ALLEGATO N. 10

Missione Programma Macroaggregato Centro di Responsabilità	Previsioni secondo la legge di Bilancio anno finanziario 2014	Previsioni assestate anno finanziario 2014	Variazioni che si propongono anno finanziario 2015	Previsioni risultanti anno finanziario 2015	Previsioni anno 2016	Previsioni anno 2017
5	1.208.080	26.542	-26.542	<<	5.457.620	5.457.620
	5.456.864	7.345.679	-1.888.059	5.457.620	5.457.620	5.457.620
	5.456.864	7.345.679	-1.888.059	5.457.620	5.457.620	5.457.620
6	68.999	87.426	-87.426	<<	378.000	378.000
	378.000	378.000	<<	378.000	378.000	378.000
	378.000	378.000	<<	378.000	378.000	378.000
2522	11.144.244	11.312.753	-655.275	10.657.478	332.027.959	329.207.183
	334.290.393	334.506.609	1.542.762	336.049.371	332.027.959	329.207.183
	334.290.393	334.570.663	1.478.708	336.049.371	332.027.959	329.207.183
1	<<	<<	<<	<<	277.475.872	274.675.067
	278.865.800	278.865.800	1.134.608	280.000.408	277.475.872	274.675.067
	278.865.800	278.865.800	1.134.608	280.000.408	277.475.872	274.675.067
2	11.144.244	11.312.753	-655.275	10.657.478	54.552.087	54.532.116
	55.424.593	55.640.809	408.154	56.048.963	54.552.087	54.532.116
	55.424.593	55.704.863	344.100	56.048.963	54.552.087	54.532.116
2523	6.404	9.336	-7.383	1.953	21.467.396	21.451.286
	21.742.642	22.406.069	-921.163	21.484.906	21.467.396	21.451.286
	21.742.642	22.406.069	-921.163	21.484.906	21.467.396	21.451.286
1	<<	<<	<<	<<	19.550.463	19.534.353
	19.825.919	19.825.919	-257.946	19.567.973	19.550.463	19.534.353
	19.825.919	19.825.919	-257.946	19.567.973	19.550.463	19.534.353

NOTE ESPLICATIVE



Missione Programma Macroaggregato Centro di Responsabilità	Previsioni secondo la legge di Bilancio anno finanziario 2014	Previsioni assestate anno finanziario 2014	Variazioni che si propongono anno finanziario 2015	Previsioni risultanti anno finanziario 2015	Previsioni anno 2016	Previsioni anno 2017
2	6.404 1.916.723 1.916.723	9.336 2.580.150 2.580.150	-7.383 -663.217 -663.217	1.953 1.916.933 1.916.933	1.916.933 1.916.933	1.916.933 1.916.933
2537	<< 21.667 21.667	<< 21.667 21.667	<< -4.052 -4.052	<< 17.615 17.615	18.057 18.057	18.004 18.004
2583	<< 8.213.761 8.213.761	508.258 8.213.761 8.213.761	<< << <<	508.258 8.213.761 8.213.761	8.213.761 8.213.761	8.213.761 8.213.761
2585	<< 2.353.156 2.353.156	2.919 2.353.156 2.353.156	<< -344.719 -344.719	2.919 2.008.437 2.008.437	1.938.018 1.938.018	1.932.394 1.932.394
2599	<< 7.230.397 7.230.397	<< 7.230.397 7.230.397	<< << <<	<< 7.230.397 7.230.397	7.230.397 7.230.397	7.230.397 7.230.397

NOTE ESPLICATIVE

--	--	--	--	--	--	--

Missione Programma Macroaggregato Centro di Responsabilità		Previsioni secondo la legge di Bilancio anno finanziario 2014	Previsioni assestate anno finanziario 2014	Variazioni che si propongono anno finanziario 2015	Previsioni risultanti anno finanziario 2015	Previsioni anno 2016	Previsioni anno 2017
2600	RS CP CS	<< PER MEMORIA PER MEMORIA	34.027 PER MEMORIA PER MEMORIA	<< << <<	34.027 PER MEMORIA PER MEMORIA	PER MEMORIA PER MEMORIA	PER MEMORIA PER MEMORIA
2603	RS CP CS	<< 260.000 260.000	<< 260.000 260.000	<< << <<	<< 260.000 260.000	260.000 260.000	260.000 260.000
2605	RS CP CS	<< 503.560 503.560	<< 503.560 503.560	<< << <<	<< 503.560 503.560	503.560 503.560	503.560 503.560
2613	RS CP CS	<< 180.105 180.105	273.879 180.105 180.105	<< -41.073 -41.073	273.879 139.032 139.032	141.391 141.391	140.981 140.981

NOTE ESPLICATIVE

--	--	--	--	--	--	--	--



Missione Programma Macroaggregato Centro di Responsabilità		Previsioni secondo la legge di Bilancio anno finanziario 2014	Previsioni assestate anno finanziario 2014	Variazioni che si propongono anno finanziario 2015	Previsioni risultanti anno finanziario 2015	Previsioni anno 2016	Previsioni anno 2017
2624	2624	12.458.428 269.177.690 269.177.690	48.313.053 275.090.833 275.090.833	<< 12.840.712 12.840.712	48.313.053 287.931.545 287.931.545	268.934.996 268.934.996	268.790.424 268.790.424
1	1	<< 37.388 37.388	14.788 337.388 337.388	<< 88.943 88.943	14.788 426.331 426.331	29.758 29.758	29.672 29.672
2	2	<< 23.594.298 23.594.298	44.423 23.557.497 23.557.497	<< -2.295.367 -2.295.367	44.423 21.262.130 21.262.130	18.971.390 18.971.390	18.916.332 18.916.332
3	3	317.586 2.680.892 2.680.892	1.161.944 4.609.127 4.609.127	<< -2.554.458 -2.554.458	1.161.944 2.054.669 2.054.669	2.133.895 2.133.895	2.127.702 2.127.702
4	4	<< 6.426.891 6.426.891	<< 6.426.891 6.426.891	<< -1.501.242 -1.501.242	<< 4.925.649 4.925.649	5.115.580 5.115.580	5.100.733 5.100.733

## NOTE ESPLICATIVE

2624/ 1 LO STANZIAMENTO DELL'ANNO 2015 COMPRENDE L'INCREMENTO DELL'IMPORTO DI EURO 397.678 A SEGUITO DELL'ALLOCAZIONE DI QUOTA PARTE DELLE RISORSE DEL FONDO UNICO GIUSTIZIA RELATIVE A MANCATE RIASSEGNAZIONI PER GLI ANNI 2012 - 2013.

Missione Programma Macroaggregato Centro di Responsabilità	Previsioni secondo la legge di Bilancio anno finanziario 2014	Previsioni assestate anno finanziario 2014	Variazioni che si propongono anno finanziario 2015	Previsioni risultanti anno finanziario 2015	Previsioni anno 2016	Previsioni anno 2017
8	<<	10.902 10.902	<<	4.592 8.417 8.417	8.778 8.778	8.778 8.778
8						
9	<<	297.463 6.395 6.395	<<	297.463 4.937 4.937	5.148 5.148	5.148 5.148
9						
10	<<	16.419 16.419	<<	<<	13.069 13.069	13.031 13.031
10						
11	76.278 338.965 338.965	2.777 338.965 338.965	<<	2.777 259.787 259.787	269.804 269.804	269.021 269.021
11						
12	1 18.181 18.181	<<	<<	<<	14.471 14.471	14.429 14.429
12						

NOTE ESPLICATIVE

--	--

Missione Programma Macroaggregato Centro di Responsabilità	Previsioni secondo la legge di Bilancio anno finanziario 2014	Previsioni assestate anno finanziario 2014	Variazioni che si propongono anno finanziario 2015	Previsioni risultanti anno finanziario 2015	Previsioni anno 2016	Previsioni anno 2017
13 ASSISTENZA SPIRITUALE, MORALE E BENESSERE DEL PERSONALE APPARTENENTE ALL'AMMINISTRAZIONE DELLA PUBBLICA SICUREZZA (2.2.14)	<< 68.912 68.912	45.000 468.912 468.912	<< -415.365 -415.365	45.000 53.547 53.547	84.170 84.170	83.926 83.926
14 SPESE DI RAPPRESENTANZA AL CAPO DELLA POLIZIA (2.2.7)	<< 1.529 1.529	<< 1.529 1.529	<< -348 -348	<< 1.181 1.181	1.217 1.217	1.213 1.213
15 INDENNITA' VARIE E RIMBORSO SPESE DI TRASPORTO PER LE MISSIONI AD ESTRANEI AL MINISTERO PER INCARICHI E STUDI DIVERSI, ECC. (2.2.9)	<< 11.748 11.748	<< 11.748 11.748	<< -2.745 -2.745	<< 9.003 9.003	9.352 9.352	9.325 9.325
16 FITTO DI LOCALI ED ONERI ACCESSORI PER LE ESIGENZE DELLA PUBBLICA SICUREZZA (2.2.1)	<< 150.000.000 150.000.000	218.831 150.000.000 150.000.000	<< << <<	218.831 150.000.000 150.000.000	150.000.000 150.000.000	150.000.000 150.000.000
17 SPESE DI COPIA, STAMPA, CARTA BOLLATA, REGISTRAZIONE E VARIE INERENTI I CONTRATTI STIPULATI DALL'AMMINISTRAZIONE ED I DECRETI PREFETTIZI DI ESPROPRIO PER LE OPERE PUBBLICHE. (2.1.1)	<< 14.236 14.236	<< 14.236 14.236	<< -3.325 -3.325	<< 10.911 10.911	11.331 11.331	11.298 11.298
19 SPESE PER I SERVIZI DI PULIZIA DEGLI UFFICI CENTRALI DEL DIPARTIMENTO DELLA PUBBLICA SICUREZZA E DEGLI ORGANISMI PERIFERICI DELLA POLIZIA DI STATO (2.2.3)	<< 17.918.765 17.918.765	404.343 17.918.765 17.918.765	<< -997.674 -997.674	404.343 16.921.091 16.921.091	16.899.811 16.899.811	16.842.358 16.842.358

NOTE ESPLICATIVE

--	--	--	--	--	--	--

Missione Programma Macroaggregato Centro di Responsabilità		Previsioni secondo la legge di Bilancio anno finanziario 2014	Previsioni assestate anno finanziario 2014	Variazioni che si propongono anno finanziario 2015	Previsioni risultanti anno finanziario 2015	Previsioni anno 2016	Previsioni anno 2017
20	RS CP CS SPESE PER ACQUISTO DI CANCELLERIA, MATERIALE DI CONSUMO PER MACCHINE, RIPARAZIONE MACCHINE E IMPIANTI, ACCESSORI PER UFFICIO, NOLEGGIO MACCHINE E FACCHINAGGIO. (2.2.11)	<< 48.432 48.432	1.377 48.432 48.432	<< -10.798 -10.798	1.377 37.634 37.634	59.157 59.157	58.985 58.985
21	RS CP CS SPESE DI UFFICIO PER LE QUESTURE E GLI ALTRI UFFICI PERIFERICI DELLA POLIZIA DI STATO, NONCHE' SPESE PER I SERVIZI TIPOGRAFICI, LITOGRAFICI E POLIGRAFICI (2.2.14)	<< 516.815 516.815	68.657 516.815 516.815	<< -120.722 -120.722	68.657 396.093 396.093	411.366 411.366	410.173 410.173
22	RS CP CS SPESE DI VIAGGIO, TRASPORTO E MANTENIMENTO DI INDIGENTI PER RAGIONI DI SICUREZZA PUBBLICA. SPESE PER IL RIMPATRIO DI STRANIERI A SEGUITO DI PROVVEDIMENTO DI ESPULSIONE O RESPINGIMENTO, OVVERO PER L'ALLONTANAMENTO DAL TERRITORIO DELLO STATO DI CITTADINI APPARTENENTI AD UNO STATO MEMBRO DELL'UNIONE EUROPEA. SPESE PER L'ALLONTANAMENTO DAL TERRITORIO NAZIONALE A SEGUITO DI ACCORDI E CONVENZIONI INTERNAZIONALI. (2.2.14)	<< 3.538.466 3.538.466	<< 6.761.408 6.761.408	<< -4.049.484 -4.049.484	<< 2.711.924 2.711.924	2.816.493 2.816.493	2.808.319 2.808.319
23	RS CP CS SPESE PER IL MANTENIMENTO DI OBBLIGATI AL SOGGIORNO (2.2.14)	<< 2.731 2.731	<< 2.731 2.731	<< -637 -637	<< 2.094 2.094	2.174 2.174	2.168 2.168

NOTE ESPLICATIVE

di Base  
VVF

MINISTERO DELL'INTERNO

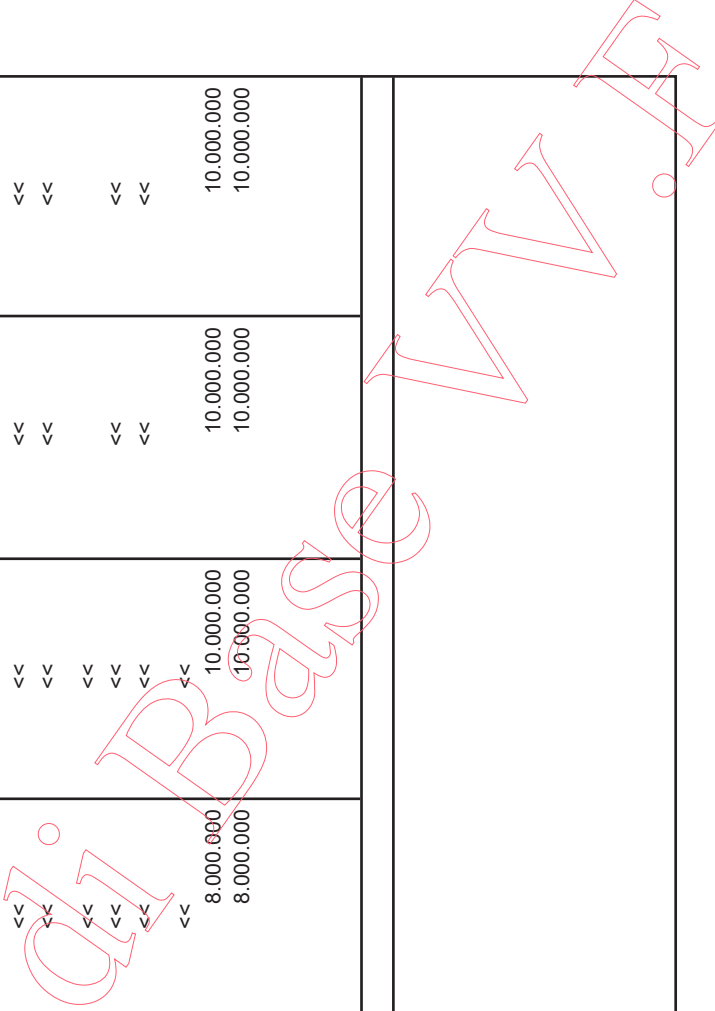
(in Euro)

080/678/59

Missione Programma Macroaggregato Centro di Responsabilità	Previsioni secondo la legge di Bilancio anno finanziario 2014	Previsioni assestate anno finanziario 2014	Variazioni che si propongono anno finanziario 2015	Previsioni risultanti anno finanziario 2015	Previsioni anno 2016	Previsioni anno 2017
24	10.810.987 61.830.967 61.830.967	46.028.163 61.830.967 61.830.967	<< 16.916.039 16.916.039	46.028.163 78.747.006 78.747.006	62.002.607 62.002.607	62.002.607 62.002.607
24	RS CP CS					
SPESE TELEFONICHE RELATIVE AD ABBONAMENTI E CONVERSAZIONI INTERURBANE SPESE TELEGRAFICHE, NOLEGGIO, GESTIONE E MANUTENZIONE DI IMPIANTI, APPARATI, ATTREZZATURE, COMPRESI I CANONI PER L'AFFITTO DELLE LINEE, CIRCUITI ED ALTRI ACCESSORI OCCORRENTI PER IL FUNZIONAMENTO DELLA RETE DI TRASMISSIONE DATI PER GLI UFFICI E SERVIZI DIPENDENTI DAL MINISTERO. (2.2.3)						
40	<< 42.241 42.241	3.339 88.491 88.491	<< -56.116 -56.116	3.339 32.375 32.375	33.623 33.623	33.526 33.526
40	RS CP CS					
(VEDI NOTA) SPESE PER MISSIONI ALL'INTERNO DEL PERSONALE CIVILE DELL'AMMINISTRAZIONE DELL'INTERNO (2.2.13)						
41	<< 52.517 52.517	17.356 105.034 105.034	<< -64.785 -64.785	17.356 40.249 40.249	41.802 41.802	41.680 41.680
41	RS CP CS					
SPESE PER MISSIONI ALL'ESTERO DEL PERSONALE CIVILE DELL'AMMINISTRAZIONE DELL'INTERNO (2.2.13)						
42	<< << <<	<< << <<	<< << <<	<< << <<	<< << <<	<< << <<
42	RS CP CS					
SOMME DESTINATE ALL'ESTINZIONE DEI DEBITI PREGRESSI AL 31 DICEMBRE 2010 (2.2.14)						
43	<< << <<	<< << <<	<< << <<	<< << <<	<< << <<	<< << <<
43	RS CP CS					
SOMME DESTINATE ALL'ESTINZIONE DEI DEBITI PREGRESSI AL 31 DICEMBRE 2011 (2.2.14)						
44	<< 2.000.000 2.000.000	2.000.000 2.000.000	<< 8.000.000 8.000.000	<< 10.000.000 10.000.000	10.000.000 10.000.000	10.000.000 10.000.000
44	RS CP CS					
TASSE COMUNALI PER LA RACCOLTA E LO SMALTIMENTO DEI RIFIUTI URBANI (2.2.14)						

NOTE ESPLICATIVE

2624/24 LO STANZIAMENTO DELL'ANNO 2015 COMPRENDE L'INCREMENTO DELL'IMPORTO DI EURO 16.750.000 A SEGUITO DELL'ALLOCAZIONE DI QUOTA PARTE DELLE RISORSE DEL FONDO UNICO GIUSTIZIA RELATIVE A MANCATE RIASSEGNAZIONI PER GLI ANNI 2012 - 2013.



Missione Programma Macroaggregato Centro di Responsabilità		Previsioni secondo la legge di Bilancio anno finanziario 2014	Previsioni assestate anno finanziario 2014	Variazioni che si propongono anno finanziario 2015	Previsioni risultanti anno finanziario 2015	Previsioni anno 2016	Previsioni anno 2017
2625	RETRIBUZIONE AI SANITARI INCARICATI DELLE VISITE AL PERSONALE CHE SVOLGE LA PROPRIA ATTIVITA' NELL'AMBITO DELL'AMMINISTRAZIONE DELLA PUBBLICA SICUREZZA E DELLE VISITE FISCALI NELL'INTERESSE DEL SERVIZIO - ONERI DOVUTI ALLA CASSA PER LE PENSIONI AI SANITARI PER I MEDICI IN SERVIZIO PRESSO L'ANZIDETTA AMMINISTRAZIONE (2.2.6) (3.1.1)	<< 24.126 24.126	<< 24.126 24.126	<< -146 -146	<< 23.980 23.980	24.521 24.521	24.521 24.521
2629	SPESA DI CARATTERE RISERVATO PER LA LOTTA ALLA DELINQUENZA ORGANIZZATA ED ALTRE INERENTI ALLA PREVENZIONE E REPRESSIONE DEI REATI, NONCHE' ALLA RICERCA ED ESTRAZIONE DEGLI IMPUTATI O CONDANNATI RIFUGIATI ALL'ESTERO. (R) (2.2.14) (3.1.1)	<< 634.627 634.627	219.946 864.627 864.627	<< -378.242 -378.242	219.946 486.385 486.385	505.140 505.140	503.674 503.674
2632	FONDO PER IL CONTRASTO DELLA PEDOPORNOGRAFIA SU INTERNET E PER LA PROTEZIONE DELLE INFRASTRUTTURE INFORMATICHE DI INTERESSE NAZIONALE (R) (2.2.4) (3.1.1)	2.250.973 1.826.654 1.826.654	1.940.332 1.826.654 1.826.654	<< -415.593 -415.593	1.940.332 1.411.061 1.411.061	1.459.296 1.459.296	1.450.361 1.450.361
2640	SPESA PER IL PERSONALE DELLA P.S. RISTRETTO NEGLI STABILIMENTI MILITARI DI PENA (R) (2.2.14) (3.1.1)	<< 372.862 372.862	358.701 372.862 372.862	<< -87.096 -87.096	358.701 285.766 285.766	296.785 296.785	295.923 295.923

NOTE ESPLICATIVE

di Base

VVF

Missione Programma Macroaggregato Centro di Responsabilità	Previsioni secondo la legge di Bilancio anno finanziario 2014	Previsioni assestate anno finanziario 2014	Variazioni che si propongono anno finanziario 2015	Previsioni risultanti anno finanziario 2015	Previsioni anno 2016	Previsioni anno 2017
2674	<< 27.523.000 27.523.000	<< 27.523.000 27.523.000	<< << <<	<< 27.523.000 27.523.000	27.523.000 27.523.000	27.523.000 27.523.000
2675	<< 516.457 516.457	<< 516.457 516.457	<< << <<	<< 516.457 516.457	516.457 516.457	516.457 516.457
2679	12.342.609 91.221.601 91.221.601	24.736.486 91.221.601 91.221.601	<< 13.454.179 13.454.179	24.736.486 104.675.780 104.675.780	91.443.476 91.443.476	99.410.065 99.410.065
1	30.638 129.867 129.867	<< 129.867 129.867	<< 1.800 1.800	<< 131.667 131.667	131.667 131.667	196.298 196.298

NOTE ESPLICATIVE

--	--

di Base

VVF



Missione Programma Macroaggregato Centro di Responsabilità	Previsioni secondo la legge di Bilancio anno finanziario 2014	Previsioni assestate anno finanziario 2014	Variazioni che si propongono anno finanziario 2015	Previsioni risultanti anno finanziario 2015	Previsioni anno 2016	Previsioni anno 2017
2	10.624.230 75.213.767 75.213.767	13.046.613 75.213.767 75.213.767	<< 13.232.304 13.232.304	13.046.613 88.446.071 88.446.071	75.213.767 75.213.767	75.213.767 75.213.767
3	1.686.088 15.877.967 15.877.967	11.688.220 15.877.967 15.877.967	<< 220.075 220.075	11.688.220 16.098.042 16.098.042	16.098.042 16.098.042	24.000.000 24.000.000
89	1.653 << <<	1.653 << <<	<< << <<	1.653 << <<	<< <<	<< <<

NOTE ESPLICATIVE

di Base

VVF

Missione Programma Macroaggregato Centro di Responsabilità		Previsioni secondo la legge di Bilancio anno finanziario 2014	Previsioni assestate anno finanziario 2014	Variazioni che si propongono anno finanziario 2015	Previsioni risultanti anno finanziario 2015	Previsioni anno 2016	Previsioni anno 2017
2705	RS CP CS	6.185.820 2.578.482 2.578.482	517.660 2.578.482 2.578.482	<< -2.236.652 -2.236.652	517.660 341.830 341.830	349.275 349.275	349.275 349.275
1	(2) (3.1.1)						
1	RS CP CS	1.725.144 2.132.979 2.132.979	465.406 2.132.979 2.132.979	<< -2.132.979 -2.132.979	465.406	<< <<	<< <<
2	RS CP CS	<< 445.503 445.503	52.254 445.503 445.503	<< -103.673 -103.673	52.254 341.830 341.830	349.275 349.275	349.275 349.275
2	(2.2.3)						
8	RS CP CS	4.460.676 << <<	<< << <<	<< << <<	<< << <<	<< << <<	<< << <<
8	(2.2.2)						
8	(2.2.14)						

NOTE ESPLICATIVE

--	--

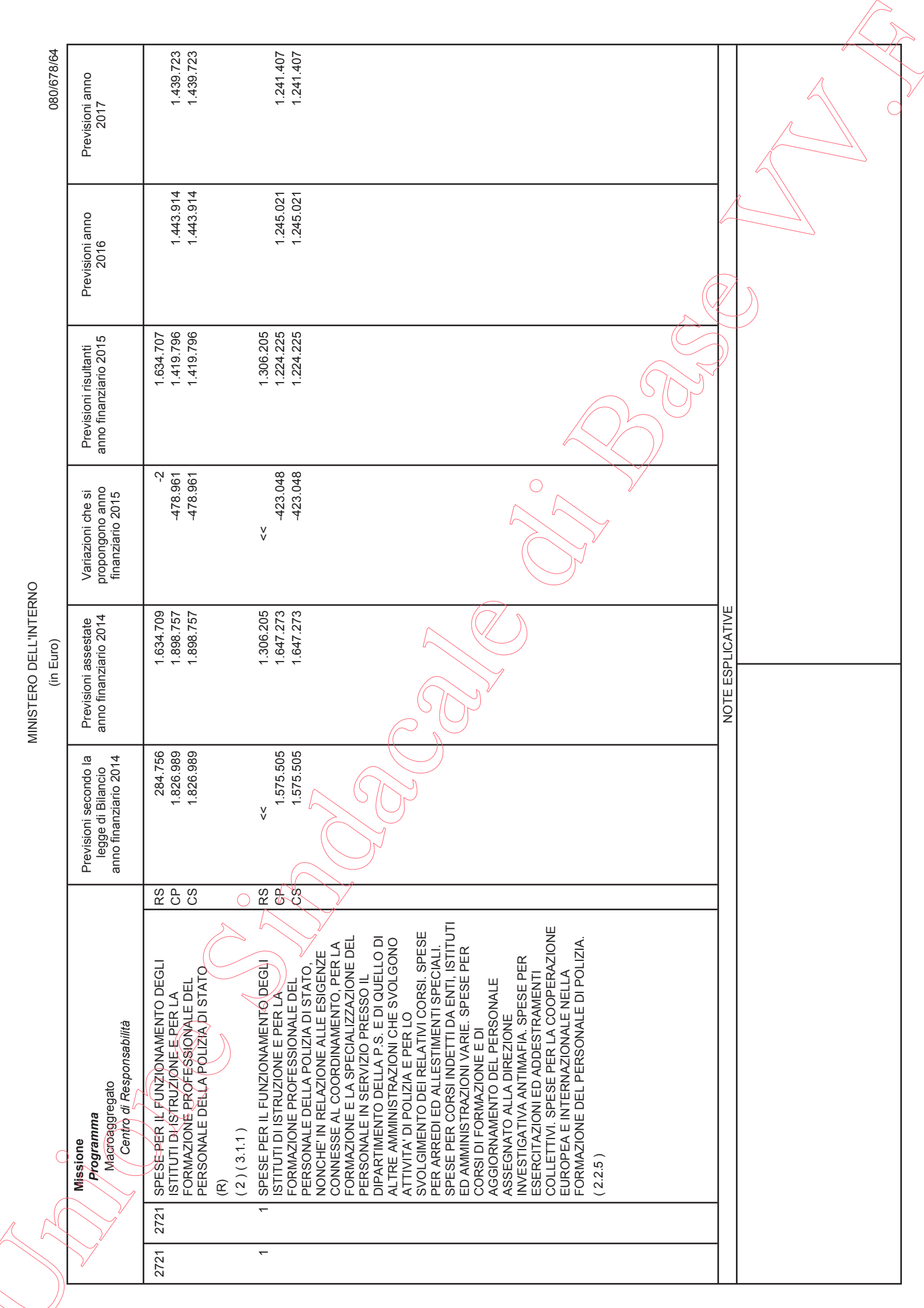
di Base

VVF

Missione Programma Macroaggregato Centro di Responsabilità	Previsioni secondo la legge di Bilancio anno finanziario 2014	Previsioni assestate anno finanziario 2014	Variazioni che si propongono anno finanziario 2015	Previsioni risultanti anno finanziario 2015	Previsioni anno 2016	Previsioni anno 2017
2721	284.756 1.826.989 1.826.989	1.634.709 1.898.757 1.898.757	-2 -478.961 -478.961	1.634.707 1.419.796 1.419.796	1.443.914 1.443.914	1.439.723 1.439.723
1	<< 1.575.505 1.575.505	1.306.205 1.647.273 1.647.273	<< -423.048 -423.048	1.306.205 1.224.225 1.224.225	1.245.021 1.245.021	1.241.407 1.241.407
2721						
1						

NOTE ESPLICATIVE

--	--



Missione Programma Macroaggregato Centro di Responsabilità	Previsioni secondo la legge di Bilancio anno finanziario 2014	Previsioni assestate anno finanziario 2014	Variazioni che si propongono anno finanziario 2015	Previsioni risultanti anno finanziario 2015	Previsioni anno 2016	Previsioni anno 2017
2	284.756 246.679 246.679	325.260 246.679 246.679	<< -55.001 -55.001	325.260 191.678 191.678	194.934 194.934	194.368 194.368
5	<< 4.805 4.805	3.242 4.805 4.805	<< -912 -912	3.242 3.893 3.893	3.959 3.959	3.948 3.948
88	<< << << <<	2 << << <<	-2 << << <<	<< << << <<	<< << <<	<< <<
>>	<< << <<	<< << <<	<< 5.000.000 5.000.000	<< 5.000.000 5.000.000	5.000.000 5.000.000	5.000.000 5.000.000
2731	20.891.659 94.978.591 94.978.591	47.410.590 100.593.113 100.593.111	2 25.457.485 28.189.387	47.410.592 126.050.598 128.782.498	121.542.195 121.542.195	121.534.855 121.534.855
1	4.984.393 << <<	8.646.576 << <<	<< << 2.731.900	8.646.576 << 2.731.900	<< <<	<< <<

NOTE ESPLICATIVE

NOTE ESPLICATIVE	
------------------	--

Missione Programma Macroaggregato Centro di Responsabilità	Previsioni secondo la legge di Bilancio anno finanziario 2014	Previsioni assestate anno finanziario 2014	Variazioni che si propongono anno finanziario 2015	Previsioni risultanti anno finanziario 2015	Previsioni anno 2016	Previsioni anno 2017
2	146.336 146.336	21.116 146.336 146.336	<< -26.544 -26.544	21.116 119.792 119.792	179.705 179.705	179.054 179.054
3	<< 474.539 474.539	1.335.152 474.539 474.539	<< -105.806 -105.806	1.335.152 368.733 368.733	579.612 579.612	577.930 577.930
4	58.436 47.737 47.737	87.285 47.737 47.737	<< -10.644 -10.644	87.285 37.093 37.093	58.307 58.307	58.137 58.137
5	<< <<	<< << <<	<< << <<	<< << <<	<< << <<	<< << <<
6	13.644.217 34.056.499 34.056.499	27.325.924 36.056.693 36.056.693	<< 16.294.812 16.294.812	27.325.924 52.351.505 52.351.505	47.002.355 47.002.355	47.002.355 47.002.355

## NOTE ESPLICATIVE

2731/6 LO STANZIAMENTO DELL'ANNO 2015 COMPRENDE L'INCREMENTO DELL'IMPORTO DI EURO 4.400.000 A SEGUITO DELL'ALLOCAZIONE DI QUOTA PARTE DELLE RISORSE DEL FONDO UNICO GIUSTIZIA RELATIVE A MANCATE RIASSEGNAZIONI PER GLI ANNI 2012 - 2013.

Missione Programma Macroaggregato Centro di Responsabilità	Previsioni secondo la legge di Bilancio anno finanziario 2014	Previsioni assestate anno finanziario 2014	Variazioni che si propongono anno finanziario 2015	Previsioni risultanti anno finanziario 2015	Previsioni anno 2016	Previsioni anno 2017
7	<<	101.533 167.606 167.606	<< -18.727 -18.727	101.533 148.879 148.879	155.389 155.389	155.389 155.389
8	<< << <<	63.294 << <<	<< 166.000 166.000	63.294 166.000 166.000	166.000 166.000	166.000 166.000
9	1.100.928 55.376.064 55.376.064	5.771.628 55.376.064 52.717.643	2.658.421 10.351.723 13.010.144	8.430.049 65.727.787 65.727.787	65.727.787 65.727.787	65.727.787 65.727.787
10	<<	140.388 6.543 6.543	<< -1.529 -1.529	140.388 5.014 5.014	5.207 5.207	5.192 5.192
11	<<	13.600 536.142 536.142	<< -122.200 -122.200	13.600 413.942 413.942	431.693 431.693	431.693 431.693

NOTE ESPLICATIVE

Stampa di Base VVF

Missione Programma Macroaggregato Centro di Responsabilità	Previsioni secondo la legge di Bilancio anno finanziario 2014	Previsioni assestate anno finanziario 2014	Variazioni che si propongono anno finanziario 2015	Previsioni risultanti anno finanziario 2015	Previsioni anno 2016	Previsioni anno 2017
12	<<	3.798.822 924.577 3.582.997	-2.658.420 -206.149 -2.864.569	1.140.402 718.428 718.428	1.129.302 1.129.302	1.126.025 1.126.025
15	<<	1.001	<<	1.001	<<	<<
17	<<	<<	<<	<<	<<	<<
17	109.332	<<	<<	<<	<<	<<
18	<<	1.356.169 652.056 652.056	-167.106 -167.106	1.189.063 1.189.063	1.207.597 1.207.597	1.206.052 1.206.052
19	<<	13.098 5.406.944 5.393.846	13.098 -602.582 -589.484	13.098 4.804.362 4.804.362	4.899.241 4.899.241	4.899.241 4.899.241
85	<<	104.271 93.763 106.860	-13.097 -93.763 -106.860	91.174	<<	<<

NOTE ESPLICATIVE

di Base



Missione Programma Macroaggregato Centro di Responsabilità		Previsioni secondo la legge di Bilancio anno finanziario 2014	Previsioni assestate anno finanziario 2014	Variazioni che si propongono anno finanziario 2015	Previsioni risultanti anno finanziario 2015	Previsioni anno 2016	Previsioni anno 2017
2732	MANUTENZIONE ORDINARIA DEGLI IMMOBILI (R) (2.2.2) (3.1.1)	74.900 3.520.565 3.595.465	<< 74.900	<< -74.900	1.000 << <<	<< <<	<< <<
2811	SPESE PER IL POTENZIAMENTO DEI SERVIZI DELL'AMMINISTRAZIONE DELLA PUBBLICA SICUREZZA (R) (2.1.1) (3.1.1)	1.032.860 1.441.552 1.441.552	1.960.137 1.441.552 1.437.490	4.062 -321.416 -317.354	1.964.199 1.120.136 1.120.136	1.139.162 1.139.162	1.135.856 1.135.856
2816	NOLEGGIO, INSTALLAZIONE, GESTIONE, MANUTENZIONE DEGLI IMPIANTI, ATTREZZATURE, APPARATI E MATERIALI SPECIALI TELEFONICI, TELEGRAFICI, RADIO TELEFONICI, RADIO TELEGRAFICI, RADIOELETTRICI, ELETTRONICI, TELEVISIVI DI AMPLIFICAZIONE E DIFFUSIONE SONORA, MACCHINE DA CALCOLO, SISTEMI DI VIDEO SCRITTURA, NONCHE' ATTREZZATURE, APPARATI E MATERIALI SPECIALI PER I CENTRI OPERATIVI, MECCANOGRAFICI E DI RIPRODUZIONE PER GLI UFFICI E SERVIZI DIPENDENTI DAL MINISTERO. SPESE PER STUDI, PROVE E SPERIMENTAZIONI. (R) (2.2.2) (3.1.1)	5.176.297 20.757.252 20.757.252	17.477.500 20.808.914 20.808.914	<< -1.641.822 -1.641.822	17.477.500 19.167.092 19.167.092	18.237.140 18.237.140	18.237.140 18.237.140
2817	FONDO RIMPATRI FINALIZZATO A FINANZIARE LE SPESE PER IL RIMPATRIO DEI CITTADINI STRANIERI RINTRACCIATI IN POSIZIONE IRREGOLARE SUL TERRITORIO NAZIONALE VERSO IL PAESE DI ORIGINE, OVVERO DI PROVENIENZA. (2.2.14) (3.1.1)	<< << <<	5.000.000 << <<	<< 4.739.525 4.739.525	5.000.000 4.739.525 4.739.525	4.739.525 4.739.525	4.739.525 4.739.525

NOTE ESPLICATIVE

		NOTE ESPLICATIVE					
--	--	------------------	--	--	--	--	--

Missione Programma Macroaggregato Centro di Responsabilità	Previsioni secondo la legge di Bilancio anno finanziario 2014	Previsioni assestate anno finanziario 2014	Variazioni che si propongono anno finanziario 2015	Previsioni risultanti anno finanziario 2015	Previsioni anno 2016	Previsioni anno 2017
2568 INTERVENTI	RS	<<	<<	59.290	3.520.857	3.519.544
	CP	3.562.012	-59.531	3.502.481	3.520.857	3.519.544
	CS	3.562.012	-59.531	3.502.481	3.520.857	3.519.544
2568 DIPARTIMENTO DELLA PUBBLICA SICUREZZA	RS	<<	<<	59.290	3.520.857	3.519.544
	CP	3.562.012	-59.531	3.502.481	3.520.857	3.519.544
	CS	3.562.012	-59.531	3.502.481	3.520.857	3.519.544
2568 SPESE PER LA REALIZZAZIONE DEL SISTEMA INFORMATIVO PER LA GESTIONE DEL NUMERO VERDE FINALIZZATO ALLA PREVENZIONE E AL DIVIETO DELLE PRATICHE DI MUTILAZIONE GENITALE FEMMINILE (R) (2.2.2) (3.1.1)	RS	<<	<<	59.290	214.492	213.179
	CP	255.647	-59.531	196.116	214.492	213.179
	CS	255.647	-59.531	196.116	214.492	213.179
2851 SPESE PER L'ASSOCIAZIONE ALL'ORGANIZZAZIONE INTERNAZIONALE DI POLIZIA CRIMINALE (INTERPOL) (7.1.2) (3.1.1) ( SPESE OBBLIGATORIE )	RS	<<	<<	<<	3.306.365	3.306.365
	CP	3.306.365	<<	3.306.365	3.306.365	3.306.365
	CS	3.306.365	<<	3.306.365	3.306.365	3.306.365
ONERI COMUNI DI PARTE CORRENTE	RS	<<	<<	<<	22.000	<<
	CP	25.000	-3.000	22.000	22.000	<<
	CS	25.000	-3.000	22.000	22.000	<<
DIPARTIMENTO DELLA PUBBLICA SICUREZZA	RS	<<	<<	<<	22.000	<<
	CP	25.000	-3.000	22.000	22.000	<<
	CS	25.000	-3.000	22.000	22.000	<<

NOTE ESPLICATIVE

--	--

Missione Programma Macroaggregato Centro di Responsabilità	Previsioni secondo la legge di Bilancio anno finanziario 2014	Previsioni assestate anno finanziario 2014	Variazioni che si propongono anno finanziario 2015	Previsioni risultanti anno finanziario 2015	Previsioni anno 2016	Previsioni anno 2017
2860	<<	<<	<<	<<	22.000 22.000	<< <<
INDENNITA' DI LICENZIAMENTO E SIMILARI. INDENNITA' PER UNA VOLTA TANTO AI MUTILATI ED INVALIDI PARAPLEGICI PER CAUSA DI SERVIZIO, SPESE PER LA COSTITUZIONE ASSICURATIVA INPS, BENEFICIO DI DUE ANNUALITA' DEL TRATTAMENTO PENSIONISTICO DI REVERSIBILITA' IN CASO DI DECESSO DEI SOGGETTI INTERESSATI ( 1.4.1 ) ( 3.1.1 ) ( SPESE OBBLIGATORIE )						
2865	<<	<<	<<	<<	PER MEMORIA PER MEMORIA	PER MEMORIA PER MEMORIA
TRATTAMENTI PROVVISORI DI PENSIONE ED ALTRI ASSEGNI FISSI NON PAGABILI A MEZZO RUOLI DI SPESA FISSA. ( 1.4.1 ) ( 3.1.1 ) ( SPESE OBBLIGATORIE )						
INVESTIMENTI						
2865	61.350.808 87.375.467 87.375.467	62.828.766 88.255.890 88.255.890	<< 12.957.163 13.061.053	62.828.766 101.213.053 101.316.943	107.901.740 107.901.740	107.900.127 107.900.127
DIPARTIMENTO DELLA PUBBLICA SICUREZZA						
7391	61.350.808 87.375.467 87.375.467	62.828.766 88.255.890 88.255.890	<< 12.957.163 13.061.053	62.828.766 101.213.053 101.316.943	107.901.740 107.901.740	107.900.127 107.900.127
SPESE PER LA COSTITUZIONE E LO SVILUPPO DEI SISTEMI E DEI SERVIZI INFORMATICI DELL'AMMINISTRAZIONE DELLA PUBBLICA SICUREZZA (R) ( 21.1.6 ) ( 3.1.1 )						
7391	12.227.866 3.572.162 3.572.162	11.676.896 4.304.148 4.304.148	<< -1.138.760 -1.138.760	11.676.896 3.165.388 3.165.388	3.290.422 3.290.422	3.290.422 3.290.422
MANUTENZIONE STRAORDINARIA DEGLI IMMOBILI ADIBITI A SEDI E UFFICI DI PUBBLICA SICUREZZA. (R) ( 21.1.9 ) ( 3.1.1 )						
7405	<<	<<	<<	<<	<<	<<
MANUTENZIONE STRAORDINARIA DEGLI IMMOBILI ADIBITI A SEDI E UFFICI DI PUBBLICA SICUREZZA. (R) ( 21.1.9 ) ( 3.1.1 )						

NOTE ESPLICATIVE

Missione Programma Macroaggregato Centro di Responsabilità	Previsioni secondo la legge di Bilancio anno finanziario 2014	Previsioni assestate anno finanziario 2014	Variazioni che si propongono anno finanziario 2015	Previsioni risultanti anno finanziario 2015	Previsioni anno 2016	Previsioni anno 2017
7411	7.959.127	7.806.432	<<	7.806.432	9.178.850	9.178.850
	9.974.683	10.544.712	-1.077.057	9.467.655	9.178.850	9.178.850
	9.974.683	10.544.712	-1.077.057	9.467.655		
(R)	<<	<<	<<	<<	<<	<<
(21.1.9) (3.1.1)	<<	11.721	-11.721	<<	<<	<<
7451	<<	11.721	-11.721	<<	<<	<<
	<<	11.721	-11.721	<<	<<	<<
7456	40.085.740	41.533.083	<<	41.533.083	92.564.784	92.564.784
	70.908.035	70.908.035	14.771.742	85.679.777	92.565.813	92.564.784
	70.908.035	70.908.035	14.771.742	85.679.777	92.565.813	92.564.784
(R)	2.199.089	3.163.985	<<	3.163.985	3.246.012	3.246.012
(21) (3.1.1)	5.421.041	5.421.041	-2.305.709	3.115.332	3.246.012	3.246.012
1	5.421.041	5.421.041	-2.305.709	3.115.332	3.246.012	3.246.012
2	430.446	741.348	<<	741.348	354.573	353.544
	421.582	421.582	-61.758	359.824	354.573	353.544
	421.582	421.582	-61.758	359.824	354.573	353.544
(21.1.9)	2.277.931	1.354.105	<<	1.354.105	2.305.337	2.305.337
3	2.479.357	2.479.357	-266.831	2.212.526	2.305.337	2.305.337
	2.479.357	2.479.357	-266.831	2.212.526	2.305.337	2.305.337
(21.1.2)	26.493.686	30.388.039	<<	30.388.039	73.385.350	73.385.350
4	42.882.363	42.882.363	23.124.941	66.007.304	73.385.350	73.385.350
	42.882.363	42.882.363	23.124.941	66.007.304	73.385.350	73.385.350
(21.1.1)						

NOTE ESPLICATIVE

Missione Programma Macroaggregato Centro di Responsabilità		Previsioni secondo la legge di Bilancio anno finanziario 2014	Previsioni assestate anno finanziario 2014	Variazioni che si propongono anno finanziario 2015	Previsioni risultanti anno finanziario 2015	Previsioni anno 2016	Previsioni anno 2017
5	5	8.684.588 19.703.692 19.703.692	5.884.606 19.703.692 19.703.692	<< -5.718.901 -5.718.901	5.884.606 13.984.791 13.984.791	13.274.541 13.274.541	13.274.541 13.274.541
81	81	<< << <<	1.000 << <<	<< << <<	1.000 << <<	<< <<	<< <<
7481	7481	283.700 275.791 275.791	425.065 412.507 412.507	<< -207.908 -104.018	425.065 204.599 308.489	201.451 201.451	200.867 200.867
7490	7490	794.375 2.074.767 2.074.767	1.387.290 2.074.767 2.074.767	<< 620.867 620.867	1.387.290 2.695.634 2.695.634	2.665.204 2.665.204	2.665.204 2.665.204

NOTE ESPLICATIVE

--	--

di Base

VVF

Missione Programma Macroaggregato Centro di Responsabilità	Previsioni secondo la legge di Bilancio anno finanziario 2014	Previsioni assestate anno finanziario 2014	Variazioni che si propongono anno finanziario 2015	Previsioni risultanti anno finanziario 2015	Previsioni anno 2016	Previsioni anno 2017
3.2	RS	28.097.815	38.450.555	-23.673.892	14.776.663	729.554.315
	CP	721.755.196	722.285.568	32.319.320	754.604.888	729.554.315
	CS	721.755.196	722.285.568	32.319.320	754.604.888	
	RS	28.097.815	38.408.546	-23.673.892	14.734.654	728.828.322
	CP	720.880.699	721.411.071	32.454.260	753.865.331	728.828.322
	CS	720.880.699	721.411.071	32.454.260	753.865.331	
	RS	<<	<<	<<	<<	2.287.215
	CP	2.745.349	2.745.349	-384.855	2.360.494	2.287.215
	CS	2.745.349	2.745.349	-384.855	2.360.494	2.287.215
	(1) (3.1.1)	<<	<<	<<	<<	
1	RS	<<	<<	<<	<<	2.287.215
	CP	2.745.349	2.745.349	-384.855	2.360.494	2.287.215
	CS	2.745.349	2.745.349	-384.855	2.360.494	2.287.215
	(1.2.3)	<<	<<	<<	<<	
2520	RS	19.123.822	23.140.470	-23.140.470	<<	396.510.854
	CP	397.071.578	397.568.038	15.367.742	412.935.780	396.510.854
	CS	397.071.578	397.568.038	15.367.742	412.935.780	
	(1) (3.1.1)	<<	<<	<<	<<	
>>	RS	6.173.046	7.293.731	-7.293.731	<<	300.600.983
	CP	300.738.170	300.885.157	10.626.487	311.511.644	300.600.983
	CS	300.738.170	300.885.157	10.626.487	311.511.644	300.600.983
	(1.1.2)	<<	<<	<<	<<	

NOTE ESPlicative

Missione Programma Macroaggregato Centro di Responsabilità	Previsioni secondo la legge di Bilancio anno finanziario 2014	Previsioni assestate anno finanziario 2014	Variazioni che si propongono anno finanziario 2015	Previsioni risultanti anno finanziario 2015	Previsioni anno 2016	Previsioni anno 2017
>>	492.649 17.950.769 17.950.769	173.438 17.955.073 17.955.073	-173.438 2.935.928 2.935.928	<< 20.891.001 20.891.001	18.435.205 18.435.205	18.435.205 18.435.205
2 (1.1.2)	RS CP CS	RS CP CS		<<		
>>	935 45.282 45.282	1.237 45.323 45.323	-1.237 -25.323 -25.323	<< 20.000 20.000	20.000 20.000	20.000 20.000
3 (1.1.2)	RS CP CS	RS CP CS		<<		
>>	935 71.408 71.408	1.237 71.449 71.449	-1.237 -3.484 -3.484	<< 67.965 67.965	67.965 67.965	67.965 67.965
4 (1.1.2)	RS CP CS	RS CP CS		<<		
>>	12.238.527 76.844.711 76.844.711	15.394.949 76.945.043 76.945.043	-15.394.949 2.307.327 2.307.327	<< 79.252.370 79.252.370	76.193.901 76.193.901	76.193.901 76.193.901
5 (1.1.5)	RS CP CS	RS CP CS		<<		
>>	<< 228.438 228.438	<< 473.193 473.193	<< -473.193 -473.193	<< << <<	<< <<	<< <<
6 (1.1.5)	RS CP CS	RS CP CS		<<		

NOTE ESPLICATIVE

di Base

VVF



MINISTERO DELL'INTERNO

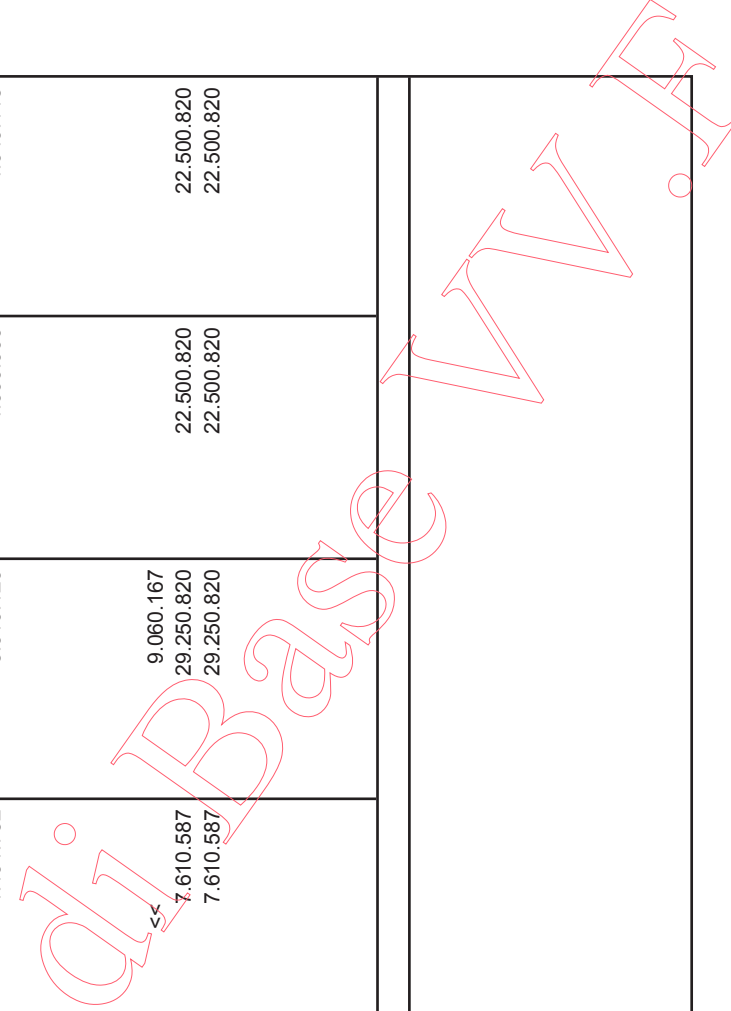
(in Euro)

080/678/76

Missione Programma Macroaggregato Centro di Responsabilità	Previsioni secondo la legge di Bilancio anno finanziario 2014	Previsioni assestate anno finanziario 2014	Variazioni che si propongono anno finanziario 2015	Previsioni risultanti anno finanziario 2015	Previsioni anno 2016	Previsioni anno 2017
>>	217.730 1.192.800 1.192.800	275.878 1.192.800 1.192.800	<< <<	<< 1.192.800 1.192.800	1.192.800 1.192.800	1.192.800 1.192.800
2526	RS CP CS	521.530 26.292.941 26.292.941	-533.422 1.509.723 1.509.723	<< 27.836.576 27.836.576	26.762.321 26.762.321	26.762.321 26.762.321
>>	( 1.1.5 ) SOMME DOVUTE A TITOLO DI IMPOSTA REGIONALE SULLE ATTIVITÀ PRODUTTIVE SULLE RETRIBUZIONI CORRISPOSTE AL PERSONALE DELL'ARMA DEI CARABINIERI ( 3 ) ( 3.1.1 )	521.530 26.292.941 26.292.941	-533.422 1.509.723 1.509.723	<< 27.836.576 27.836.576	26.762.321 26.762.321	26.762.321 26.762.321
2535	RS CP CS	521.530 26.292.941 26.292.941	-533.422 1.509.723 1.509.723	<< 27.836.576 27.836.576	26.762.321 26.762.321	26.762.321 26.762.321
1	(R) ( 2 ) ( 3.1.1 )	3.599.619 239.996.112 239.996.112	<< 4.758.258 4.758.258	12.734.654 244.754.370 244.754.370	237.996.932 237.996.932	237.997.235 237.997.235
1	RS CP CS	<< 5.101.861 5.101.861	<< -1.191.732 -1.191.732	<< 3.910.129 3.910.129	4.060.900 4.060.900	4.049.115 4.049.115
3	RS CP CS	<< 21.640.233 21.640.233	<< 7.610.587 7.610.587	9.060.167 29.250.820 29.250.820	22.500.820 22.500.820	22.500.820 22.500.820
	( 2.2.3 ) ( VEDI NOTA )					

NOTE ESPLICATIVE

2535/ 3 LO STANZIAMENTO DELL'ANNO 2015 COMPRENDE L'INCREMENTO DELL'IMPORTO DI EURO 6.750.000 A SEGUITO DELL'ALLOCAZIONE DI QUOTA PARTE DELLE RISORSE DEL FONDO UNICO GIUSTIZIA RELATIVE A MANCATE RIASSEGNAZIONI PER GLI ANNI 2012 - 2013.




Missione Programma Macroaggregato Centro di Responsabilità	Previsioni secondo la legge di Bilancio anno finanziario 2014	Previsioni assestate anno finanziario 2014	Variazioni che si propongono anno finanziario 2015	Previsioni risultanti anno finanziario 2015	Previsioni anno 2016	Previsioni anno 2017
4	<<	<<	<<	<<	29.946	29.946
4	21.050	21.050	-2.094	18.956	29.946	29.946
5	<<	<<	<<	<<	11.405.266	11.357.354
5	13.232.968	13.232.968	-1.658.503	11.574.465	11.405.266	11.357.354
6	<<	<<	<<	<<	200.000.000	200.000.000
6	3.599.618	3.599.618	<<	3.596.618	200.000.000	200.000.000
10	<<	<<	<<	<<	<<	<<
10	1	<<	<<	<<	<<	<<
2551	<<	<<	<<	<<	6.000.000	6.000.000
2551	6.000.000	6.000.000	800.000	6.800.000	6.000.000	6.000.000
1	<<	<<	<<	<<	6.000.000	6.000.000
1	6.000.000	6.000.000	800.000	6.800.000	6.000.000	6.000.000
2553	<<	<<	<<	<<	27.426.410	27.362.699
2553	2.852.844	21.055.365	6.190.815	27.246.180	27.426.410	27.362.699
1	<<	<<	<<	<<	7.426.410	7.362.699
1	14.837.566	14.837.566	-7.591.386	7.246.180	7.426.410	7.362.699

NOTE ESPLICATIVE

Missione Programma Macroaggregato Centro di Responsabilità	Previsioni secondo la legge di Bilancio anno finanziario 2014	Previsioni assestate anno finanziario 2014	Variazioni che si propongono anno finanziario 2015	Previsioni risultanti anno finanziario 2015	Previsioni anno 2016	Previsioni anno 2017
2	<< 6.217.799 6.217.799	<< 6.217.799 6.217.799	<< 13.782.201 13.782.201	<< 20.000.000 20.000.000	20.000.000 20.000.000	20.000.000 20.000.000
5	<< 2.852.844	<< 2.852.844	<< << <<	<< << <<	<< << <<	<< << <<
2557	RS CP CS RS CP CS RS CP CS (R) (2) (3.1.1)	2.000.000 26.566.641 26.566.641 2.000.000 27.719.354 27.719.354 2.000.000 27.719.354 27.719.354 << 937.186 937.186	<< 4.212.577 4.212.577 << -157.968 -157.968 << -157.968 -157.968	2.000.000 31.931.931 31.931.931 2.000.000 31.931.931 31.931.931 << 1.931.931 1.931.931	31.967.998 31.967.998 31.967.998 31.967.998 31.967.998 31.967.998 1.967.998 1.967.998	31.967.998 31.967.998 31.967.998 31.967.998 31.967.998 31.967.998 1.967.998 1.967.998
3	RS CP CS (2.2.3)	2.000.000 25.629.455 25.629.455	<< 4.370.545 4.370.545	2.000.000 30.000.000 30.000.000	30.000.000 30.000.000 30.000.000	30.000.000 30.000.000 30.000.000
2733	RS CP CS (R) (2.2.2) (3.1.1) INVESTIMENTI	<< 1.152.713 1.152.713 << 874.497 874.497	<< << << << -134.940 -134.940	<< << << << 42.009 739.557 739.557	<< << << << 725.993 725.993	<< << << << 725.993 725.993
	RS CP CS DIPARTIMENTO DELLA PUBBLICA SICUREZZA	<< 874.497 874.497 << 874.497 874.497	<< -134.940 -134.940	42.009 739.557 739.557 42.009 739.557 739.557	725.993 725.993 725.993 725.993 725.993 725.993	725.993 725.993 725.993 725.993 725.993 725.993

NOTE ESPLICATIVE



Missione Programma Macroaggregato Centro di Responsabilità		Previsioni secondo la legge di Bilancio anno finanziario 2014	Previsioni assestate anno finanziario 2014	Variazioni che si propongono anno finanziario 2015	Previsioni risultanti anno finanziario 2015	Previsioni anno 2016	Previsioni anno 2017
7407	ACQUISTO DEGLI IMPIANTI TELEFONICI PER GLI UFFICI E SERVIZI DIPENDENTI DALL'ARMA DEI CARABINIERI (R)	<< 19.950 19.950	<< 19.950 19.950	<< -5.041 -5.041	<< 14.909 14.909	14.741 14.741	14.741 14.741
1	(21) (3.1.1)	<<	<<	<<	<<	14.741 14.741	14.741 14.741
7409	ACQUISTO DEGLI IMPIANTI TELEFONICI PER GLI UFFICI E SERVIZI DIPENDENTI DALL'ARMA DEI CARABINIERI (21.1.2)	<< 19.950 19.950	<< 19.950 19.950	<< -5.041 -5.041	<< 14.909 14.909	14.741 14.741	14.741 14.741
7409	MANUTENZIONE STRAORDINARIA DEGLI IMMOBILI ADIBITI A CASERME DEI CARABINIERI. (R)	<< 233.880 233.880	<< << <<	<< << <<	<< << <<	<< << <<	<< << <<
	(21.1.9) (3.1.1)	<<	<<	<<	<<	<<	<<
7410	SPESE RELATIVE ALLA MANUTENZIONE STRAORDINARIA DI IMMOBILI, DI IMPIANTI E ATTREZZATURE, NONCHE' AGLI INTERVENTI DI ADEGUAMENTO ALLA SICUREZZA NEI LUOGHI DI LAVORO DEGLI IMMOBILI ADIBITI A CASERME DELL'ARMA DEI CARABINIERI (R)	<< 620.667 620.667	42.009 854.547 854.547	<< -129.899 -129.899	42.009 724.648 724.648	711.252 711.252	711.252 711.252
	(21.1.9) (3.1.1)	<<	<<	<<	<<	<<	<<
3.3	<b>Pianificazione e coordinamento Forze di polizia (7.10)</b>	88.570.837 637.422.616 656.837.923	187.593.596 669.562.873 688.971.384	-29.363.384 -59.577.730 -78.986.241	158.230.212 609.985.143 609.985.143	584.702.615 584.699.906	553.978.608 553.978.608
	FUNZIONAMENTO	59.247.480 321.259.925 340.027.663	71.313.933 323.796.932 342.553.813	-29.359.323 12.751.645 -6.005.236	41.954.610 336.548.577 336.548.577	312.387.837 312.385.128	312.414.727 312.414.727
	DIPARTIMENTO DELLA PUBBLICA SICUREZZA	59.247.480 321.259.925 340.027.663	71.313.933 323.796.932 342.553.813	-29.359.323 12.751.645 -6.005.236	41.954.610 336.548.577 336.548.577	312.387.837 312.385.128	312.414.727 312.414.727

NOTE ESPLICATIVE

Missione Programma Macroaggregato Centro di Responsabilità	Previsioni secondo la legge di Bilancio anno finanziario 2014	Previsioni assestate anno finanziario 2014	Variazioni che si propongono anno finanziario 2015	Previsioni risultanti anno finanziario 2015	Previsioni anno 2016	Previsioni anno 2017
2526	295.085 14.416.714 14.416.714	304.315 14.435.236 14.435.236	1.049.133 799.374 799.374	1.353.448 15.234.610 15.234.610	14.664.463 14.664.463	14.664.463 14.664.463
1	295.085 14.416.714 14.416.714	304.315 14.435.236 14.435.236	1.049.133 799.374 799.374	1.353.448 15.234.610 15.234.610	14.664.463 14.664.463 14.664.463	14.664.463 14.664.463 14.664.463
2524	9.834.121 202.102.949 202.102.949	12.011.198 202.477.136 202.477.136	-12.011.198 7.086.344 7.086.344	<< 209.563.480 209.563.480	201.751.512 201.751.512	201.751.512 201.751.512
>>	3.213.522 156.545.404 156.545.404	3.797.036 156.621.919 156.621.919	-3.797.036 5.529.252 5.529.252	<< 162.151.171 162.151.171	156.473.990 156.473.990	156.473.990 156.473.990
>>	130.509 4.703.461 4.703.461	47.627 4.704.585 4.704.585	-47.627 776.868 776.868	<< 5.481.453 5.481.453	4.837.093 4.837.093	4.837.093 4.837.093
>>	935 39.286 39.286	1.237 39.327 39.327	1.237 -34.327 -34.327	<< 5.000 5.000	5.000 5.000	5.000 5.000

NOTE ESPLICATIVE

di Base

Missione Programma Macroaggregato Centro di Responsabilità	Previsioni secondo la legge di Bilancio anno finanziario 2014	Previsioni assestate anno finanziario 2014	Variazioni che si propongono anno finanziario 2015	Previsioni risultanti anno finanziario 2015	Previsioni anno 2016	Previsioni anno 2017
>>	4	RS	1.237	-1.237		
		CP	62.949	-10.025	52.965	52.965
		CS	62.949	-10.025	52.965	52.965
>>	5	RS	6.249.126	-7.861.113		
		CP	39.212.885	1.299.190	40.563.051	39.072.624
		CS	39.212.885	1.299.190	40.563.051	39.072.624
>>	6	RS	<<	<<	<<	<<
		CP	229.124	-474.614	<<	<<
		CS	229.124	-474.614	<<	<<
>>	7	RS	239.094	-302.948	<<	
		CP	1.309.840	<<	1.309.840	1.309.840
		CS	1.309.840	<<	1.309.840	1.309.840

NOTE ESPLICATIVE

di Base VV

Missione Programma Macroaggregato Centro di Responsabilità		Previsioni secondo la legge di Bilancio anno finanziario 2014	Previsioni assestate anno finanziario 2014	Variazioni che si propongono anno finanziario 2015	Previsioni risultanti anno finanziario 2015	Previsioni anno 2016	Previsioni anno 2017
2524	2528	668.306 13.787.249 13.787.249	794.183 13.795.993 13.795.993	-794.183 519.745 519.745	<< 14.315.738 14.315.738	13.647.017 13.647.017	13.647.017 13.647.017
>>	1	197.999 9.645.164 9.645.164	233.956 9.649.871 9.649.871	-233.956 350.129 350.129	<< 10.000.000 10.000.000	9.640.770 9.640.770	9.640.770 9.640.770
>>	2	40.722 1.443.268 1.443.268	19.866 1.443.768 1.443.768	-19.866 59.192 59.192	<< 1.502.960 1.502.960	1.326.283 1.326.283	1.326.283 1.326.283
>>	3	<< << <<	<< << <<	<< 2.000 2.000	<< 2.000 2.000	2.000 2.000	2.000 2.000
>>	5	429.585 2.698.817 2.698.817	540.361 2.702.354 2.702.354	-540.361 108.424 108.424	<< 2.810.778 2.810.778	2.677.964 2.677.964	2.677.964 2.677.964
NOTE ESPLICATIVE							



Missione Programma Macroaggregato Centro di Responsabilità		Previsioni secondo la legge di Bilancio anno finanziario 2014	Previsioni assestate anno finanziario 2014	Variazioni che si propongono anno finanziario 2015	Previsioni risultanti anno finanziario 2015	Previsioni anno 2016	Previsioni anno 2017
2521	COMPETENZE ACCESSORIE AL PERSONALE DELLE ALTRE FORZE DI POLIZIA AL NETTO DELL'IMPOSTA REGIONALE SULLE ATTIVITÀ PRODUTTIVE (1) (3.1.1)	519.390 3.971.602 3.971.602	603.075 3.979.605 3.988.748	-603.075 -98.591 -87.734	<< 3.881.014 3.881.014	3.881.014 3.881.014	3.881.014 3.881.014
>>	1 ASSEGNO DI LUNGO SERVIZIO ALL'ESTERO E INDEGNITA' SPECIALE AL PERSONALE DELLE FORZE DI POLIZIA DESTINATO ALL'ESTERO COMPRENSIVO DEGLI ONERI FISCALI E CONTRIBUTIVI A CARICO DEL LAVORATORE (1.3.1)	292.131 3.645.729 3.645.729	382.487 3.650.782 3.638.867	-382.487 -63.762 -51.847	<< 3.587.020 3.587.020	3.587.020 3.587.020	3.587.020 3.587.020
>>	2 CONTRIBUTI PREVIDENZIALI E ASSISTENZIALI A CARICO DELL'AMMINISTRAZIONE RELATIVI ALLE COMPETENZE ACCESSORIE (1.3.1)	227.259 325.873 325.873	220.588 328.823 329.881	-220.588 -34.829 -35.887	<< 293.994 293.994	293.994 293.994	293.994 293.994
2536	SPESE PER ACQUISTO DI BENI E SERVIZI (R)	2.091.603 14.876.146 14.876.146	66.290 14.876.146 14.876.146	<< 7.429.356 7.429.356	66.290 22.305.502 22.305.502	8.747.925 8.747.925	8.600.314 8.600.314
1	1 SPESE PER TRASFERTE E RIMBORSO SPESE DI TRASPORTO AGLI AGENTI DELLA FORZA PUBBLICA - ESCLUSI GLI APPARTENENTI ALLA POLIZIA DI STATO ED ALL'ARMA DEI CARABINIERI - PER SERVIZI RESI NELL'INTERESSE DELLA SICUREZZA PUBBLICA (2.2.13)	<< 4.550 4.550	<< 4.550 4.550	<< -1.062 -1.062	<< 3.488 3.488	3.623 3.623	3.613 3.613

NOTE ESPLICATIVE

di Base

Missione Programma Macroaggregato Centro di Responsabilità	Previsioni secondo la legge di Bilancio anno finanziario 2014	Previsioni assestate anno finanziario 2014	Variazioni che si propongono anno finanziario 2015	Previsioni risultanti anno finanziario 2015	Previsioni anno 2016	Previsioni anno 2017
2	<<	385.318 385.318	<<	19.652 294.305 294.305	305.888 305.888	305.001 305.001
3	<<	11.363 11.363	<<	1.304 8.710 8.710	9.045 9.045	9.019 9.019
4	<<	18.942 18.942	<<	10.334 14.519 14.519	15.077 15.077	15.034 15.034
6	2.091.603 14.455.973 14.455.973	35.000 14.455.973 14.455.973	<<	35.000 21.984.480 21.984.480	8.414.292 8.414.292	8.267.647 8.267.647
2552	<<	2.500.000 2.500.000	<<	<< 4.200.000 4.200.000	2.500.000 2.500.000	2.500.000 2.500.000

NOTE ESPLICATIVE

di Base

VVF

Missione Programma Macroaggregato Centro di Responsabilità		Previsioni secondo la legge di Bilancio anno finanziario 2014	Previsioni assestate anno finanziario 2014	Variazioni che si propongono anno finanziario 2015	Previsioni risultanti anno finanziario 2015	Previsioni anno 2016	Previsioni anno 2017
2554	RS CP CS SPESA PER IL VITTO DEI SOGGETTI RISTRETTI NELLE CAMERE DI SICUREZZA (R) (2.2.2) (3.1.1)	<< 273.998 273.998	<< 273.998 273.998	<< -64.003 -64.003	<< 209.995 209.995	218.092 218.092	217.459 217.459
2555	RS CP CS SPESA PER IL FUNZIONAMENTO DELLA SCUOLA DI PERFEZIONAMENTO PER LE FORZE DI POLIZIA - SPESE PER I CORSI DI PERFEZIONAMENTO ED AGGIORNAMENTO DEL PERSONALE ASSEGNATO ALLA DIREZIONE INVESTIGATIVA ANTIMAFIA (R) (2.2.5) (3.1.1)	1.911 372.862 372.862	116.497 372.862 372.862	<< -87.096 -87.096	116.497 285.766 285.766	296.785 296.785	295.923 295.923
2558	RS CP CS SPESA DI GESTIONE, MANUTENZIONE ED ADATTAMENTO DI IMMOBILI, IMPIANTI E ATTREZZATURE VARIE (R) (2) (3.1.1)	2.084.942 529.804 2.297.542	112.995 529.804 2.297.542	<< -120.754 -1.888.492	112.995 409.050 409.050	426.590 426.590	426.590 426.590
1	RS CP CS SPESA PER LA MANUTENZIONE DEI BENI ACQUISTATI NELL'AMBITO DEL PIANO DI POTENZIAMENTO DELLE DOTAZIONI TECNICHE E LOGISTICHE PER LE ESIGENZE DELLE SEZIONI DI POLIZIA GIUDIZIARIA (2.2.2)	317.204 529.804 529.804	112.995 529.804 529.804	<< -120.754 -120.754	112.995 409.050 409.050	426.590 426.590	426.590 426.590
2	RS CP CS NOLEGGIO, INSTALLAZIONE, GESTIONE E MANUTENZIONE DI PARTICOLARI STRUMENTI TECNICI DI CONTROLLO DELLE PERSONE SOTTOPOSTE ALLE MISURE CAUTELARI DEGLI ARRESTI DOMICILIARI O DEI CONDANNATI IN STATO DI DETENZIONE DOMICILIARE (2.2.2)	1.767.738 << 1.767.738	<< << 1.767.738	<< << -1.767.738	<< << <<	<< <<	<< <<

NOTE ESPLICATIVE

di Base

VVF

Missione Programma Macroaggregato Centro di Responsabilità	Previsioni secondo la legge di Bilancio anno finanziario 2014	Previsioni assestate anno finanziario 2014	Variazioni che si propongono anno finanziario 2015	Previsioni risultanti anno finanziario 2015	Previsioni anno 2016	Previsioni anno 2017
2615	<<	<<	<<	<<	18.668.458	18.948.485
	16.143.896	16.143.896	2.248.674	18.392.570	18.668.458	18.948.485
	16.143.896	16.143.896	2.248.674	18.392.570	18.668.458	18.948.485
2635	853.704	1.531.314	<<	1.531.314	1.827.420	1.827.420
	1.827.420	1.827.420	<<	1.827.420	1.827.420	1.827.420
	1.827.420	1.827.420	<<	1.827.420	1.827.420	1.827.420
2642	<<	437.239	<<	437.239	729.403	727.286
	887.355	887.355	-170.135	717.220	729.403	727.286
	887.355	887.355	-170.135	717.220	729.403	727.286
2668	<<	<<	<<	<<	441.564	440.282
	492.269	492.269	-58.655	433.614	441.564	440.282
	492.269	492.269	-58.655	433.614	439.855	440.282
2671	2.169.423	1.402.282	<<	1.402.282	7.921.029	7.882.404
	8.574.214	8.574.214	1.241.847	9.816.061	7.921.029	7.882.404
	8.574.214	8.574.214	1.241.847	9.816.061	7.921.029	7.882.404

## NOTE ESPLICATIVE

2671 LO STANZIAMENTO DELL'ANNO 2015 COMPRENDE L'INCREMENTO DELL'IMPORTO DI EURO 2.000.000 A SEGUITO DELL'ALLOCAZIONE DI QUOTA PARTE DELLE RISORSE DEL FONDO UNICO GIUSTIZIA RELATIVE A MANCATE RIASSEGNAZIONI PER GLI ANNI 2012 - 2013.

Missione Programma Macroaggregato Centro di Responsabilità	Previsioni secondo la legge di Bilancio anno finanziario 2014	Previsioni assestate anno finanziario 2014	Variazioni che si propongono anno finanziario 2015	Previsioni risultanti anno finanziario 2015	Previsioni anno 2016	Previsioni anno 2017
2672	<< 217.617 217.617	<< 217.617 217.617	<< -25.733 -25.733	<< 191.884 191.884	199.443 199.443	198.865 198.865
2676	<< 21.153.480 21.153.480	<< 21.153.480 21.153.480	<< -4.727.699 -4.727.699	<< 16.425.781 16.425.781	16.704.792 16.704.792	16.656.312 16.656.312
2677	<< 15.327.980 15.327.980	14.037 15.327.980 15.327.980	<< << <<	14.037 15.327.980 15.327.980	15.327.980 15.327.980	15.327.980 15.327.980
2735	3.150.400 3.179.975 3.179.975	3.048.487 3.179.975 3.179.975	<< -654.806 -654.806	3.048.487 2.525.169 2.525.169	3.886.235 3.886.235	3.874.877 3.874.877
2762	<< 127.134 127.134	189.671 127.134 127.134	<< -28.346 -28.346	189.671 98.788 98.788	155.285 155.285	154.834 154.834

NOTE ESPLICATIVE

--	--

Missione Programma Macroaggregato Centro di Responsabilità	Previsioni secondo la legge di Bilancio anno finanziario 2014	Previsioni assestate anno finanziario 2014	Variazioni che si propongono anno finanziario 2015	Previsioni risultanti anno finanziario 2015	Previsioni anno 2016	Previsioni anno 2017
2765	37.138.840	50.307.798	-17.000.000	33.307.798		
2765	<<	2.127.551	-2.127.551	<<	<<	<<
2765	17.000.000	19.127.551	-19.127.551	<<	<<	<<
2812	<<	<<	<<	<<	PER MEMORIA	PER MEMORIA
2812	PER MEMORIA	PER MEMORIA	<<	PER MEMORIA	PER MEMORIA	PER MEMORIA
2812	PER MEMORIA	PER MEMORIA	<<	PER MEMORIA	PER MEMORIA	PER MEMORIA
2815	439.755	374.552	<<	374.552		
2815	497.261	497.261	-110.326	386.935	392.830	391.690
2815	497.261	497.261	-110.326	386.935	391.830	391.690

NOTE ESPLICATIVE

--	--	--	--	--	--	--

Missione Programma Macroaggregato Centro di Responsabilità	Previsioni secondo la legge di Bilancio anno finanziario 2014	Previsioni assestate anno finanziario 2014	Variazioni che si propongono anno finanziario 2015	Previsioni risultanti anno finanziario 2015	Previsioni anno 2016	Previsioni anno 2017
INTERVENTI	RS 2.623.852	3.045.994	<<	3.045.994	86.688.423	85.538.721
	CP 84.478.126	89.401.561	-2.551.653	86.849.908	86.688.423	85.538.721
	CS 84.478.126	89.401.561	-2.551.653	86.849.908	86.688.423	85.538.721
DIPARTIMENTO DELLA PUBBLICA SICUREZZA	RS 2.623.852	3.045.994	<<	3.045.994	86.688.423	85.538.721
	CP 84.478.126	89.401.561	-2.551.653	86.849.908	86.688.423	85.538.721
	CS 84.478.126	89.401.561	-2.551.653	86.849.908	86.688.423	85.538.721
2813 RIMBORSO DELLE QUOTE AFFERENTI AD INTERESSI SUI MUTUI CONTRATTI CON GLI ISTITUTI BANCARI PER LE ESIGENZE INFRASTRUTTURALI E DI POTENZIAMENTO STRAORDINARIO DELLA POLIZIA DI STATO, DELL'ARMA DEI CARABINIERI, DEL CORPO DELLA GUARDIA DI FINANZA NONCHE' DEL CORPO NAZIONALE DEI VIGILI DEL FUOCO ( 9.1.3 ) ( 3.1.1 )	RS 2.623.852	3.045.994	<<	3.045.994	1.135.447	<<
	CP 4.341.561	4.341.561	-2.151.633	2.189.928	1.135.447	<<
	CS 4.341.561	4.341.561	-2.151.633	2.189.928	1.135.447	<<
2840 SPESE RISERVATE PER L'ATTUAZIONE DELLO SPECIALE PROGRAMMA DI PROTEZIONE PER COLORO CHE COLLABORANO CON LA GIUSTIZIA E PER COLORO CHE PRESTANO TESTIMONIANZA, NONCHE' PER I PROSSIMI CONGIUNTI E PER I CONVIVENTI (R) ( 2.2.14 ) ( 3.1.1 )	<<	<<	<<	<<	85.552.976	85.538.721
	RS 80.136.565	85.060.000	-400.020	84.659.980	85.552.976	85.538.721
	CS 80.136.565	85.060.000	-400.020	84.659.980	85.552.976	85.538.721
ONERI COMUNI DI PARTE CORRENTE	RS 2.388.372	11.342.695	<<	11.342.695	91.415.207	91.415.207
	CP 91.157.908	91.157.908	1.732.399	92.890.307	91.415.207	91.415.207
	CS 91.157.908	91.157.908	1.732.399	92.890.307	91.415.207	91.415.207
DIPARTIMENTO DELLA PUBBLICA SICUREZZA	RS 2.388.372	11.342.695	<<	11.342.695	91.415.207	91.415.207
	CP 91.157.908	91.157.908	1.732.399	92.890.307	91.415.207	91.415.207
	CS 91.157.908	91.157.908	1.732.399	92.890.307	91.415.207	91.415.207

NOTE ESPLICATIVE

NOTE ESPLICATIVE						
------------------	--	--	--	--	--	--



Missione Programma Macroaggregato Centro di Responsabilità	Previsioni secondo la legge di Bilancio anno finanziario 2014	Previsioni assestate anno finanziario 2014	Variazioni che si propongono anno finanziario 2015	Previsioni risultanti anno finanziario 2015	Previsioni anno 2016	Previsioni anno 2017
2818	2.388.372 1.050.000 1.050.000	2.300.995 1.050.000 1.050.000	<< 425.100 425.100	2.300.995 1.475.100 1.475.100	<< <<	<< <<
2871	<< 26.000.000 26.000.000	<< 26.000.000 26.000.000	<< 1.000.000 1.000.000	<< 27.000.000 27.000.000	27.000.000 27.000.000	27.000.000 27.000.000
2872	<< 64.107.908 64.107.908	221.200 64.107.908 64.107.908	<< 307.299 307.299	221.200 64.415.207 64.415.207	64.415.207 64.415.207	64.415.207 64.415.207
2873	<< << <<	8.820.500 << <<	<< << <<	8.820.500 << <<	<< <<	<< <<

NOTE ESPLICATIVE

di Base

Missione Programma Macroaggregato Centro di Responsabilità	Previsioni secondo la legge di Bilancio anno finanziario 2014	Previsioni assestate anno finanziario 2014	Variazioni che si propongono anno finanziario 2015	Previsioni risultanti anno finanziario 2015	Previsioni anno 2016	Previsioni anno 2017
7401 INVESTIMENTI  DIPARTIMENTO DELLA PUBBLICA SICUREZZA	RS 5.740.822	65.298.413	<<	65.298.413	64.984.497	64.609.953
	CP 79.930.901	104.388.029	-39.918.329	64.469.700	64.984.497	64.609.953
	CS 80.578.470	105.035.598	-40.565.898	64.469.700		
7404 SPESE PER L'ACQUISIZIONE DI OPERE, INFRASTRUTTURE ED IMPIANTI E MEZZI TECNICI E LOGISTICI, COMPRESI QUELLI DESTINATI ALL'EQUIPAGGIAMENTO E ALLE ATTREZZATURE DI SICUREZZA, NECESSARI ALLO SVILUPPO E ALL'AMMODERNAMENTO DELLE STRUTTURE, DELLE DOTAZIONI E DEGLI APPARATI STRUMENTALI DELLA POLIZIA DI STATO, DELL'ARMA DEI CARABINIERI E DEL CORPO DELLA GUARDIA DI FINANZA, NONCHE' DEL CORPO NAZIONALE DEI VIGILI DEL FUOCO ( 21.19 ) ( 3.1.1 )	RS 5.717.928	<<	<<	<<	<<	<<
	CP <<	22.289.453	-22.289.453	<<	<<	<<
	CS 647.569	22.937.022	-22.937.022	<<	<<	<<
7404 SPESE PER L'ACQUISIZIONE DI OPERE, INFRASTRUTTURE ED IMPIANTI E MEZZI TECNICI E LOGISTICI, COMPRESI QUELLI DESTINATI ALL'EQUIPAGGIAMENTO E ALLE ATTREZZATURE DI SICUREZZA, NECESSARI ALLO SVILUPPO E ALL'AMMODERNAMENTO DELLE STRUTTURE, DELLE DOTAZIONI E DEGLI APPARATI STRUMENTALI DELLA POLIZIA DI STATO, DELL'ARMA DEI CARABINIERI E DEL CORPO DELLA GUARDIA DI FINANZA ( 21.19 ) ( 3.1.1 )	RS 22.894	3.415.219	<<	3.415.219	<<	<<
	CP <<	1.166.663	-1.166.663	<<	<<	<<
	CS <<	1.166.663	-1.166.663	<<	<<	<<

NOTE ESPLICATIVE

NOTE ESPLICATIVE	
------------------	--

Missione Programma Macroaggregato Centro di Responsabilità	Previsioni secondo la legge di Bilancio anno finanziario 2014	Previsioni assestate anno finanziario 2014	Variazioni che si propongono anno finanziario 2015	Previsioni risultanti anno finanziario 2015	Previsioni anno 2016	Previsioni anno 2017
7466	<<	<<	<<	<<	<<	<<
	<<	979.392	-979.392	<<	<<	<<
	<<	979.392	-979.392	<<	<<	<<
7506	<<	61.882.606	<<	61.882.606	64.984.497	64.609.953
	79.930.901	79.930.901	-15.461.201	64.469.700	64.984.497	64.609.953
	79.930.901	79.930.901	-15.461.201	64.469.700		
7507	<<	588	<<	588	<<	<<
	<<	21.620	-21.620	<<	<<	<<
	<<	21.620	-21.620	<<	<<	<<
7508	<<	37.283	-4.061	33.222	<<	<<
	8.404	222.687	-222.687	<<	<<	<<
	<<	226.748	-226.748	<<	<<	<<
	<<	37.283	-4.061	33.222	<<	<<
	8.404	222.687	-222.687	<<	<<	<<
	<<	226.748	-226.748	<<	<<	<<
	<<	37.283	-4.061	33.222	<<	<<
	8.404	222.687	-222.687	<<	<<	<<
	<<	226.748	-226.748	<<	<<	<<

NOTE ESPLICATIVE

--	--

Missione Programma Macroaggregato Centro di Responsabilità	Previsioni secondo la legge di Bilancio anno finanziario 2014	Previsioni assestate anno finanziario 2014	Variazioni che si propongono anno finanziario 2015	Previsioni risultanti anno finanziario 2015	Previsioni anno 2016	Previsioni anno 2017
9701	RIMBORSO DEL DEBITO PUBBLICO	18.561.907 60.595.756 60.595.756	36.555.278 60.595.756 60.595.756	<< -31.369.105 -31.369.105	36.555.278 29.226.651 29.226.651	<< <<
	DIPARTIMENTO DELLA PUBBLICA SICUREZZA	18.561.907 60.595.756 60.595.756	36.555.278 60.595.756 60.595.756	<< -31.369.105 -31.369.105	36.555.278 29.226.651 29.226.651	<< <<
	RIMBORSO DELLA QUOTA CAPITALE RELATIVA A SPESE PER L'ACQUISIZIONE DI OPERE, INFRASTRUTTURE ED IMPIANTI E MEZZI TECNICI E LOGISTICI, COMPRESI QUELLI DESTINATI ALL'EQUIPAGGIAMENTO E ALLE ATTREZZATURE DI SICUREZZA, NECESSARI ALLO SVILUPPO E ALL'AMMODERNAMENTO DELLE STRUTTURE, DELLE DOTAZIONI E DEGLI APPARATI STRUMENTALI DELLA POLIZIA DI STATO, DELL'ARMA DEI CARABINIERI E DEL CORPO DELLA GUARDIA DI FINANZA, NONCHE' DEL CORPO NAZIONALE DEI VIGILI DEL FUOCO. ( 61.1.3 ) ( 3.1.1 )	115.492.188 1.835.930.096 1.840.674.921	144.917.331 1.867.482.795 1.872.227.609	-4.724.865 8.713.005 7.200.815	140.192.466 1.876.195.800 1.879.428.424	1.869.230.670 1.869.230.670
4.1	Gestione del sistema nazionale di difesa civile ( 8.2 )	81.294 5.383.026 5.383.026	5.009.260 6.386.719 6.694.028	-307.310 -992.111 -1.299.420	4.701.950 5.394.608 5.394.608	5.338.480 5.338.480
	FUNZIONAMENTO	76.387 3.271.194 3.271.194	228.061 3.402.072 3.402.072	<< 185.941 185.941	228.061 3.588.013 3.588.013	3.600.291 3.600.291
	DIPARTIMENTO DEI VIGILI DEL FUOCO, DEL SOCCORSO PUBBLICO E DELLA DIFESA CIVILE	76.387 3.271.194 3.271.194	228.061 3.402.072 3.402.072	<< 185.941 185.941	228.061 3.588.013 3.588.013	3.600.291 3.600.291

NOTE ESPLICATIVE

Missione Programma Macroaggregato Centro di Responsabilità		Previsioni secondo la legge di Bilancio anno finanziario 2014	Previsioni assestate anno finanziario 2014	Variazioni che si propongono anno finanziario 2015	Previsioni risultanti anno finanziario 2015	Previsioni anno 2016	Previsioni anno 2017
1805	1805	7.000	7.350	<<	7.350	70.003	70.003
		70.003	70.003	<<	70.003	70.003	70.003
		70.003	70.003	<<	70.003	70.003	70.003
1810	1810	<<	<<	<<	<<	157.302	156.976
		121.009	130.844	26.811	157.655	157.302	156.976
		121.009	130.844	26.811	157.655	157.302	156.976
3	3	<<	<<	<<	<<	144.552	144.226
		108.259	108.259	36.646	144.905	144.552	144.226
		108.259	108.259	36.646	144.905	144.552	144.226
4	4	<<	<<	<<	<<	12.750	12.750
		12.750	22.585	-9.835	12.750	12.750	12.750
		12.750	22.585	-9.835	12.750	12.750	12.750
1812	1812	<<	<<	<<	<<	2.398.531	2.393.553
		1.840.501	1.961.544	442.397	2.403.941	2.398.531	2.393.553
		1.840.501	1.961.544	442.397	2.403.941	2.398.531	2.393.553
1	1	<<	<<	<<	<<	1.704.088	1.700.255
		1.273.637	1.273.637	434.617	1.708.254	1.704.088	1.700.255
		1.273.637	1.273.637	434.617	1.708.254	1.704.088	1.700.255
2	2	<<	<<	<<	<<	508.142	506.997
		380.563	380.563	128.823	509.386	508.142	506.997
		380.563	380.563	128.823	509.386	508.142	506.997

## NOTE ESPLICATIVE

1812 VARIAZIONE CHE SI APPORTA IN RELAZIONE ALLE EFFETTIVE ESIGENZE. PER LA DIMOSTRAZIONE DELL'ONERE, RELATIVAMENTE ALLE COMPETENZE FISSE, VEGGASI L'ALLEGATO N. 11

Missione Programma Macroaggregato Centro di Responsabilità		Previsioni secondo la legge di Bilancio anno finanziario 2014	Previsioni assestate anno finanziario 2014	Variazioni che si propongono anno finanziario 2015	Previsioni risultanti anno finanziario 2015	Previsioni anno 2016	Previsioni anno 2017
3	3	<<	<<	<<	<<	150.001 150.001	150.001 150.001
	RS	150.001	200.001	<<	<<	150.001	150.001
	CP	150.001	200.001	<<	<<	150.001	150.001
	CS						
4	4	<<	<<	<<	<<	<<	<<
	RS		45.123	<<	<<	<<	<<
	CP		45.123	<<	<<	<<	<<
	CS						
5	5	<<	<<	<<	<<	36.300 36.300	36.300 36.300
	RS		62.220	<<	<<	36.300	36.300
	CP	36.300	62.220	-25.920	36.300	36.300	36.300
	CS	36.300	62.220	-25.920	36.300	36.300	36.300
1813	1813	18.931	40.351	<<	40.351	318.224	317.563
	RS	18.931	40.351	<<	40.351	318.224	317.563
	CP	395.959	395.959	-86.184	309.775	318.224	317.563
	CS	395.959	395.959	-86.184	309.775	318.224	317.563
2	2	8.750	7.015	<<	7.015	23.901	23.832
	RS	8.750	7.015	<<	7.015	23.901	23.832
	CP	49.434	49.434	-26.421	23.013	23.901	23.832
	CS	49.434	49.434	-26.421	23.013	23.901	23.832
3	3	2.108	3.019	<<	3.019	7.368	7.346
	RS	2.108	3.019	<<	3.019	7.368	7.346
	CP	9.256	9.256	-2.161	7.095	7.368	7.346
	CS	9.256	9.256	-2.161	7.095	7.368	7.346
13	13	<<	<<	<<	<<	<<	<<
	RS	1.395		<<			
	CP			<<			
	CS			<<			

NOTE ESPLICATIVE

--	--

Missione Programma Macroaggregato Centro di Responsabilità		Previsioni secondo la legge di Bilancio anno finanziario 2014	Previsioni assestate anno finanziario 2014 (in Euro)	Variazioni che si propongono anno finanziario 2015	Previsioni risultanti anno finanziario 2015	Previsioni anno 2016	Previsioni anno 2017
19	RS CP CS SPESE PER LE ATTIVITA' DI DIFESA CIVILE, IVI COMPRESSE QUELLE CONNESSE ALLO SVOLGIMENTO DI ESERCITAZIONI. SPESE PER IL FUNZIONAMENTO DELLE SALE OPERATIVE INTEGRATE DI DIFESA CIVILE E DI PROTEZIONE CIVILE DELLE PREFETTURE. SPESE PER LE ATTIVITA' IN MATERIA DI PROTEZIONE CIVILE E PER LA FORMAZIONE (2.2.14)	<< 242.690 242.690	<< 242.690 242.690	<< -56.689 -56.689	<< 186.001 186.001	193.174 193.174	192.613 192.613
20	RS CP CS SPESE PER ACQUISTO DI CANCELLERIA, DI STAMPATI SPECIALI E QUANTO ALTRO POSSA OCCORRERE PER IL FUNZIONAMENTO DEGLI UFFICI - NOLEGGIO E TRASPORTO MOBILI, MACCHINE E IMPIANTI. (2.1.1)	<< 3.910 3.910	357 3.910 3.910	<< -913 -913	357 2.997 2.997	3.112 3.112	3.103 3.103
21	RS CP CS SPESE PER IL PAGAMENTO DEI CANONI ACQUA, LUCE, ENERGIA ELETTRICA, GAS E TELEFONI. CONVERSAZIONI TELEFONICHE NONCHE' PER LA PULIZIA, IL RISCALDAMENTO ED IL CONDIZIONAMENTO D'ARIA DEI LOCALI, COMPRESO L'ACQUISTO DEL RELATIVO MATERIALE TECNICO ACCESSORIO. (2.2.3)	-6.678 40.669 40.669	29.960 77.696 77.696	<< -37.027 -37.027	29.960 40.669 40.669	40.669 40.669	40.669 40.669
27	RS CP CS TASSE COMUNALI PER LA RACCOLTA E LO SMALTIMENTO DEI RIFIUTI URBANI (2.2.1)	<< 50.000 50.000	<< 12.973 12.973	<< 37.027 37.027	<< 50.000 50.000	50.000 50.000	50.000 50.000

NOTE ESPLICATIVE

--	--	--	--	--	--	--	--



Missione Programma Macroaggregato Centro di Responsabilità		Previsioni secondo la legge di Bilancio anno finanziario 2014	Previsioni assestate anno finanziario 2014	Variazioni che si propongono anno finanziario 2015	Previsioni risultanti anno finanziario 2015	Previsioni anno 2016	Previsioni anno 2017
1815	1815	<<	<<	<<	<<	2.385	2.378
	CP	2.997	2.997	-700	2.297	2.385	2.378
	CS	2.997	2.997	-700	2.297	2.385	2.378
1816	1816	<<	<<	<<	<<	661.739	659.818
	RS	50.456	86.515	<<	86.515	661.739	659.818
	CP	840.725	840.725	-196.383	644.342	661.739	659.818
	CS	840.725	840.725	-196.383	644.342	661.739	659.818
6	6	<<	<<	<<	<<	310.694	309.792
	RS	390.337	5.161	<<	5.161	310.694	309.792
	CP	390.337	390.337	-91.178	299.159	310.694	309.792
	CS	390.337	390.337	-91.178	299.159	310.694	309.792
11	11	<<	<<	<<	<<	351.045	350.026
	RS	50.456	81.354	<<	81.354	351.045	350.026
	CP	450.388	450.388	-105.205	345.183	351.045	350.026
	CS	450.388	450.388	-105.205	345.183	351.045	350.026
1817	1817	<<	<<	<<	<<	<<	<<
	RS	<<	93.845	<<	93.845	<<	<<
	CP	<<	<<	<<	<<	<<	<<
	CS	<<	<<	<<	<<	<<	<<

NOTE ESPLICATIVE

		NOTE ESPLICATIVE					
--	--	------------------	--	--	--	--	--

Missione Programma Macroaggregato Centro di Responsabilità	Previsioni secondo la legge di Bilancio anno finanziario 2014	Previsioni assestate anno finanziario 2014	Variazioni che si propongono anno finanziario 2015	Previsioni risultanti anno finanziario 2015	Previsioni anno 2016	Previsioni anno 2017
INTERVENTI	<<	1.549.849	<<	1.549.849	895.226	892.628
	1.078.714	1.078.714	-150.960	927.754	895.226	892.628
	1.078.714	1.078.714	-150.960	927.754	895.226	892.628
DIPARTIMENTO DEI VIGILI DEL FUOCO, DEL SOCCORSO PUBBLICO E DELLA DIFESA CIVILE	<<	1.549.849	<<	1.549.849	895.226	892.628
	1.078.714	1.078.714	-150.960	927.754	895.226	892.628
	1.078.714	1.078.714	-150.960	927.754	895.226	892.628
2052 APPROVVIGIONAMENTO DI MATERIALI ASSISTENZIALI DA DISTRIBUIRE COME PRIMO SOCCORSO ALLE POPOLAZIONI COLPITE DA PUBBLICHE CALAMITA' O NELL'AMBITO DI INTERVENTI DI DIFESA CIVILE.	<<	1.549.849	<<	1.549.849	895.226	892.628
	1.078.714	1.078.714	-150.960	927.754	895.226	892.628
	1.078.714	1.078.714	-150.960	927.754	895.226	892.628
(R) ( 5.2.2 ) ( 10.9.1 ) INVESTIMENTI	4.907	2.924.040	<<	2.924.040	848.023	845.561
	1.033.118	1.033.118	-154.277	878.841	848.023	845.561
	1.033.118	1.033.118	-154.277	878.841	848.023	845.561
DIPARTIMENTO DEI VIGILI DEL FUOCO, DEL SOCCORSO PUBBLICO E DELLA DIFESA CIVILE	4.907	2.924.040	<<	2.924.040	848.023	845.561
	1.033.118	1.033.118	-154.277	878.841	848.023	845.561
	1.033.118	1.033.118	-154.277	878.841	848.023	845.561

NOTE ESPLICATIVE

di Base VV.F.

Missione Programma Macroaggregato Centro di Responsabilità	Previsioni secondo la legge di Bilancio anno finanziario 2014	Previsioni assestate anno finanziario 2014	Variazioni che si propongono anno finanziario 2015	Previsioni risultanti anno finanziario 2015	Previsioni anno 2016	Previsioni anno 2017
7300	<< 1.024.175 1.024.175	2.924.040 1.024.175 1.024.175	<< -152.253 -152.253	2.924.040 871.922 871.922	841.351 841.351	838.909 838.909
2	<< 1.024.175 1.024.175	2.924.040 1.024.175 1.024.175	<< -152.253 -152.253	2.924.040 871.922 871.922	841.351 841.351	838.909 838.909
7301	4.907 8.943 8.943	<< 8.943 8.943	<< -2.024 -2.024	<< 6.919 6.919	6.672 6.672	6.652 6.652
2	<< << <<	307.310 872.815 1.180.124	-307.310 -872.815 -1.180.124	<< << <<	<< << <<	<< << <<
7303	<< << <<	307.310 872.815 1.180.124	-307.310 -872.815 -1.180.124	<< << <<	<< << <<	<< << <<
2	<< << <<	307.310 872.815 1.180.124	-307.310 -872.815 -1.180.124	<< << <<	<< << <<	<< << <<

NOTE ESPLICATIVE

--	--

Missione Programma Macroaggregato Centro di Responsabilità	Previsioni secondo la legge di Bilancio anno finanziario 2014	Previsioni assestate anno finanziario 2014	Variazioni che si propongono anno finanziario 2015	Previsioni risultanti anno finanziario 2015	Previsioni anno 2016	Previsioni anno 2017
4.2	RS	115.410.894	139.908.071	-4.417.555	135.490.516	1.862.894.822
	CP	1.830.547.070	1.861.096.076	9.705.116	1.870.801.192	1.862.894.822
	CS	1.835.291.895	1.865.533.581	8.500.235	1.874.033.816	1.862.894.822
FUNZIONAMENTO	RS	67.248.323	60.413.501	-1.180.001	59.233.500	1.719.777.528
	CP	1.694.761.282	1.724.692.023	15.448.719	1.740.140.742	1.719.777.528
	CS	1.694.761.242	1.725.891.978	14.248.764	1.740.140.742	1.719.777.528
DIPARTIMENTO DEI VIGILI DEL FUOCO, DEL SOCCORSO PUBBLICO E DELLA DIFESA CIVILE	RS	67.248.323	60.413.501	-1.180.001	59.233.500	1.719.777.528
	CP	1.694.761.282	1.724.692.023	15.448.719	1.740.140.742	1.719.777.528
	CS	1.694.761.242	1.725.891.978	14.248.764	1.740.140.742	1.719.777.528
1801	RS	3.494.870	3.142.883	<<	3.142.883	1.402.836.518
	CP	1.332.855.849	1.338.360.465	58.621.140	1.396.981.605	1.402.836.518
	CS	1.332.855.849	1.338.360.465	58.621.140	1.396.981.605	1.402.836.518
1	( 1 ) ( 3.2.1 ) ( VEDI NOTA )					
	RS	<<	<<	<<	<<	958.801.928
	CP	904.369.675	902.630.669	45.589.859	948.220.528	958.801.928
2	RS	<<	<<	<<	<<	281.159.087
	CP	266.141.795	265.720.955	12.714.130	278.435.085	281.159.087
	CS	266.141.795	265.720.955	12.714.130	278.435.085	281.159.087
3	RS	420.231	1.630.348	<<	1.630.348	26.618.659
	CP	27.732.888	30.598.310	2.670.860	33.269.170	26.618.659
	CS	27.732.888	30.598.310	2.670.860	33.269.170	26.618.659

## NOTE ESPLICATIVE

1801 VARIAZIONE CHE SI APPORTA IN RELAZIONE ALLE EFFETTIVE ESIGENZE. PER LA DIMOSTRAZIONE DELL'ONERE, RELATIVAMENTE ALLE COMPETENZE FISSE, VEGGASI L'ALLEGATO N. 12

Missione Programma Macroaggregato Centro di Responsabilità	Previsioni secondo la legge di Bilancio anno finanziario 2014	Previsioni assestate anno finanziario 2014	Variazioni che si propongono anno finanziario 2015	Previsioni risultanti anno finanziario 2015	Previsioni anno 2016	Previsioni anno 2017
4	1.275.714 97.540.358 97.540.358	677.231 99.063.871 99.063.871	<< -633.376 -633.376	677.231 98.430.495 98.430.495	99.082.223 99.082.223	99.082.223 99.082.223
5	1.354.278 31.632.318 31.632.318	627.187 33.125.602 33.125.602	<< 61.910 61.910	627.187 33.187.512 33.187.512	31.735.806 31.735.806	31.735.806 31.735.806
6	444.287 5.437.394 5.437.394	206.928 5.463.398 5.463.398	<< -26.004 -26.004	206.928 5.437.394 5.437.394	5.437.394 5.437.394	5.437.394 5.437.394
7	<< 1.421 1.421	<< 1.421 1.421	<< << <<	<< 1.421 1.421	1.421 1.421	1.421 1.421
9	360 << <<	1.189 1.756.239 1.756.239	<< -1.756.239 -1.756.239	1.189 << <<	<< <<	<< <<

NOTE ESPLICATIVE

di Base

Missione Programma Macroaggregato Centro di Responsabilità		Previsioni secondo la legge di Bilancio anno finanziario 2014	Previsioni assestate anno finanziario 2014	Variazioni che si propongono anno finanziario 2015	Previsioni risultanti anno finanziario 2015	Previsioni anno 2016	Previsioni anno 2017
1802	COMPETENZE FISSE ED ACCESSORIE AL PERSONALE VOLONTARIO DEL CORPO NAZIONALE DEI VIGILI DEL FUOCO AL NETTO DELL'IMPOSTA REGIONALE SULLE ATTIVITA' PRODUTTIVE (1) (3.2.1)	415.752 78.628.781 78.628.781	182.170 78.628.781 78.628.781	<< -32.959.628 -32.959.628	182.170 45.669.153 45.669.153	29.051.626 29.051.626	30.013.166 30.013.166
1	STIPENDI E ASSEGNI FISSI AL PERSONALE VOLONTARIO DEL CORPO NAZIONALE DEI VIGILI DEL FUOCO COMPRESIVI DEGLI ONERI FISCALI E CONTRIBUTIVI A CARICO DEL LAVORATORE (1.1.1)	409.147 58.591.653 58.591.653	178.100 58.591.653 58.591.653	<< -24.560.461 -24.560.461	178.100 34.031.192 34.031.192	21.648.343 21.648.343	22.364.860 22.364.860
2	CONTRIBUTI PREVIDENZIALI E ASSISTENZIALI A CARICO DELL'AMMINISTRAZIONE RELATIVI ALLE SPESE FISSE (1.3.1)	6.605 15.358.532 15.358.532	<< 15.358.532 15.358.532	<< -6.437.993 -6.437.993	<< 8.920.539 8.920.539	5.674.644 5.674.644	5.862.455 5.862.455
3	COMPENSO PER LAVORO STRAORDINARIO AL PERSONALE VOLONTARIO DEL CORPO NAZIONALE DEI VIGILI DEL FUOCO COMPRESIVO DEGLI ONERI FISCALI E CONTRIBUTIVI A CARICO DEL LAVORATORE (1.1.2)	<< 623.182 623.182	<< 623.182 623.182	<< -261.225 -261.225	<< 361.957 361.957	230.252 230.252	237.872 237.872
4	INDENNITA' ACCESSORIE DEL PERSONALE VOLONTARIO DEL CORPO NAZIONALE DEI VIGILI DEL FUOCO COMPRESIVE DEGLI ONERI FISCALI E CONTRIBUTIVI A CARICO DEL LAVORATORE (1.1.5)	<< 3.083.768 3.083.768	3.250 3.083.768 3.083.768	<< -1.292.655 -1.292.655	3.250 1.791.113 1.791.113	1.139.385 1.139.385	1.177.096 1.177.096
5	CONTRIBUTI PREVIDENZIALI E ASSISTENZIALI A CARICO DELL'AMMINISTRAZIONE RELATIVI ALLE COMPETENZE ACCESSORIE (1.3.1)	<< 971.646 971.646	820 971.646 971.646	<< -407.294 -407.294	820 564.352 564.352	359.002 359.002	370.883 370.883

NOTE ESPLICATIVE

		NOTE ESPLICATIVE					
--	--	------------------	--	--	--	--	--

Missione Programma Macroaggregato Centro di Responsabilità		Previsioni secondo la legge di Bilancio anno finanziario 2014	Previsioni assestate anno finanziario 2014	Variazioni che si propongono anno finanziario 2015	Previsioni risultanti anno finanziario 2015	Previsioni anno 2016	Previsioni anno 2017
1808	SOMMA OCCORRENTE PER LA CONCESSIONE DEI BUONI PASTO AL PERSONALE CIVILE ( 1.2.1 ) ( 3.2.1 )	48.769 467.752 467.752	48.300 467.752 467.752	<< << <<	48.300 467.752 467.752	467.752 467.752	467.752 467.752
1811	SPESE PER L'ASSICURAZIONE DEL PERSONALE VOLONTARIO CONTRO GLI INFORTUNI ( 12.1.1 ) ( 3.2.1 ) ( SPESE OBBLIGATORIE )	<< 150.000 150.000	38.133 150.000 150.000	<< << <<	38.133 150.000 150.000	150.000 150.000	150.000 150.000
1820	SOMME DOVUTE A TITOLO DI IMPOSTA REGIONALE SULLE ATTIVITA' PRODUTTIVE SULLE RETRIBUZIONI CORRISPOSTE AL PERSONALE DEL CORPO NAZIONALE DEI VIGILI DEL FUOCO ( 3 ) ( 3.2.1 )	183.799 86.862.730 86.862.730	225.258 87.238.890 87.238.890	<< 3.855.366 3.855.366	225.258 91.094.256 91.094.256	91.569.371 91.569.371	91.524.178 91.524.178
1	IRAP SULLE COMPETENZE FISSE PER I VIGILI DEL FUOCO ( 3.1.1 ) ( SPESE OBBLIGATORIE )	<< 75.752.204 75.752.204	<< 75.603.815 75.603.815	<< 3.833.671 3.833.671	<< 79.437.486 79.437.486	80.422.497 80.422.497	80.377.304 80.377.304
2	IRAP SULLE COMPETENZE ACCESSORIE PER I VIGILI DEL FUOCO ( 3.1.1 )	183.799 11.110.526 11.110.526	225.258 11.535.075 11.635.075	<< 21.695 21.695	225.258 11.656.770 11.656.770	11.146.874 11.146.874	11.146.874 11.146.874
1821	SOMME DOVUTE A TITOLO DI IMPOSTA REGIONALE SULLE ATTIVITA' PRODUTTIVE SULLE RETRIBUZIONI AL PERSONALE CIVILE ( 3 ) ( 3.2.1 )	<< 1.189.534 1.189.534	63 1.241.842 1.241.842	<< -83.732 -83.732	63 1.158.110 1.158.110	1.156.246 1.156.246	1.154.530 1.154.530
1	IRAP SULLE COMPETENZE FISSE CORRISPOSTE AL PERSONALE CIVILE ( 3.1.1 ) ( SPESE OBBLIGATORIE )	<< 1.087.534 1.087.534	<< 1.087.534 1.087.534	<< -31.420 -31.420	<< 1.056.114 1.056.114	1.054.250 1.054.250	1.052.534 1.052.534

NOTE ESPLICATIVE



Missione Programma Macroaggregato Centro di Responsabilità		Previsioni secondo la legge di Bilancio anno finanziario 2014	Previsioni assestate anno finanziario 2014	Variazioni che si propongono anno finanziario 2015	Previsioni risultanti anno finanziario 2015	Previsioni anno 2016	Previsioni anno 2017
2	IRAP SULLE COMPETENZE ACCESSORIE CORRISPOSTE AL PERSONALE CIVILE (3.1.1)	<< 102.000 102.000	63 154.308 154.308	<< -52.312 -52.312	63 101.996 101.996	101.996 101.996	101.996 101.996
1822	SOMME DOVUTE A TITOLO DI IMPOSTA REGIONALE SULLE ATTIVITA' PRODUTTIVE SULLE COMPETENZE CORRISPOSTE AL PERSONALE VOLONTARIO DEL CORPO NAZIONALE DEI VIGILI DEL FUOCO (3)(3.2.1)	54.014 5.476.452 5.476.452	8.583 5.476.452 5.476.452	<< -2.295.248 -2.295.248	8.583 3.181.204 3.181.204	2.024.074 2.024.074	2.091.042 2.091.042
1	IRAP SULLE COMPETENZE FISSE DEL PERSONALE DEL CORPO NAZIONALE DEI VIGILI DEL FUOCO (3.1.1)	54.014 5.161.556 5.161.556	8.299 5.161.556 5.161.556	<< -2.163.272 -2.163.272	8.299 2.998.284 2.998.284	1.907.689 1.907.689	1.970.808 1.970.808
2	IRAP SULLE COMPETENZE ACCESSORIE DEL PERSONALE DEL CORPO NAZIONALE DEI VIGILI DEL FUOCO (3.1.1)	<< 314.896 314.896	284 314.896 314.896	<< -131.976 -131.976	284 182.920 182.920	116.385 116.385	120.234 120.234
1831	COMPETENZE FISSE ED ACCESSORIE AL PERSONALE DELL'AMMINISTRAZIONE CIVILE DELL'INTERNO AL NETTO DELL'IMPOSTA REGIONALE SULLE ATTIVITA' PRODUTTIVE (1)(3.2.1) (VEDI NOTA)	<< 18.107.913 18.107.913	921 18.800.813 18.800.813	<< -1.131.231 -1.131.231	921 17.669.582 17.669.582	17.641.093 17.641.093	17.614.884 17.614.884
1	STIPENDI E ASSEGNI FISSI AL PERSONALE, COMPENSIVI DEGLI ONERI FISCALI E CONTRIBUTIVI A CARICO DEL LAVORATORE (1.1.1) ( SPESE OBBLIGATORIE )	<< 12.794.513 12.794.513	<< 12.794.513 12.794.513	<< -327.827 -327.827	<< 12.466.686 12.466.686	12.444.751 12.444.751	12.424.571 12.424.571

## NOTE ESPLICATIVE

1831 VARIAZIONE CHE SI APPORTA IN RELAZIONE ALLE EFFETTIVE ESIGENZE. PER LA  
DIMOSTRAZIONE DELL'ONERE, RELATIVAMENTE ALLE COMPETENZE FISSE,  
VEGGASI L'ALLEGATO N. 13

Missione Programma Macroaggregato Centro di Responsabilità		Previsioni secondo la legge di Bilancio anno finanziario 2014	Previsioni assestate anno finanziario 2014	Variazioni che si propongono anno finanziario 2015	Previsioni risultanti anno finanziario 2015	Previsioni anno 2016	Previsioni anno 2017
2	CONTRIBUTI PREVIDENZIALI E ASSISTENZIALI A CARICO DELL'AMMINISTRAZIONE RELATIVI ALLE SPESE FISSE ( 1.3.1 ) ( SPESE OBBLIGATORIE )	<< 3.823.000 3.823.000	<< 3.823.000 3.823.000	<< -110.449 -110.449	<< 3.712.551 3.712.551	3.705.997 3.705.997	3.699.968 3.699.968
3	COMPENSO PER LAVORO STRAORDINARIO AL PERSONALE, COMPENSIVO DEGLI ONERI FISCALI E CONTRIBUTIVI A CARICO DEL LAVORATORE ( 1.1.2 )	<< 1.200.000 1.200.000	<< 1.550.000 1.550.000	<< -350.044 -350.044	<< 1.199.956 1.199.956	1.199.956 1.199.956	1.199.956 1.199.956
4	QUOTA DEL FONDO UNICO DI AMMINISTRAZIONE AL PERSONALE, COMPENSIVA DEGLI ONERI FISCALI E CONTRIBUTIVI A CARICO DEL LAVORATORE ( 1.1.3 )	<< << <<	741 203.623 203.623	<< -203.623 -203.623	741 << <<	<< <<	<< <<
5	CONTRIBUTI PREVIDENZIALI E ASSISTENZIALI A CARICO DELL'AMMINISTRAZIONE RELATIVI ALLE COMPETENZE ACCESSORIE ( 1.3.1 )	<< 290.400 290.400	180 429.677 429.677	<< -139.288 -139.288	180 290.389 290.389	290.389 290.389	290.389 290.389
1851	SPESE PER ASSICURAZIONE E ISCRIZIONE AGLI ALBI PROFESSIONALI ( R ) ( 12 ) ( 3.2.1 )	<< 47.985 47.985	<< 47.985 47.985	<< -6.490 -6.490	<< 41.495 41.495	19.584 19.584	19.527 19.527
2	ASSICURAZIONE CONTRO I RISCHI PROFESSIONALI E LA RESPONSABILITA' DEI DIRIGENTI DEL CORPO NAZIONALE DEI VIGILI DEL FUOCO ( 12.1.1 )	<< 47.985 47.985	<< 47.985 47.985	<< -6.490 -6.490	<< 41.495 41.495	19.584 19.584	19.527 19.527

NOTE ESPLICATIVE

di Base

Missione Programma Macroaggregato Centro di Responsabilità		Previsioni secondo la legge di Bilancio anno finanziario 2014	Previsioni assestate anno finanziario 2014	Variazioni che si propongono anno finanziario 2015	Previsioni risultanti anno finanziario 2015	Previsioni anno 2016	Previsioni anno 2017
1855	PROVIDENZE A FAVORE DEL PERSONALE IN SERVIZIO, DI QUELLO CESSATO DAL SERVIZIO E DELLE LORO FAMIGLIE. (R) ( 1.4.1 ) ( 3.2.1 )	<< 47.473 47.433	<< 47.473 47.433	<< -6.953 -6.913	<< 40.520 40.520	39.099 39.099	38.986 38.986
1856	SOMME DA DESTINARSI ALL'ASSISTENZA DEI FIGLI DEL PERSONALE APPARTENENTE AL CORPO NAZIONALE DEI VIGILI DEL FUOCO DA EFFETTUARSI PER IL TRAMITE DELL'OPERA NAZIONALE DI ASSISTENZA PER IL PERSONALE DEL CORPO NAZIONALE DEI VIGILI DEL FUOCO (R) ( 5.3.1 ) ( 3.2.1 )	<< 6.417.720 6.417.720	2.786.305 6.417.720 6.417.720	<< -868.012 -868.012	2.786.305 5.549.708 5.549.708	5.355.128 5.355.128	5.339.586 5.339.586
1857	EQUO INDENNIZZO AL PERSONALE DEL CORPO NAZIONALE DEI VIGILI DEL FUOCO PER LA PERDITA DELL'INTEGRITA' FISICA SUBITA PER INFERMITA' CONTRATTA PER CAUSA DI SERVIZIO - INDENNIZZO PRIVILEGIATO AERONAUTICO ( 1.4.1 ) ( 3.2.1 ) ( SPESE OBBLIGATORIE )	<< 2.000.000 2.000.000	39.326 2.000.000 2.000.000	<< << <<	39.326 2.000.000 2.000.000	2.000.000 2.000.000	2.000.000 2.000.000
1858	SPESE PER INTERESSI O RIVALUTAZIONE MONETARIA PER RITARDATO PAGAMENTO DELLE RETRIBUZIONI, PENSIONI E PROVIDENZE DI NATURA ASSISTENZIALE A FAVORE DEI CREDITORI DELL'AMMINISTRAZIONE DEL CORPO NAZIONALE DEI VIGILI DEL FUOCO ( 12.2.3 ) ( 3.2.1 ) ( SPESE OBBLIGATORIE )	<< 100.000 100.000	<< 100.000 100.000	<< << <<	<< 100.000 100.000	100.000 100.000	100.000 100.000

NOTE ESPLICATIVE

--	--	--	--	--	--	--	--

Missione Programma Macroaggregato Centro di Responsabilità		Previsioni secondo la legge di Bilancio anno finanziario 2014	Previsioni assestate anno finanziario 2014	Variazioni che si propongono anno finanziario 2015	Previsioni risultanti anno finanziario 2015	Previsioni anno 2016	Previsioni anno 2017
1859	RS CP CS SPESE PER GLI ACCERTAMENTI SANITARI OBBLIGATORI AL PERSONALE DEL CORPO NAZIONALE DEI VIGILI DEL FUOCO. COMPENSI AI MEDICI PER I COMPITI DI ASSISTENZA, PREVENZIONE E SORVEGLIANZA SANITARIA NEI CONFRONTI DEL PERSONALE. ( 2.2.9 ) ( 3.2.1 )	<< 6.000.000 6.000.000	1.314.766 6.000.000 6.000.000	<< << <<	1.314.766 6.000.000 6.000.000	6.000.000 6.000.000	6.000.000 6.000.000
1860	RS CP CS SPESE PER L'ATTIVITA' SPORTIVA DEL CORPO NAZIONALE DEI VIGILI DEL FUOCO. SPESE PER L'ATTIVITA' AGONISTICA DEI GRUPPI SPORTIVI DEI VIGILI DEL FUOCO E DELLE SEZIONI GIOVANILI AGONISTICHE. PARTECIPAZIONE A MANIFESTAZIONI SPORTIVE NAZIONALI ED INTERNAZIONALI. (R) ( 1.2.4 ) ( 3.2.1 )	15.769 64.269 64.269	16.269 64.269 64.269	<< -9.414 -9.414	16.269 54.855 54.855	52.931 52.931	52.777 52.777
1861	RS CP CS SPESE PER ACCERTAMENTI MEDICO-LEGALI SUI DIPENDENTI ASSENTI DAL SERVIZIO PER MALATTIA EFFETTUATI DALLE AZIENDE SANITARIE LOCALI ( 2.2.6 ) ( 3.2.1 ) ( SPESE OBBLIGATORIE )	241.017 100.000 100.000	24.403 100.000 100.000	<< << <<	24.403 100.000 100.000	100.000 100.000	100.000 100.000
1901	RS CP CS SPESE PER ACQUISTO DI BENI E SERVIZI (R) ( 2 ) ( 3.2.1 )	15.196.105 30.681.588 30.681.588	10.153.930 47.212.107 47.212.106	<< 2.466.804 2.466.805	10.153.930 49.678.911 49.678.911	48.823.308 48.823.308	47.804.066 47.804.066
1	RS CP CS SPESE DI COPIA, STAMPA, CARTA BOLLATA, REGISTRAZIONE E VARIE INERENTI I CONTRATTI STIPULATI DALL'AMMINISTRAZIONE ED I DECRETI PREFETTIZI DI ESPROPRIO PER LE OPERE PUBBLICHE ( 2.1.1 )	<< 13.426 13.426	<< 13.426 13.426	<< -3.137 -3.137	<< 10.289 10.289	10.686 10.686	10.655 10.655

NOTE ESPLICATIVE

Sindacale di Base

Missione Programma Macroaggregato Centro di Responsabilità	Previsioni secondo la legge di Bilancio anno finanziario 2014	Previsioni assestate anno finanziario 2014	Variazioni che si propongono anno finanziario 2015	Previsioni risultanti anno finanziario 2015	Previsioni anno 2016	Previsioni anno 2017
2	RS	3.975	4.230	<<	4.230	4.230
	CP	12.927	35.213	-25.306	9.907	10.259
	CS	12.927	35.213	-25.306	9.907	10.259
3	RS	16.977	66.243	-39.200	27.043	34.101
	CP	42.964	70.002	-37.073	32.929	34.101
	CS	42.964	109.202	-76.273	32.929	34.101
4	RS	621.076	564.793	<<	564.793	1.503.093
	CP	1.897.788	2.012.751	-561.577	1.451.174	1.503.093
	CS	1.897.788	2.012.751	-561.577	1.451.174	1.503.093
5	RS	102.422	72.255	39.200	111.455	580.907
	CP	731.939	724.075	-163.108	560.967	580.907
	CS	731.939	684.875	-123.908	560.967	580.907
7	RS	12.864	13.326	<<	13.326	11.447
	CP	14.423	14.423	-3.371	11.052	11.447
	CS	14.423	14.423	-3.371	11.052	11.447
9	RS	7.458.810	3.562.568	<<	3.562.568	23.000.000
	CP	13.929.221	18.929.221	6.070.779	25.000.000	23.000.000
	CS	13.929.221	18.929.221	6.070.779	25.000.000	23.000.000
10	RS	<<	23.384	<<	23.384	1.000.000
	CP	579.097	1.579.097	-579.097	1.000.000	1.000.000
	CS	579.097	1.579.097	-579.097	1.000.000	1.000.000

NOTE ESPLICATIVE

Missione Programma Macroaggregato Centro di Responsabilità	Previsioni secondo la legge di Bilancio anno finanziario 2014	Previsioni assestate anno finanziario 2014	Variazioni che si propongono anno finanziario 2015	Previsioni risultanti anno finanziario 2015	Previsioni anno 2016	Previsioni anno 2017
11	11.356	9.833	<<	9.833	22.229	22.151
	28.568	51.068	-27.220	23.848	22.229	22.151
	28.568	51.068	-27.220	23.848		
12	146.584	55.673	<<	55.673		
	270.276	270.276	-63.134	207.142	215.130	214.505
	270.276	270.276	-63.134	207.142	215.130	214.505
13	<<	109.009	<<	109.009		
	950.000	950.000	1.000.000	1.950.000	1.950.000	1.950.000
	950.000	950.000	1.000.000	1.950.000	1.950.000	1.950.000
14	35.516	46.717	<<	46.717		
	278.072	540.350	-327.232	213.118	221.336	220.693
	278.072	540.350	-327.232	213.118	221.336	220.693
15	14.402	34.213	<<	34.213		
	14.693	114.693	-103.432	11.261	11.696	11.662
	14.693	114.693	-103.432	11.261	11.696	11.662

NOTE ESPlicative

Missione Programma Macroaggregato Centro di Responsabilità		Previsioni secondo la legge di Bilancio anno finanziario 2014	Previsioni assestate anno finanziario 2014 (in Euro)	Variazioni che si propongono anno finanziario 2015	Previsioni risultanti anno finanziario 2015	Previsioni anno 2016	Previsioni anno 2017
17	17 SPESE PER I SERVIZI DI PULIZIA NEI LOCALI ADIBITI A SEDE DI SERVIZIO DEL PERSONALE APPARTENENTE AL CORPO NAZIONALE DEI VIGILI DEL FUOCO. (2.2.3)	RS 4.185.220 CP 4.861.852 CS 4.861.852	2.357.986 10.197.269 10.178.889	18.380 -6.410.589 -6.392.209	2.376.366 3.786.680 3.786.680	3.846.834 3.846.834	3.835.670 3.835.670
18	18 SPESE DI RISCALDAMENTO, ILLUMINAZIONE, FORZA MOTRICE E CONSUMI IDRICI PER I LOCALI ADIBITI A SEDE DI SERVIZIO DEL PERSONALE APPARTENENTE AL CORPO NAZIONALE DEI VIGILI DEL FUOCO (2.2.3)	RS 416.603 CP 6.615.820 CS 6.615.820	2.931.611 11.126.820 11.126.820	<< 3.873.180 3.873.180	2.931.611 15.000.000 15.000.000	15.000.000 15.000.000	15.000.000 15.000.000
>>	19 SPESE PER LE MISSIONI SUL TERRITORIO NAZIONALE DEI NON APPARTENENTI AL DIPARTIMENTO, SVOLTE NELL'INTERESSE DI QUEST'ULTIMO. (2.2.13)	RS << CP << CS <<	<< << <<	<< 3.200 3.200	<< 3.200 3.200	3.200 3.200	3.200 3.200
20	20 SPESE PER ACQUISTO DI CANCELLERIA, DI STAMPATI SPECIALI E QUANTO ALTRO POSSA OCCORRERE PER IL FUNZIONAMENTO DEGLI UFFICI - NOLEGGIO E TRASPORTO MOBILI, MACCHINE E IMPIANTI. (2.1.1)	RS 127.870 CP 170.238 CS 170.238	126.476 250.238 250.238	<< -107.891 -107.891	126.476 142.347 142.347	130.486 130.486	130.108 130.108
21	21 SPESE PER IL PAGAMENTO DEI CANONI ACQUA, LUCE, ENERGIA ELETTRICA, GAS E TELEFONI, CONVERSAZIONI TELEFONICHE NONCHE' PER LA PULIZIA, IL RISCALDAMENTO ED IL CONDIZIONAMENTO D'ARIA DEI LOCALI, COMPRESO L'ACQUISTO DEL RELATIVO MATERIALE TECNICO ACCESSORIO. (2.2.3)	RS 59.353 CP 247.472 CS 247.472	59.353 297.472 297.472	<< -50.000 -50.000	59.353 247.472 247.472	247.472 247.472	247.472 247.472

NOTE ESPLICATIVE

di Base  
 VVVF



Missione Programma Macroaggregato Centro di Responsabilità		Previsioni secondo la legge di Bilancio anno finanziario 2014	Previsioni assestate anno finanziario 2014	Variazioni che si propongono anno finanziario 2015	Previsioni risultanti anno finanziario 2015	Previsioni anno 2016	Previsioni anno 2017
23	23	<<	9.132	<<	9.132		
	CP	22.377	22.963	-5.813	17.150	17.811	17.759
	CS	22.377	22.963	-5.813	17.150	17.811	17.759
26	26	<<	<<	<<	<<	384	384
	CP	435	10.435	-10.060	375	384	384
	CS	435	10.435	-10.060	375	384	384
27	27	<<	<<	<<	<<	<<	<<
	CP	24.189	<<	<<	<<	<<	<<
	CS	<<	<<	<<	<<	<<	<<
28	28	<<	88.748	<<	88.748	<<	<<
	CP	1.958.885	<<	<<	<<	<<	<<
	CS	<<	<<	<<	<<	<<	<<
81	81	<<	<<	<<	<<	<<	<<
	CP	<<	2.315	-2.315	<<	<<	<<
	CS	<<	2.315	-2.315	<<	<<	<<
84	84	<<	<<	<<	<<	<<	<<
	CP	1	<<	<<	<<	<<	<<
	CS	<<	<<	<<	<<	<<	<<
86	86	<<	18.380	<<	<<	<<	<<
	CP	1	18.380	-18.380	<<	<<	<<
	CS	<<	18.379	>18.379	<<	<<	<<
97	97	<<	<<	<<	<<	<<	<<
	CP	1	<<	<<	<<	<<	<<
	CS	<<	<<	<<	<<	<<	<<

NOTE ESPLICATIVE

		NOTE ESPLICATIVE					
--	--	------------------	--	--	--	--	--

Missione Programma Macroaggregato Centro di Responsabilità		Previsioni secondo la legge di Bilancio anno finanziario 2014	Previsioni assestate anno finanziario 2014	Variazioni che si propongono anno finanziario 2015	Previsioni risultanti anno finanziario 2015	Previsioni anno 2016	Previsioni anno 2017
1902	FONDO-A-DISPOSIZIONE PER SOPPERRIRE AD EVENTUALI DEFICIENZE DEI CAPITOLI RELATIVI ALLE SPESE DI FUNZIONAMENTO (R) (2.2.1) (3.2.1)	<< 5.920.734 5.920.734	<< 2.068.234 2.068.234	<< 2.451.595 2.451.595	<< 4.519.829 4.519.829	4.604.827 4.604.827	4.591.463 4.591.463
1903	FONDO PER L' ANTICIPAZIONE DELLE IMMEDIATE E INDIFFERIBILI ESIGENZE DI SPESA DEL CORPO NAZIONALE DEI VIGILI DEL FUOCO PER LE ATTIVITA' DI SOCCORSO PUBBLICO RESE IN CONTESTI EMERGENZIALI (R) (10.3.1) (3.2.1)	<< 15.000.000 15.000.000	<< 13.969.580 13.969.580	<< 1.030.420 1.030.420	<< 15.000.000 15.000.000	15.000.000 15.000.000	15.000.000 15.000.000
1904	SPESE PER IL FUNZIONAMENTO DI COMITATI, CONSIGLI E COMMISSIONI, IVI COMPRESI I GETTONI DI PRESENZA, I COMPENSI AI COMPONENTI E LE INDENNITA' DI MISSIONE ED IL RIMBORSO DELLE SPESE DI TRASPORTO AI MEMBRI ESTRANEI AL MINISTERO. (R) (2.2.8) (3.2.1)	16.873 56.877 56.877	28.700 56.877 56.877	<< -13.285 -13.285	28.700 43.592 43.592	45.273 45.273	45.141 45.141
1905	SPESE PER IL POTENZIAMENTO DELLE ESIGENZE OPERATIVE DEL CORPO NAZIONALE DEI VIGILI DEL FUOCO. (R) (2.1.1) (3.2.1)	18.123 2.058.936 2.058.936	170.448 2.058.936 2.058.936	<< -534.059 -534.059	170.448 1.524.877 1.524.877	1.394.257 1.394.257	1.390.210 1.390.210

NOTE ESPLICATIVE

di Base

VVF

Missione Programma Macroaggregato Centro di Responsabilità		Previsioni secondo la legge di Bilancio anno finanziario 2014	Previsioni assestate anno finanziario 2014	Variazioni che si propongono anno finanziario 2015	Previsioni risultanti anno finanziario 2015	Previsioni anno 2016	Previsioni anno 2017
1916	ANTICIPAZIONI AI FUNZIONARI DELEGATI DEL CORPO NAZIONALE DEI VIGILI DEL FUOCO, PER PROVVEDERE ALLE MOMENTANEE DEFICIENZE DI FONDI RISPETTO AI PERIODICI ACCREDITAMENTI SUI VARI CAPITOLI DI SPESA	5.631 15.954.000 15.954.000	<< 15.954.000 15.954.000	<< << <<	<< 15.954.000 15.954.000	15.954.000 15.954.000	15.954.000 15.954.000
1917	(R) ( 10.3.1 ) ( 3.2.1 ) RESTITUZIONE DI SOMME NON DOVUTE O ERRONEAMENTE VERSATE PER I SERVIZI A PAGAMENTO RESI DAL PERSONALE DEL CORPO NAZIONALE DEI VIGILI DEL FUOCO.	<< 20.326 <<	<< 816 <<	<< << <<	<< 816 <<	<< <<	<< <<
1918	( 10.3.1 ) ( 3.2.1 ) ( SPESE OBBLIGATORIE ) SPESE PER LITI, ARBITRAGGI, RISARCIMENTI ED ACCESSORI. RIMBORSO DELLE SPESE DI PATROCINIO LEGALE.	1.482.965 500.000 500.000	1.433.641 500.000 500.000	<< << <<	1.433.641 500.000 500.000	500.000 500.000	500.000 500.000
1921	( 12.2.3 ) ( 3.2.1 ) ( SPESE OBBLIGATORIE ) SOMMA DA ASSEGNARE ALL'AGENZIA DEL DEMANIO PER IL PAGAMENTO DEI CANONI DI LOCAZIONE PER GLI IMMOBILI ASSEGNATI ALLE AMMINISTRAZIONI DELLO STATO NONCHE' PER QUELLI IN USO, CONFERITI O TRASFERITI AI FONDI COMUNI DI INVESTIMENTO IMMOBILIARE	<< 1.124.598 1.124.598	<< 1.124.598 1.124.598	<< << <<	<< 1.449.010 1.449.010	1.470.745 1.470.745	1.492.807 1.492.807
1921	( 2.2.15 ) ( 3.2.1 )						

NOTE ESPLICATIVE

--	--	--	--	--	--	--	--

Missione Programma Macroaggregato Centro di Responsabilità		Previsioni secondo la legge di Bilancio anno finanziario 2014	Previsioni assestate anno finanziario 2014	Variazioni che si propongono anno finanziario 2015	Previsioni risultanti anno finanziario 2015	Previsioni anno 2016	Previsioni anno 2017
1951	RS CP CS	39.977.369 58.100.220 58.100.220	25.670.042 60.286.396 60.286.395	<< -10.594.097 -10.594.096	25.670.042 49.692.299 49.692.299	48.009.050 48.009.050	47.949.339 47.949.339
1	(R) (1)(3.2.1)						
1	RS CP CS	13.362.529 28.745.894 28.745.894	8.862.641 30.892.226 30.892.226	<< -520.209 -520.209	8.862.641 30.372.017 30.372.017	30.434.501 30.434.501	30.434.501 30.434.501
2	RS CP CS	26.614.839 29.354.326 29.354.326	16.807.144 29.394.170 29.393.913	257 -10.073.888 -10.073.631	16.807.401 19.320.282 19.320.282	17.574.549 17.574.549	17.514.838 17.514.838
89	RS CP CS	1 << <<	<< << 256	<< << -256	<< << <<	<< << <<	<< << <<
1953	RS CP CS	434.894 1.047.204 1.047.204	605.120 1.247.204 1.247.204	<< 444.614 444.614	605.120 802.590 802.590	833.538 833.538	831.119 831.119
	(R) (2.1.1)(3.2.1)						

NOTE ESPLICATIVE

--	--	--	--	--	--	--	--

Missione Programma Macroaggregato Centro di Responsabilità		Previsioni secondo la legge di Bilancio anno finanziario 2014	Previsioni assestate anno finanziario 2014	Variazioni che si propongono anno finanziario 2015	Previsioni risultanti anno finanziario 2015	Previsioni anno 2016	Previsioni anno 2017
1971	INSTALLAZIONE, NOLEGGIO, MANUTENZIONE, RIPARAZIONI DI APPARECCHIATURE PER CENTRI ELETTRONICI E RELATIVE SPESE PER IL MATERIALE DI CONSUMO E PER LA TRASMISSIONE DATI PER LA MECCANIZZAZIONE DEI SERVIZI ANTINCENDI E DI PROTEZIONE CIVILE. (R) (2.2.2) (3.2.1)	619.647 1.463.154 1.463.154	919.294 1.817.654 1.817.654	<< -300.892 -300.892	919.294 1.516.762 1.516.762	1.153.742 1.153.742	1.150.393 1.150.393
1976	SPESE PER L'ATTUAZIONE DEI CORSI DI PREPARAZIONE, FORMAZIONE, AGGIORNAMENTO E PERFEZIONAMENTO DEL PERSONALE COMPRESSE LE RELATIVE INDENNITA' DI MISSIONE. SPESE PER MATERIALE DI CONSUMO, PER MATERIALE ED ATTREZZATURE DIDATTICHE. SPESE PER CORSI INDETTI DA ENTI, ISTITUTI ED AMMINISTRAZIONI VARIE. SPESE PER CORSI EFFETTUATI AD ENTI, ISTITUTI, AMMINISTRAZIONI VARIE E A PRIVATI. SPESE PER ATTREZZATURE E MATERIALI DEI CENTRI DI DOCUMENTAZIONE CENTRALE E PERIFERICI. (R) (2.2.5) (3.2.1)	1.037.627 3.275.108 3.275.108	741.704 3.286.200 3.286.200	<< -776.116 -776.116	741.704 2.510.084 2.510.084	2.606.872 2.606.872	2.599.306 2.599.306
1982	SPESE PER L'IMPIANTO, GESTIONE, NOLEGGIO E MANUTENZIONE DI MEZZI OPERATIVI E STRUMENTALI (R) (2) (3.2.1)	3.984.773 20.717.082 20.717.082	12.861.848 29.892.244 31.071.664	-1.179.423 -3.201.696 -4.381.116	11.682.425 26.690.548 26.690.548	21.010.879 21.010.879	20.966.738 20.966.738
1	SPESE PER IL FUNZIONAMENTO DELLE SALE MEDICHE DEL CORPO NAZIONALE DEI VIGILI DEL FUOCO (2.1.1)	41.837 51.276 51.276	68.521 51.276 64.976	-13.700 -11.265 -24.965	54.821 40.011 40.011	41.196 41.196	41.076 41.076

NOTE ESPLICATIVE

--	--	--	--	--	--	--	--

Missione Programma Macroaggregato Centro di Responsabilità	Previsioni secondo la legge di Bilancio anno finanziario 2014	Previsioni assestate anno finanziario 2014	Variazioni che si propongono anno finanziario 2015	Previsioni risultanti anno finanziario 2015	Previsioni anno 2016	Previsioni anno 2017
2	18.229 86.092 86.092	42.897 86.092 86.092	<< -22.250 -22.250	42.897 63.842 63.842	67.378 67.378	67.183 67.183
2 SPESA PER IL FUNZIONAMENTO DEGLI IMPIANTI E DELLE ATTREZZATURE DELLE AREE DELLA DIREZIONE CENTRALE PER LA PREVENZIONE E SICUREZZA TECNICA FINALIZZATI ALL'ESECUZIONE DI PROVE DI LABORATORIO DI MEZZI E MATERIALI. SPESE PER LO SVOLGIMENTO ED IL COORDINAMENTO DI PROGRAMMI DI RICERCA, NORMAZIONE, CERTIFICAZIONE E CONTROLLO A CARATTERE NAZIONALE E INTERNAZIONALE E PER LA PARTECIPAZIONE ALLE RELATIVE COMMISSIONI. SPESE PER IL FUNZIONAMENTO E PER LE STRUMENTAZIONI DEL NUCLEO INVESTIGATIVO ANTINCENDI. (2.2.14)	2.365.347 14.943.206 14.943.206	6.723.162 22.123.899 23.228.431	-1.104.532 1.844.576 740.044	5.618.630 23.968.475 23.968.475	18.240.702 18.240.702	18.209.713 18.209.713
3 GESTIONE E NOLEGGIO DEGLI AUTOMEZZI, DEI MATERIALI TECNICI D'OFFICINA E DEGLI IMPIANTI DI DISTRIBUZIONE CARBURANTI PER I SERVIZI ANTINCENDI (2.2.2)	49.524 204.674 204.674	631.033 207.362 197.737	9.625 -50.497 -40.872	640.658 156.865 156.865	159.529 159.529	159.066 159.066
4 GESTIONE E NOLEGGIO DEI MEZZI E DEL MATERIALE TECNICO PER IL FUNZIONAMENTO DELLE COLONNE MOBILI REGIONALI, DEI CENTRI OPERATIVI CENTRALI E TERRITORIALI E DEI NUCLEI OPERATIVI SPECIALI (2.2.14)						

NOTE ESPLICATIVE

1982/3 LO STANZIAMENTO DELL'ANNO 2015 COMPRENDE L'INCREMENTO DELL'IMPORTO DI EURO 5.958.414 A SEGUITO DELL'ALLOCAZIONE DI QUOTA PARTE DELLE RISORSE DEL FONDO UNICO GIUSTIZIA RELATIVE A MANCATE RIASSEGNAZIONI PER GLI ANNI 2012 - 2013.

Indacale di Base

L.V.F.

Missione Programma Macroaggregato Centro di Responsabilità		Previsioni secondo la legge di Bilancio anno finanziario 2014	Previsioni assestate anno finanziario 2014	Variazioni che si propongono anno finanziario 2015	Previsioni risultanti anno finanziario 2015	Previsioni anno 2016	Previsioni anno 2017
5	RS CP CS SPESE PER LA MANUTENZIONE ORDINARIA DEGLI IMMOBILI, DEGLI IMPIANTI E DELLE ATTREZZATURE; SPESE PER LA CONDUZIONE DEGLI IMPIANTI, PER LA GESTIONE DELLE SEDI NONCHE' PER L'ADEGUAMENTO SICUREZZA NEI LUOGHI DI LAVORO. (2.2.2)	904.405 898.012 898.012	882.238 1.283.677 1.263.099	20.578 -546.128 -525.550	902.816 737.549 737.549	739.412 739.412	732.154 732.154
7	RS CP CS SPESE PER LA GESTIONE ED IL FUNZIONAMENTO DELLA RETE NAZIONALE DI RILEVAMENTO DELLA RICADUTA RADIOATTIVA E DELLE ATTREZZATURE PER LA PREVENZIONE DEI RISCHI NON CONVENZIONALI (2.1.1)	137.563 498.637 498.637	175.207 498.637 498.637	<< -116.475 -116.475	175.207 382.162 382.162	396.896 396.896	395.744 395.744
8	RS CP CS SPESE PER LA GESTIONE, L'INSTALLAZIONE, LA MANUTENZIONE E LA RIPARAZIONE DEGLI IMPIANTI TELEFONICI, IMPIANTI RADIO E RADIOTELEFONICI, STAZIONI RIPETITRICI E IMPIANTI ELETTRONICI E SATELLITARI, NONCHE' SPESE PER I CENTRI TELECOMUNICAZIONI E PER I SITI DELLE RETI RADIO. (2.2.2)	342.026 447.835 447.835	355.841 814.335 800.635	13.700 -455.216 -441.516	369.541 359.119 359.119	366.552 366.552	365.488 365.488
9	RS CP CS SPESE PER LA GESTIONE, IL NOLEGGIO E LA MANUTENZIONE DEGLI AUTOMEZZI, DEI NATANTI SPECIALI, DEL MATERIALE E DELLE ATTREZZATURE TECNICHE E D'OFFICINA, PER IL SERVIZIO ANTINCENDI AEROPORTUALE (2.2.2)	1 675.339 675.339	1.304.977 1.864.624 1.864.624	<< -1.347.037 -1.347.037	1.304.977 517.587 517.587	526.379 526.379	524.851 524.851

NOTE ESPLICATIVE

di Base



Missione Programma Macroaggregato Centro di Responsabilità	Previsioni secondo la legge di Bilancio anno finanziario 2014	Previsioni assestate anno finanziario 2014	Variazioni che si propongono anno finanziario 2015	Previsioni risultanti anno finanziario 2015	Previsioni anno 2016	Previsioni anno 2017
10	1 2.305.369 2.305.369	2.080.083 2.305.369 2.305.369	<< -2.305.369 -2.305.369	2.080.083 << <<	<< <<	<< <<
12	20.697 606.642 606.642	466.913 647.332 647.332	<< -182.394 -182.394	466.913 464.938 464.938	472.835 472.835	471.463 471.463
14	<< << <<	25.882 << <<	<< << <<	25.882 << <<	<< <<	<< <<
16	105.141 << <<	<< << <<	<< << <<	<< << <<	<< <<	<< <<
17	<< << <<	36.477 << 36.476	-36.477 << -36.476	<< << <<	<< <<	<< <<
81	<< << <<	9.641 9.641	<< -9.641 -9.641	<< << <<	<< <<	<< <<

NOTE ESPLICATIVE

di Base

VVF

Missione Programma Macroaggregato Centro di Responsabilità	Previsioni secondo la legge di Bilancio anno finanziario 2014	Previsioni assestate anno finanziario 2014	Variazioni che si propongono anno finanziario 2015	Previsioni risultanti anno finanziario 2015	Previsioni anno 2016	Previsioni anno 2017
85	<<	<<	<<	<<	<<	<<
97	<<	<<	<<	<<	<<	<<
1986	<<	<<	<<	<<	<<	<<
1987	<<	<<	<<	<<	<<	<<
2051	<<	<<	<<	<<	<<	<<
2053	<<	<<	<<	<<	<<	<<
85	1	58.992	-58.992	<<	<<	<<
97	1	9.625	-9.625	<<	<<	<<
1986	345.323	578	-578	<<	<<	<<
1987	345.323	75.551	-75.551	<<	<<	<<
2051	3.722	96.128	-96.128	<<	<<	<<
2053	3.722	23.656.965	<<	23.656.965	91.599.912	91.598.987
1987	92.117.845	89.617.845	1.940.088	91.557.933	91.599.912	91.598.987
2051	92.117.845	89.617.845	1.940.088	91.557.933	91.599.912	91.598.987
2053	92.117.845	89.617.845	1.940.088	91.557.933	91.599.912	91.598.987
1987	<<	23.650.350	<<	23.650.350	91.558.653	91.557.828
2051	92.071.095	89.571.095	1.944.243	91.515.338	91.558.653	91.557.828
2053	92.071.095	89.571.095	1.944.243	91.515.338	91.558.653	91.557.828
1987	<<	6.750	<<	6.750	6.750	6.750
2051	6.750	6.750	<<	6.750	6.750	6.750
2053	6.750	6.750	<<	6.750	6.750	6.750
1987	3.722	6.615	<<	6.615	34.509	34.409
2051	40.000	40.000	-4.155	35.845	34.509	34.409
2053	40.000	40.000	-4.155	35.845	34.509	34.409

NOTE ESPLICATIVE

Missione Programma Macroaggregato Centro di Responsabilità	Previsioni secondo la legge di Bilancio anno finanziario 2014	Previsioni assestate anno finanziario 2014	Variazioni che si propongono anno finanziario 2015	Previsioni risultanti anno finanziario 2015	Previsioni anno 2016	Previsioni anno 2017	
2081 2081 ONERI COMUNI DI PARTE CORRENTE  DIPARTIMENTO DEI VIGILI DEL FUOCO, DEL SOCCORSO PUBBLICO E DELLA DIFESA CIVILE  INDENNITA' DI LICENZIAMENTO E SIMILARI, INDENNITA' PER UNA VOLTA TANTO AI MUTILATI ED INVALIDI PARAPLEGICI PER CAUSA DI SERVIZIO, INDENNITA' PRIVILEGIATA UNA TANTUM AI VIGILI DEL FUOCO E AI VIGILI AUSILIARI DI LEVA. BENEFICIO DI DUE ANNUALITA' DEL TRATTAMENTO PENSIONISTICO DI RIVERSIBILITA', IN CASO DI DECESSO DEI SOGGETTI INTERESSATI ( 1.4.1 ) ( 3.2.1 ) ( SPESE OBBLIGATORIE )	RS CP CS  RS CP CS  RS CP CS	2.645 9.050.000 9.050.000  2.645 9.050.000 9.050.000  << 50.000 50.000	<<    << << <<	636.035 9.742.701 9.742.701  636.035 9.742.701 9.742.701  << 50.000 50.000	9.742.701 9.742.701  9.742.701 9.742.701  50.000 50.000	9.742.701 9.742.701  9.742.701 9.742.701  50.000 50.000	
	2086 2086 SPECIALE ELARGIZIONE ED ALTRI BENEFICI ECONOMICI IN FAVORE DEI VIGILI DEL FUOCO O LORO SUPERSTITI ( 5.3.1 ) ( 3.2.1 ) ( SPESE OBBLIGATORIE )	RS CP CS	<< 9.000.000 9.000.000	<<  692.701 692.701	635.870 9.692.701 9.692.701	9.692.701 9.692.701	9.692.701 9.692.701
	2088 2088 SOMME OCCORRENTI PER IL PAGAMENTO DEI RESIDUI PASSIVI PERENTI DI SPESE CORRENTI PER I QUALI RISULTA SOPPRESSO IL CAPITOLO DI PROVENIENZA. ( 12.2.3 ) ( 3.2.1 )	RS CP CS	2.645 << <<	<< << <<	165 << <<	<< <<	<< <<

NOTE ESPLICATIVE

--	--

Missione Programma Macroaggregato Centro di Responsabilità	Previsioni secondo la legge di Bilancio anno finanziario 2014	Previsioni assestate anno finanziario 2014	Variazioni che si propongono anno finanziario 2015	Previsioni risultanti anno finanziario 2015	Previsioni anno 2016	Previsioni anno 2017
7302 INVESTIMENTI  DIPARTIMENTO DEI VIGILI DEL FUOCO, DEL SOCCORSO PUBBLICO E DELLA DIFESA CIVILE	RS CP CS	48.156.204 34.617.943 39.362.808	55.201.570 37.736.208 40.973.758	-3.237.554 -8.376.392 -8.381.318	51.964.016 29.359.816 32.592.440	41.765.606 41.765.606
	RS CP CS	48.156.204 34.617.943 39.362.808	55.201.570 37.736.208 40.973.758	-3.237.554 -8.376.392 -8.381.318	51.964.016 29.359.816 32.592.440	41.765.606 41.765.606
	RS CP CS	19.124.523 10.269.533 10.269.533	22.504.252 13.202.853 12.883.010	319.841 -2.921.871 -2.602.028	22.824.093 10.280.982 10.280.982	9.418.839 9.418.839
7304 (R) (21.1.4) (3.2.1) SPESE PER INTERVENTI DI MANUTENZIONE STRAORDINARIA. SPESE PER L'ACQUISTO E L'INSTALLAZIONE DI ATTREZZATURE E IMPIANTI FISSI. SPESE PER L'ADEGUAMENTO DELLA SICUREZZA NEI LUOGHI DI LAVORO DELLE SEDI DI SERVIZIO DEMANIALI DEL C.N.VV.F.	RS CP CS	<< 1.403.342 1.403.342	12.532 307.023 319.554	-12.532 -307.023 -319.554	<< << <<	<< <<
	RS CP CS	<< 1.403.342 1.403.342	12.532 307.023 319.554	-12.532 -307.023 -319.554	<< << <<	<< <<
	RS CP CS	1.814.862 1.322.545 2.000.000	1.468.232 1.441.681 2.119.136	-677.455 -424.166 -825.574	790.777 1.017.515 1.293.562	978.813 978.813
7311 (R) (21.1.6) (3.2.1) SPESE PER LA COSTITUZIONE E LO SVILUPPO DI SISTEMI E SERVIZI INFORMATICI PER IL CORPO NAZIONALE DEI VIGILI DEL FUOCO E PER LE ESIGENZE DI PROTEZIONE CIVILE DEL DIPARTIMENTO.	RS CP CS	1.814.862 1.322.545 2.000.000	1.468.232 1.441.681 2.119.136	-677.455 -424.166 -825.574	790.777 1.017.515 1.293.562	975.972 975.972
	RS CP CS	1.814.862 1.322.545 2.000.000	1.468.232 1.441.681 2.119.136	-677.455 -424.166 -825.574	790.777 1.017.515 1.293.562	975.972 975.972

NOTE ESPLICATIVE

NOTE ESPLICATIVE

Missione Programma Macroaggregato Centro di Responsabilità		Previsioni secondo la legge di Bilancio anno finanziario 2014	Previsioni assestate anno finanziario 2014	Variazioni che si propongono anno finanziario 2015	Previsioni risultanti anno finanziario 2015	Previsioni anno 2016	Previsioni anno 2017
7325	ACQUISTO DI IMPIANTI, AUTOMEZZI, AEROMOBILI, UNITA' NAVALI, NATANTI, ATTREZZATURE, STRUMENTI E MATERIALI PER LE ATTIVITA' DEL CORPO NAZIONALE DEI VIGILI DEL FUOCO.	27.205.404 21.559.211 25.626.621	31.177.909 22.721.339 25.588.746	-2.867.408 -4.709.040 -4.619.870	28.310.501 18.012.299 20.968.876	31.352.168 31.352.168	31.280.398 31.280.398
	(R) (21.1.1)						
1	ACQUISTO, ANCHE IL LEASING, DEGLI AUTOMEZZI, DEI MATERIALI TECNICI E DI OFFICINA, DEGLI IMPIANTI DI DISTRIBUZIONE CARBURANTI PER I SERVIZI ANTINCENDI.	2.512.801 10.372.016 14.372.016	7.518.450 10.394.309 10.185.106	209.203 -2.315.187 -2.105.984	7.727.653 8.079.122 8.079.122	13.396.731 13.396.731	13.375.264 13.375.264
	(21.1.1)						
3	ACQUISTO DEGLI IMPIANTI TELEFONICI, IMPIANTI RADIO E RADIOTELEFONICI, STAZIONI RIPETITRICI ED IMPIANTI ELETTRONICI, SATELLITARI E STRUMENTI ED ATTREZZATURE PER I CENTRI TELECOMUNICAZIONI	4.177.922 1.299.223 1.800.000	1.397.578 1.310.723 1.811.500	-500.777 -152.612 -353.389	896.801 1.158.111 1.458.111	2.100.019 2.100.019	2.093.924 2.093.924
	(21.1.9)						
4	ACQUISTO, ANCHE IN LEASING, DEGLI AEROMOBILI, DEI MEZZI, DEI MATERIALI TECNICI E D'OFFICINA E DEGLI APPARATI PER IL FUNZIONAMENTO DELLA COMPONENTE AEREA DEL CORPO NAZIONALE DEI VIGILI DEL FUOCO.	4.089.062 2.868.018 3.500.000	4.884.238 2.868.018 3.414.982	-546.964 -223.700 -7.040	4.337.274 2.644.318 3.407.942	4.739.556 4.739.556	4.727.609 4.727.609
	(21.1.1)						
5	ACQUISTO DEI MEZZI E DEL MATERIALE TECNICO PER LE COLONNE MOBILI REGIONALI, PER I CENTRI OPERATIVI CENTRALI E TERRITORIALI PER I NUCLEI OPERATIVI SPECIALI	<< 867.579 867.579	4.722.852 882.386 879.624	2.762 -109.037 285.155	4.725.614 773.349 1.164.779	1.402.325 1.402.325	1.398.255 1.398.255
	(21.1.1)						

NOTE ESPLICATIVE

di Base

Missione Programma Macroaggregato Centro di Responsabilità	Previsioni secondo la legge di Bilancio anno finanziario 2014	Previsioni assestate anno finanziario 2014	Variazioni che si propongono anno finanziario 2015	Previsioni risultanti anno finanziario 2015	Previsioni anno 2016	Previsioni anno 2017
6	11.464.703	9.760.160	-1.442.489	8.317.671	5.588.598	5.572.379
	3.457.511	3.057.511	24.468	3.081.979	5.588.598	5.572.379
	4.500.000	4.500.000	-418.021	4.081.979		
7	2.227.347	1.489.854	144	1.489.998	1.526.087	1.521.658
	1.087.026	1.087.026	-244.811	842.215		
	1.087.026	1.086.882	-244.667	842.215	1.526.087	1.521.658
8	2.733.569	1.307.652	-492.162	815.490	2.598.852	2.591.309
	1.607.838	2.007.838	-574.633	1.433.205		
	2.500.000	2.500.000	-565.272	1.934.728	2.598.852	2.591.309
81	<<	96.981	-96.981	<<	<<	<<
	<<	633.145	-633.145	<<	<<	<<
	<<	730.125	-730.125	<<	<<	<<
82	<<	144	-144	<<	<<	<<
	<<	<<	<<	<<	<<	<<
	<<	144	-144	<<	<<	<<
89	<<	<<	<<	<<	<<	<<
	<<	480.383	-480.383	<<	<<	<<
	<<	480.383	-480.383	<<	<<	<<

NOTE ESPLICATIVE

NOTE ESPLICATIVE						
------------------	--	--	--	--	--	--

Missione Programma Macroaggregato Centro di Responsabilità		Previsioni secondo la legge di Bilancio anno finanziario 2014	Previsioni assestate anno finanziario 2014	Variazioni che si propongono anno finanziario 2015	Previsioni risultanti anno finanziario 2015	Previsioni anno 2016	Previsioni anno 2017
7336	RS CP CS	11.415 63.312 63.312	38.645 63.312 63.312	<< -14.292 -14.292	38.645 49.020 49.020	90.660 90.660	90.397 90.397
	SPESA PER ACQUISTO DI ATTREZZATURE E APPARECCHIATURE NON INFORMATICHE, DI MOBILIO E DI DOTAZIONI LIBRARIE (R)						
	( 21.1.2 ) ( 3.2.1 )						
5.1	RS CP CS	108.945.550 418.106.284 513.357.630	124.718.605 744.232.445 830.200.328	-83.543.319 -326.927.727 -392.195.759	41.175.286 417.304.718 438.004.569	414.281.571 414.281.571	413.799.287 413.799.287
	<b>5 Immigrazione, accoglienza e garanzia dei diritti (27)</b>						
	RS CP CS	108.915.186 412.040.307 507.277.097	124.694.109 738.226.614 824.179.941	-83.542.602 -326.314.503 -391.588.543	41.151.507 411.912.111 432.591.398	408.866.023 408.866.023	408.619.809 408.619.809
	<b>Flussi migratori, garanzia dei diritti e interventi per lo sviluppo della coesione sociale (27.2)</b>						
	RS CP CS	8.244.402 24.905.684 33.045.696	4.325.632 28.199.854 34.375.815	-3.732.164 5.201.549 -908.343	593.468 33.401.403 33.467.472	32.575.746 32.575.746	32.230.264 32.230.264
	<b>FUNZIONAMENTO</b>						
	RS CP CS	8.244.402 24.905.684 33.045.696	4.325.632 28.199.854 34.375.815	-3.732.164 5.201.549 -908.343	593.468 33.401.403 33.467.472	32.575.746 32.575.746	32.230.264 32.230.264
	<b>DIPARTIMENTO PER LE LIBERTA' CIVILI E L'IMMIGRAZIONE</b>						
2201	RS CP CS	<< 17.393.602 17.393.602	156.382 17.983.784 18.140.166	-156.382 -32.024 -188.406	<< 17.951.760 17.951.760	17.125.716 17.125.716	16.811.101 16.811.101
	COMPETENZE FISSE E ACCESSORIE AL PERSONALE AL NETTO DELL'IMPOSTA REGIONALE SULLE ATTIVITA' PRODUTTIVE ( 1 ) ( 10.7.1 )						
	( VEDI NOTA )						
1	RS CP CS	<< 13.218.127 13.218.127	<< 13.218.127 13.218.127	<< 100.065 100.065	<< 13.318.192 13.318.192	12.682.186 12.682.186	12.439.951 12.439.951
	STIPENDI E ASSEGNI FISSI AL PERSONALE, COMPENSIVI DEGLI ONERI FISCALI E CONTRIBUTIVI A CARICO DEL LAVORATORE ( 1.1.1 ) ( SPESE OBBLIGATORIE )						

## NOTE ESPLICATIVE

2201 VARIAZIONE CHE SI APPORTA IN RELAZIONE ALLE EFFETTIVE ESIGENZE. PER LA DIMOSTRAZIONE DELL'ONERE, RELATIVAMENTE ALLE COMPETENZE FISSE, VEGGASI L'ALLEGATO N. 14



Missione Programma Macroaggregato Centro di Responsabilità		Previsioni secondo la legge di Bilancio anno finanziario 2014	Previsioni assestate anno finanziario 2014	Variazioni che si propongono anno finanziario 2015	Previsioni risultanti anno finanziario 2015	Previsioni anno 2016	Previsioni anno 2017
2	CONTRIBUTI PREVIDENZIALI E ASSISTENZIALI A CARICO DELL'AMMINISTRAZIONE RELATIVI ALLE SPESE FISSE ( 1.3.1 ) ( SPESE OBBLIGATORIE )	<< 3.949.576 3.949.576	<< 3.949.576 3.949.576	<< 19.326 19.326	<< 3.968.902 3.968.902	3.778.863 3.778.863	3.706.483 3.706.483
3	COMPENSO PER LAVORO STRAORDINARIO AL PERSONALE, COMPENSIVO DEGLI ONERI FISCALI E CONTRIBUTIVI A CARICO DEL LAVORATORE ( 1.1.2 )	<< 181.883 181.883	125.908 495.852 621.760	-125.908 39.306 -86.602	<< 535.158 535.158	535.158 535.158	535.158 535.158
4	QUOTA DEL FONDO UNICO DI AMMINISTRAZIONE AL PERSONALE, COMPENSIVA DEGLI ONERI FISCALI E CONTRIBUTIVI A CARICO DEL LAVORATORE ( 1.1.3 )	<< << <<	<< 161.218 161.218	<< -161.218 -161.218	<< << <<	<< <<	<< <<
5	CONTRIBUTI PREVIDENZIALI E ASSISTENZIALI A CARICO DELL'AMMINISTRAZIONE RELATIVI ALLE COMPETENZE ACCESSORIE ( 1.3.1 )	<< 44.016 44.016	30.474 159.011 189.485	-30.474 -29.503 -59.977	<< 129.508 129.508	129.509 129.509	129.509 129.509
2203	SOMMA OCCORRENTE PER LA CONCESSIONE DI BUONI PASTO AL PERSONALE ( 1.2.1 ) ( 10.7.1 )	64.400 349.616 349.616	61.600 349.616 349.616	<< 24.143 -85.743	61.600 373.759 435.359	373.759 373.759	373.759 373.759

NOTE ESPLICATIVE

di Base

Missione Programma Macroaggregato Centro di Responsabilità	Previsioni secondo la legge di Bilancio anno finanziario 2014	Previsioni assestate anno finanziario 2014	Variazioni che si propongono anno finanziario 2015	Previsioni risultanti anno finanziario 2015	Previsioni anno 2016	Previsioni anno 2017
2205						
>>	RS CP CS	287 938.143 938.143	<< -1.035.616 -1.035.616	<< SOPPRESSO SOPPRESSO	SOPPRESSO SOPPRESSO	SOPPRESSO SOPPRESSO
1	>>	RS CP CS	<< 671.370 671.370	<< SOPPRESSO SOPPRESSO	SOPPRESSO SOPPRESSO	SOPPRESSO SOPPRESSO
2	>>	RS CP CS	<< 200.605 200.605	<< SOPPRESSO SOPPRESSO	SOPPRESSO SOPPRESSO	SOPPRESSO SOPPRESSO
3	>>	RS CP CS	<< 56.530 56.530	<< SOPPRESSO SOPPRESSO	SOPPRESSO SOPPRESSO	SOPPRESSO SOPPRESSO
4	>>	RS CP CS	<< 9.212 9.212	<< SOPPRESSO SOPPRESSO	SOPPRESSO SOPPRESSO	SOPPRESSO SOPPRESSO
5	>>	RS CP CS	<< 15.909 15.909	<< SOPPRESSO SOPPRESSO	SOPPRESSO SOPPRESSO	SOPPRESSO SOPPRESSO

NOTE ESPLICATIVE

--	--

Missione Programma Macroaggregato Centro di Responsabilità		Previsioni secondo la legge di Bilancio anno finanziario 2014	Previsioni assestate anno finanziario 2014	Variazioni che si propongono anno finanziario 2015	Previsioni risultanti anno finanziario 2015	Previsioni anno 2016	Previsioni anno 2017
2209	2209	<< 1.139.001 1.139.001	10.709 1.178.892 1.189.601	-10.709 -4.365 -15.074	<< 1.174.527 1.174.527	1.120.466 1.120.466	1.099.876 1.099.876
	1	<< 1.123.541 1.123.541	<< 1.123.541 1.123.541	<< 5.498 5.498	<< 1.129.039 1.129.039	1.074.978 1.074.978	1.054.388 1.054.388
	2	<< 15.460 15.460	10.709 55.351 66.060	-10.709 -9.863 -20.572	<< 45.488 45.488	45.488 45.488	45.488 45.488
2215	>>	<< 61.594 61.594	<< 68.019 68.019	<< -68.019 -68.019	SOPPRESSO SOPPRESSO	SOPPRESSO SOPPRESSO	SOPPRESSO SOPPRESSO
	1	<< 57.066 57.066	<< 62.432 62.432	<< -62.432 -62.432	<< SOPPRESSO SOPPRESSO	SOPPRESSO SOPPRESSO	SOPPRESSO SOPPRESSO
	2	<< 4.528 4.528	<< 5.587 5.587	<< -5.587 -5.587	<< SOPPRESSO SOPPRESSO	SOPPRESSO SOPPRESSO	SOPPRESSO SOPPRESSO
2216	>>	3.391 44.955 44.955	3.808 44.955 44.955	-3.808 -44.955 -44.955	<< SOPPRESSO SOPPRESSO	SOPPRESSO SOPPRESSO	SOPPRESSO SOPPRESSO
	2	<< 2.155 2.155	<< 2.155 2.155	<< -2.155 -2.155	<< SOPPRESSO SOPPRESSO	SOPPRESSO SOPPRESSO	SOPPRESSO SOPPRESSO

NOTE ESPLICATIVE

Missione Programma Macroaggregato Centro di Responsabilità	Previsioni secondo la legge di Bilancio anno finanziario 2014	Previsioni assestate anno finanziario 2014 (in Euro)	Variazioni che si propongono anno finanziario 2015	Previsioni risultanti anno finanziario 2015	Previsioni anno 2016	Previsioni anno 2017
5 >> RS CP CS SPESE PER ACQUISTO DI RIVISTE, GIORNALI NAZIONALI ED ESTERI, NONCHE' DI MATERIALI ED ATTREZZATURE PER LE ATTIVITA' A CARATTERE PROMOZIONALE. SPESE DI COMUNICAZIONE. SPESE PER LA STAMPA, PER LA DIFFUSIONE DELLE PUBBLICAZIONI E PER LE TRADUZIONI. FUNZIONAMENTO E MANUTENZIONE DELLA BIBLIOTECA. (2.1.2)	<< 297 297	<< 297 297	<< -297 -297	<< SOPPRESSO SOPPRESSO	SOPPRESSO SOPPRESSO	SOPPRESSO SOPPRESSO
8 >> RS CP CS SPESE PER ACQUISTO DI CANCELLERIA, DI STAMPATI SPECIALI E QUANTO ALTRO POSSA OCCORRERE PER IL FUNZIONAMENTO DEGLI UFFICI - NOLEGGIO E TRASPORTO MOBILI, MACCHINE E IMPIANTI. (2.1.1)	1 9.304 9.304	418 9.304 9.304	-418 -9.304 -9.304	<< SOPPRESSO SOPPRESSO	SOPPRESSO SOPPRESSO	SOPPRESSO SOPPRESSO
9 >> RS CP CS SPESE PER IL PAGAMENTO DEI CANONI ACQUA, LUCE, ENERGIA ELETTRICA, GAS E TELEFONI, CONVERSAZIONI TELEFONICHE NONCHE' PER LA PULIZIA, IL RISCALDAMENTO ED IL CONDIZIONAMENTO D'ARIA DEI LOCALI. (2.2.3)	3.390 18.283 18.283	3.390 18.283 18.283	-3.390 -18.283 -18.283	<< SOPPRESSO SOPPRESSO	SOPPRESSO SOPPRESSO	SOPPRESSO SOPPRESSO
15 >> RS CP CS SPESE PER MISSIONI ALL'ESTERO, IVI COMPRESO IL PAGAMENTO AD ORGANISMI INTERNAZIONALI PER QUOTE DI ISCRIZIONE AI SEMINARI (2.2.13)	6.916 6.916	6.916 6.916	-6.916 -6.916	<< SOPPRESSO SOPPRESSO	SOPPRESSO SOPPRESSO	SOPPRESSO SOPPRESSO
16 >> RS CP CS TASSE COMUNALI PER LA RACCOLTA E LO SMALTIMENTO DEI RIFIUTI URBANI (2.2.14)	8.000 8.000	8.000 8.000	-8.000 -8.000	<< SOPPRESSO SOPPRESSO	SOPPRESSO SOPPRESSO	SOPPRESSO SOPPRESSO

NOTE ESPLICATIVE

--	--	--	--	--	--	--

Missione Programma Macroaggregato Centro di Responsabilità	Previsioni secondo la legge di Bilancio anno finanziario 2014	Previsioni assestate anno finanziario 2014	Variazioni che si propongono anno finanziario 2015	Previsioni risultanti anno finanziario 2015	Previsioni anno 2016	Previsioni anno 2017
2218 >> RS CP CS SPESE PER LA GESTIONE ED IL FUNZIONAMENTO DEL SISTEMA INFORMATIVO (R) (2.2.2) (3.1.1)	<< 4.588 4.588	<< 4.588 4.588	<< -4.588 -4.588	<< SOPPRESSO SOPPRESSO	SOPPRESSO SOPPRESSO	SOPPRESSO SOPPRESSO
2221 >> RS CP CS SOMMA OCCORRENTE PER LA CONCESSIONE DI BUONI PASTO AL PERSONALE (1.2.1) (3.1.1)	4.200 24.143 24.143	4.200 24.143 24.143	-4.200 -24.143 -24.143	<< SOPPRESSO SOPPRESSO	SOPPRESSO SOPPRESSO	SOPPRESSO SOPPRESSO
2253 2253 RS CP CS SPESE PER ACQUISTO DI BENI E SERVIZI (R) (2) (10.7.1)	82.727 675.231 725.948	219.792 1.435.430 1.486.147	-42.993 -782.436 -828.684	176.799 652.994 657.463	656.728 656.728	656.465 656.465
2 2 RS CP CS SPESE PER MISSIONI ALL'INTERNO (2.2.13)	<< 27.718 27.718	269 27.718 27.718	<< -4.522 -4.253	269 23.196 23.465	23.589 23.589	23.521 23.521
4 4 RS CP CS SPESE PER IL FUNZIONAMENTO - COMPRESI I GETTONI DI PRESENZA, I COMPENSI AI COMPONENTI E LE INDENNITA' DI MISSIONE ED IL RIMBORSO SPESE DI TRASPORTO AI MEMBRI ESTRANEI AL MINISTERO - DI CONSIGLI, COMITATI E COMMISSIONI. (2.2.8)	<< 3.635 3.635	<< 3.635 3.635	<< << -3.635	<< << <<	<< <<	<< <<
5 5 RS CP CS SPESE PER ACQUISTO DI RIVISTE, GIORNALI NAZIONALI ED ESTERI, NONCHE' DI MATERIALI ED ATTREZZATURE PER LE ATTIVITA' A CARATTERE PROMOZIONALE. SPESE DI COMUNICAZIONE. SPESE PER LA STAMPA, PER LA DIFFUSIONE DELLE PUBBLICAZIONI E PER LE TRADUZIONI. FUNZIONAMENTO E MANUTENZIONE DELLA BIBLIOTECA. (2.1.2)	<< 1.833 1.833	<< 6.901 6.901	<< -6.261 -5.261	1.640 1.640	1.719 1.719	1.715 1.715

NOTE ESPLICATIVE

--	--	--	--	--	--	--

Missione Programma Macroaggregato Centro di Responsabilità	Previsioni secondo la legge di Bilancio anno finanziario 2014	Previsioni assestate anno finanziario 2014	Variazioni che si propongono anno finanziario 2015	Previsioni risultanti anno finanziario 2015	Previsioni anno 2016	Previsioni anno 2017
7	<< << <<	<< 150 150	<< -150 -150	<< << <<	<< << <<	<< << <<
7	RS CP CS					
7	SPESA PER L'ORGANIZZAZIONE E LA PARTECIPAZIONE A CONVEGNI, CERIMONIE E CONGRESSI NAZIONALI ED INTERNAZIONALI. SPESE PER VISITE DI PERSONALITA' E PER L'ATTUAZIONE DI PROGRAMMI DI COLLABORAZIONE INTERNAZIONALE PER I RAPPORTI CON ORGANISMI COMUNITARI ED ESTERI IN MATERIA DI ATTIVITA' SOCIO-ASSISTENZIALE (2.2.7)					
8	693 11.996 11.996	3.782 231.996 231.996	<< -215.671 -211.471	3.782 16.325 20.525	17.123 17.123	17.074 17.074
8	RS CP CS					
8	SPESA PER ACQUISTO DI CANCELLERIA, DI STAMPATI SPECIALI E QUANTO ALTRO POSSA OCCORRERE PER IL FUNZIONAMENTO DEGLI UFFICI - NOLEGGIO E TRASPORTO MOBILI, MACCHINE E IMPIANTI. (2.1.1)					
9	31.316 232.825 232.825	31.605 232.825 232.825	<< -3.648 -3.648	31.605 229.177 229.177	229.177 229.177	229.177 229.177
9	RS CP CS					
9	SPESA PER IL PAGAMENTO DEI CANONI ACQUA, LUCE, ENERGIA ELETTRICA, GAS E TELEFONI, CONVERSAZIONI TELEFONICHE NONCHE' PER LA PULIZIA, IL RISCALDAMENTO ED IL CONDIZIONAMENTO D'ARIA DEI LOCALI. (2.2.3)					
12	42.603 314.790 357.393	183.746 854.990 897.593	-42.603 -552.070 -594.673	141.143 302.920 302.920	304.707 304.707	304.707 304.707
12	RS CP CS					
12	SPESA RELATIVE ALLA MANUTENZIONE ORDINARIA DI IMPIANTI E ATTREZZATURE NONCHE' ADEGUAMENTO SICUREZZA NEI LUOGHI DI LAVORO (2.2.2)					
17	4.480 56.069 60.548	390 50.850 55.329	-390 -9.114 -13.593	<< 41.736 41.736	42.413 42.413	42.271 42.271
17	RS CP CS					
17	SPESA PER MISSIONI ALL'ESTERO, IVI COMPRESO IL PAGAMENTO DIRETTO AD ORGANISMI INTERNAZIONALI PER QUOTE DI ISCRIZIONE AI SEMINARI (2.2.13)					

NOTE ESPLICATIVE

NOTE ESPLICATIVE						
------------------	--	--	--	--	--	--

Missione Programma Macroaggregato Centro di Responsabilità	Previsioni secondo la legge di Bilancio anno finanziario 2014	Previsioni assestate anno finanziario 2014	Variazioni che si propongono anno finanziario 2015	Previsioni risultanti anno finanziario 2015	Previsioni anno 2016	Previsioni anno 2017
18	<<	<<	<<	<<	38.000	38.000
2254	3.870.859	<<	<<	<<	38.000	38.000
2254	<<	1.739.718	<<	<<	<<	<<
2254	3.870.859	1.739.718	-1.739.718	<<	<<	<<
2255	1.103.141	1.458.110	-1.103.041	355.069	11.165.850	11.162.027
2255	1.666.589	1.666.589	9.477.260	11.143.849	11.165.850	11.162.027
2255	2.769.630	2.769.630	8.374.219	11.143.849	11.165.850	11.162.027
2270	3.115.397	2.411.031	-2.411.031	<<	2.133.227	2.127.036
2270	2.608.222	4.408.222	-2.303.708	2.104.514	2.133.227	2.127.036
2270	5.723.617	7.523.616	-5.419.102	2.104.514	2.133.227	2.127.036

NOTE ESPLICATIVE

NOTE ESPLICATIVE	
------------------	--



Missione Programma Macroaggregato Centro di Responsabilità	Previsioni secondo la legge di Bilancio anno finanziario 2014	Previsioni assestate anno finanziario 2014	Variazioni che si propongono anno finanziario 2015	Previsioni risultanti anno finanziario 2015	Previsioni anno 2016	Previsioni anno 2017
2301 INTERVENTI	RS	47.406.007	75.158.255	-46.763.691	28.394.564	371.052.367
	CP	341.327.190	659.663.492	-286.774.446	372.889.046	371.052.367
	CS	395.410.289	706.427.180	-313.097.753	393.329.427	
2301 DIPARTIMENTO PER LE LIBERTA' CIVILI E L'IMMIGRAZIONE	RS	47.406.007	75.158.255	-46.763.691	28.394.564	371.052.367
	CP	341.327.190	659.663.492	-286.774.446	372.889.046	371.052.367
	CS	395.410.289	706.427.180	-313.097.753	393.329.427	
2301 SPESE PER LA PARTECIPAZIONE AI PROGRAMMI FINANZIATI DALL'UNIONE EUROPEA IN MATERIA MIGRATORIA (R) (7) (3.6.1)	RS	<<	1.358.572	-1.358.572	<<	<<
	CP	<<	200.000	-200.000	<<	<<
	CS	<<	1.558.571	-1.558.571	<<	<<
2 SPESE DERIVANTI DA PROGETTI NELLE MATERIE DI COMPETENZA, ANCHE NELL'AMBITO DI PROGRAMMI FINANZIATI CON FONDI DELL' U.E. E/O IN REGIME DI COFINANZIAMENTO E PER LA REALIZZAZIONE DI INTERVENTI STRAORDINARI PER L'ATTUAZIONE DI ACCORDI INTERNAZIONALI (7.1.2)	RS	<<	1.358.572	-1.358.572	<<	<<
	CP	<<	200.000	-200.000	<<	<<
	CS	<<	1.558.571	-1.558.571	<<	<<
2309 SOMMA DA EROGARE A ENTI, ISTITUTI, ASSOCIAZIONI, FONDAZIONI ED ALTRI ORGANISMI. (R) (5.3.2) ( 10.7.1 ) (Capitolo esposto in tabella C di legge di stabilità)	RS	<<	1.892.961	<<	1.892.961	1.872.215
	CP	2.000.000	2.000.000	-144.302	1.855.698	1.872.215
	CS	2.000.000	2.000.000	1.748.659	3.748.659	1.877.664
2310 CONTRIBUTO ANNUO A FAVORE DELL'ASSOCIAZIONE NAZIONALE VITTIME CIVILI DI GUERRA (R) (5.3.2) ( 10.3.1 )	RS	<<	<<	<<	60.504	60.328
	CP	71.317	71.317	-10.523	60.794	60.328
	CS	71.317	71.317	-10.523	60.794	60.328

NOTE ESPLICATIVE

Missione Programma Macroaggregato Centro di Responsabilità	Previsioni secondo la legge di Bilancio anno finanziario 2014	Previsioni assestate anno finanziario 2014	Variazioni che si propongono anno finanziario 2015	Previsioni risultanti anno finanziario 2015	Previsioni anno 2016	Previsioni anno 2017
2311	8.335	<<	<<	<<	9.314.902	9.287.869
	11.219.577	11.219.577	-1.738.414	9.481.163	9.314.902	9.287.869
	11.219.577	11.219.577	-1.738.414	9.481.163	9.314.902	9.287.869
2313	1	549.450	-549.450	<<	60.693.500	60.844.500
	60.408.500	61.408.500	-860.000	60.548.500	60.693.500	60.844.500
	70.408.500	61.957.950	-1.409.450	60.548.500	60.693.500	60.844.500
2314	<<	240.496	-240.496	<<	130.154	129.776
	158.230	158.230	-23.346	134.884	130.154	129.776
	158.230	398.725	-263.841	134.884	130.154	129.776
1	<<	240.496	-240.496	<<	<<	<<
	<<	240.496	<<	<<	<<	<<
	<<	240.495	-240.495	<<	<<	<<
2	<<	158.230	-23.346	134.884	130.154	129.776
	158.230	158.230	-23.346	134.884	130.154	129.776

NOTE ESPLICATIVE

NOTE ESPLICATIVE						
------------------	--	--	--	--	--	--

Missione Programma Macroaggregato Centro di Responsabilità		Previsioni secondo la legge di Bilancio anno finanziario 2014	Previsioni assestate anno finanziario 2014	Variazioni che si propongono anno finanziario 2015	Previsioni risultanti anno finanziario 2015	Previsioni anno 2016	Previsioni anno 2017
2316	2316	<< 1.259.987 1.259.987	<< 5.396.290 5.396.290	<< -4.322.218 -4.322.218	<< 1.074.072 1.074.072	1.068.996 1.068.996	1.065.893 1.065.893
1	1	<< 855.638 855.638	<< 2.926.113 2.926.113	<< -2.196.728 -2.196.728	<< 729.385 729.385	725.938 725.938	723.831 723.831
2	2	<< 64.010 64.010	<< 2.129.838 2.129.838	<< -2.075.273 -2.075.273	<< 54.565 54.565	54.308 54.308	54.150 54.150
6	6	<< 340.339 340.339	<< 340.339 340.339	<< -50.217 -50.217	<< 290.122 290.122	288.750 288.750	287.912 287.912
2317	2317	148.655 200.000 200.000	181.374 200.000 200.000	<< << <<	181.374 200.000 200.000	200.000 200.000	200.000 200.000
2341	2341	17.536.284 2.027.385 19.563.669	36.083.704 2.027.385 19.563.669	-17.536.284 << 1.011.136	18.547.420 2.027.385 20.574.805	2.027.385 2.027.385	2.027.385 2.027.385

NOTE ESPLICATIVE

Bilancio Indicativo

MINISTERO DELL'INTERNO

(in Euro)

080/678/135

Missione Programma Macroaggregato Centro di Responsabilità		Previsioni secondo la legge di Bilancio anno finanziario 2014	Previsioni assestate anno finanziario 2014	Variazioni che si propongono anno finanziario 2015	Previsioni risultanti anno finanziario 2015	Previsioni anno 2016	Previsioni anno 2017
2351	RS CP CS	25.709.310 217.942.323 240.485.716	29.487.235 417.942.322 440.526.181	-22.583.859 -225.631.539 -248.215.398	6.903.376 192.310.783 192.310.783	190.368.792 190.368.792	190.368.792 190.368.792
1	RS CP CS	<< 437.029 437.029	<< 277.461 277.461	<< 40.338 40.338	<< 317.799 317.799	318.898 318.898	318.898 318.898
2	RS CP CS	25.707.335 177.456.607 200.000.000	29.446.769 357.456.607 380.000.000	-22.543.393 -165.511.955 -188.055.348	6.903.376 191.944.652 191.944.652	190.000.000 190.000.000	190.000.000 190.000.000
4	RS CP CS	<< 48.687 48.687	40.466 208.254 248.720	-40.466 -159.922 -200.388	<< 48.332 48.332	49.894 49.894	49.894 49.894

NOTE ESPLICATIVE

2351/ 2 LO STANZIAMENTO DELL'ANNO 2015 COMPRENDE L'INCREMENTO DELL'IMPORTO DI EURO 1.944.652 A SEGUITO DELL'ALLOCAZIONE DI QUOTA PARTE DELLE RISORSE DEL FONDO UNICO GIUSTIZIA RELATIVE A MANCATE RIASSEGNAZIONI PER GLI ANNI 2012 - 2013.

di Base  
L.V.F.

Missione Programma Macroaggregato Centro di Responsabilità	Previsioni secondo la legge di Bilancio anno finanziario 2014	Previsioni assestate anno finanziario 2014	Variazioni che si propongono anno finanziario 2015	Previsioni risultanti anno finanziario 2015	Previsioni anno 2016	Previsioni anno 2017
8	1.975 40.000.000 40.000.000	<< 60.000.000 60.000.000	<< -60.000.000 -60.000.000	<< << <<	<< << <<	<< << <<
2352	3.469.682 5.580.041 9.049.723	4.339.115 118.580.041 122.049.723	-3.469.682 -63.840.516 -67.310.198	869.433 54.739.525 54.739.525	54.739.525 54.739.525	54.739.525 54.739.525
2358	<< 40.000.000 40.000.000	<< 40.000.000 40.000.000	<< 10.000.000 10.000.000	<< 50.000.000 50.000.000	50.000.000 50.000.000	50.000.000 50.000.000
2370	<< 435.520 435.520	<< 435.520 435.520	<< << <<	<< 435.520 435.520	435.520 435.520	435.520 435.520

NOTE ESPLICATIVE

di Base

di Base

di Base

di Base

di Base

di Base

di Base

di Base

di Base

di Base

di Base

di Base

di Base

Missione Programma Macroaggregato Centro di Responsabilità	Previsioni secondo la legge di Bilancio anno finanziario 2014	Previsioni assestate anno finanziario 2014	Variazioni che si propongono anno finanziario 2015	Previsioni risultanti anno finanziario 2015	Previsioni anno 2016	Previsioni anno 2017
2371	533.740 24.310 558.050	1.025.348 24.310 1.049.657	-1.025.348 -3.588 -1.028.935	<< 20.722 20.722	20.624 20.624	20.564 20.564
	RS CP CS					
	COLLABORAZIONI INTERNAZIONALI E COOPERAZIONE ED ASSISTENZA AI PAESI TERZI IN MATERIA DI IMMIGRAZIONE ED ASILO, ANCHE ATTRAVERSO LA PARTECIPAZIONE A PROGRAMMI EUROPEI (R) ( 7.1.2 ) ( 3.6.1 )	<< 1.556.670 1.556.670	<< 1.029.556 1.029.556	<< 1.326.978 1.326.978	1.280.451 1.280.451	1.276.735 1.276.735
	ONERI COMUNI DI PARTE CORRENTE					
	RS CP CS					
	DIPARTIMENTO PER LE LIBERTA' CIVILI E L'IMMIGRAZIONE					
	RS CP CS					
2220	>> FONDO DA RIPARTIRE AD INTEGRAZIONE DELLE AUTORIZZAZIONI DI SPESA RECATE DALLA NORMATIVA IN MATERIA DI IMMIGRAZIONE E DI ASILO (R) ( 12.2.3 ) ( 3.1.1 )	<< 330.615 330.615	<< -130.615 -130.615	<< SOPPRESSO SOPPRESSO	SOPPRESSO SOPPRESSO	SOPPRESSO SOPPRESSO
	RS CP CS					
2390	>> FONDO DA RIPARTIRE AD INTEGRAZIONE DELLE AUTORIZZAZIONI DI SPESA RECATE DALLA NORMATIVA IN MATERIA DI IMMIGRAZIONE E DI ASILO (R) ( 12.2.3 ) ( 10.7.1 )	<< 1.226.055 1.226.055	<< 1.160.171 1.160.171	<< 1.326.978 1.326.978	1.280.451 1.280.451	1.276.735 1.276.735
	RS CP CS					
	INVESTIMENTI					
	RS CP CS					
	DIPARTIMENTO PER LE LIBERTA' CIVILI E L'IMMIGRAZIONE					
	RS CP CS					
		45.210.222 50.065.846 83.079.524	-33.046.747 -45.771.162 -78.612.003	12.163.475 4.294.684 4.467.521	4.072.260 4.072.260	4.060.443 4.060.443
	RS CP CS					
		45.210.222 50.065.846 83.079.524	-33.046.747 -45.771.162 -78.612.003	12.163.475 4.294.684 4.467.521	4.072.260 4.072.260	4.060.443 4.060.443
	RS CP CS					

NOTE ESPLICATIVE

Missione Programma Macroaggregato Centro di Responsabilità		Previsioni secondo la legge di Bilancio anno finanziario 2014	Previsioni assestate anno finanziario 2014 (in Euro)	Variazioni che si propongono anno finanziario 2015	Previsioni risultanti anno finanziario 2015	Previsioni anno 2016	Previsioni anno 2017
7351	7351	RS 50.857.146 CP 41.215.565 CS 71.821.615	42.560.470 46.683.604 77.289.654	-30.396.995 -44.712.884 -75.146.097	12.163.475 1.970.720 2.143.557	1.901.625 1.901.625	1.896.106 1.896.106
	(R) (21) ( 10.7.1 )						
1	1	RS 570.774 CP <<< CS 570.774	743.611 <<< 570.774	-570.774 <<< -397.937	172.837 <<< 172.837	<<< <<<	<<< <<<
2	2	RS 49.521.728 CP 40.729.367 CS 70.000.000	41.261.271 40.729.367 70.000.000	-29.270.633 -39.173.106 -68.443.739	11.990.638 1.556.261 1.556.261	1.501.697 1.501.697	1.497.339 1.497.339
3	3	RS 764.643 CP 486.198 CS 1.250.841	555.588 5.886.198 6.650.841	-555.588 -5.471.739 -6.236.382	<<< 414.459 414.459	399.928 399.928	398.767 398.767
89	89	RS <<< CP <<< CS (21.1.9)	<<< <<< 68.039 68.039	<<< <<< -68.039 -68.039	<<< <<< <<< <<<	<<< <<<	<<< <<<

NOTE ESPLICATIVE

Al Base



	Missione Programma Macroaggregato Centro di Responsabilità	Previsioni secondo la legge di Bilancio anno finanziario 2014	Previsioni assestate anno finanziario 2014	Variazioni che si propongono anno finanziario 2015	Previsioni risultanti anno finanziario 2015	Previsioni anno 2016	Previsioni anno 2017
7353	>> RS CP CS SPESE PER ACQUISTO DI ATTREZZATURE E APPARECCHIATURE NON INFORMATICHE, DI MOBILIO E DI DOTAZIONI LIBRARIE (R) ( 21.1.2 ) ( 3.1.1 )	20.019 10.397 30.416	9.796 10.397 30.416	-9.796 -10.397 -30.416	<< SOPPRESSO SOPPRESSO	SOPPRESSO SOPPRESSO	SOPPRESSO SOPPRESSO
7355	>> RS CP CS SPESE PER LO SVILUPPO DEL SISTEMA INFORMATIVO (R) ( 21.1.6 ) ( 3.1.1 )	2.342.654 2.954.593 5.297.245	2.620.686 2.954.593 5.297.244	-2.620.686 -2.954.593 -5.297.244	<< SOPPRESSO SOPPRESSO	SOPPRESSO SOPPRESSO	SOPPRESSO SOPPRESSO
7364	7364 RS CP CS SPESE PER ACQUISTO DI ATTREZZATURE E APPARECCHIATURE NON INFORMATICHE, DI MOBILIO E DI DOTAZIONI LIBRARIE (R) ( 21.1.2 ) ( 10.7.1 )	632 25.675 26.307	155 25.675 26.307	-155 21.554 20.922	<< 47.229 47.229	46.966 46.966	46.831 46.831
7365	7365 RS CP CS SPESE PER LO SVILUPPO DEL SISTEMA INFORMATIVO (R) ( 21.1.6 ) ( 10.7.1 )	44.326 44.533 88.859	19.115 391.577 436.903	-19.115 1.885.158 1.840.832	<< 2.276.735 2.276.735	2.123.669 2.123.669	2.117.506 2.117.506
5.3	5.3 RS CP CS Rapporti con le confessioni religiose e amministrazione del patrimonio del Fondo Edifici di Culto (27.5) FUNZIONAMENTO	30.364 6.065.977 6.080.533	24.496 6.005.831 6.020.387	-717 -613.224 -607.216	23.779 5.392.607 5.413.171	5.415.548 5.415.548	5.179.478 5.179.478
	RS CP CS DIPARTIMENTO PER LE LIBERTA' CIVILI E L'IMMIGRAZIONE	15.808 4.322.869 4.322.869	17.363 4.262.723 4.262.723	-49 -567.220 -553.121	17.314 3.695.503 3.709.602	3.718.566 3.718.566	3.482.546 3.482.546
	RS CP CS	15.808 4.322.869 4.322.869	17.363 4.262.723 4.262.723	-49 -567.220 -553.121	17.314 3.695.503 3.709.602	3.718.566 3.718.566	3.482.546 3.482.546

NOTE ESPlicative

Missione Programma Macroaggregato Centro di Responsabilità		Previsioni secondo la legge di Bilancio anno finanziario 2014	Previsioni assestate anno finanziario 2014	Variazioni che si propongono anno finanziario 2015	Previsioni risultanti anno finanziario 2015	Previsioni anno 2016	Previsioni anno 2017
2204	COMPETENZE FISSE E ACCESSORIE AL PERSONALE AL NETTO DELL'IMPOSTA REGIONALE SULLE ATTIVITA' PRODUTTIVE ( 1 ) ( 8.4.1 )	<< 3.942.015 3.942.015	707 3.885.405 3.885.405	<< -527.342 -527.342	707 3.358.063 3.358.063	3.378.951 3.378.951	3.157.472 3.157.472
1	( VEDI NOTA ) STIPENDI E ASSEGNI FISSI AL PERSONALE, COMPENSIVI DEGLI ONERI FISCALI E CONTRIBUTIVI A CARICO DEL LAVORATORE ( 1.1.1 ) ( SPESE OBBLIGATORIE )	<< 2.972.983 2.972.983	<< 2.885.627 2.885.627	<< -361.619 -361.619	<< 2.524.008 2.524.008	2.540.091 2.540.091	2.369.565 2.369.565
2	CONTRIBUTI PREVIDENZIALI E ASSISTENZIALI A CARICO DELL'AMMINISTRAZIONE RELATIVI ALLE SPESE FISSE ( 1.3.1 ) ( SPESE OBBLIGATORIE )	<< 888.327 888.327	<< 862.225 862.225	<< -108.875 -108.875	<< 753.350 753.350	758.155 758.155	707.202 707.202
3	COMPENSO PER LAVORO STRAORDINARIO AL PERSONALE, COMPENSIVO DEGLI ONERI FISCALI E CONTRIBUTIVI A CARICO DEL LAVORATORE ( 1.1.2 )	<< 64.980 64.980	<< 72.750 72.750	<< -7.770 -7.770	<< 64.980 64.980	64.980 64.980	64.980 64.980
4	QUOTA DEL FONDO UNICO DI AMMINISTRAZIONE AL PERSONALE, COMPENSIVA DEGLI ONERI FISCALI E CONTRIBUTIVI A CARICO DEL LAVORATORE ( 1.1.3 )	<< << <<	569 38.002 38.002	<< -38.002 -38.002	569 << <<	<< <<	<< <<
5	CONTRIBUTI PREVIDENZIALI E ASSISTENZIALI A CARICO DELL'AMMINISTRAZIONE RELATIVI ALLE COMPETENZE ACCESSORIE ( 1.3.1 )	<< 15.725 15.725	138 26.801 26.801	<< -11.076 -11.076	138 15.725 15.725	15.725 15.725	15.725 15.725

## NOTE ESPLICATIVE

2204 VARIAZIONE CHE SI APPORTA IN RELAZIONE ALLE EFFETTIVE ESIGENZE. PER LA DIMOSTRAZIONE DELL'ONERE, RELATIVAMENTE ALLE COMPETENZE FISSE, VEGGASI L'ALLEGATO N. 15

Missione Programma Macroaggregato Centro di Responsabilità	Previsioni secondo la legge di Bilancio anno finanziario 2014	Previsioni assestate anno finanziario 2014	Variazioni che si propongono anno finanziario 2015	Previsioni risultanti anno finanziario 2015	Previsioni anno 2016	Previsioni anno 2017
2207	13.300	14.000	<<	14.000	77.752	77.752
	CP	77.752	<<	77.752	77.752	77.752
	CS	77.752	14.000	91.752		
( 1.2.1 ) ( 8.4.1 )						
2214	<<	49	-49	<<	221.196	206.702
	RS	254.691	-34.861	219.830	221.196	206.702
	CP	254.691		219.830		
	CS	258.227	-34.861	219.830		
SOMME DOVUTE A TITOLO DI IMPOSTA REGIONALE SULLE ATTIVITA' PRODUTTIVE SULLE RETRIBUZIONI CORRISPONTE AI DIPENDENTI ( 3 ) ( 8.4.1 )						
1	<<	<<	<<	<<		
	RS	245.278	-30.971	214.307	215.673	201.179
	CP	252.704	-30.971	214.307	215.673	201.179
	CS	252.704		214.307		
( SPESE OBBLIGATORIE )						
2	<<	49	-49	<<	5.523	5.523
	RS	9.413	-3.890	5.523	5.523	5.523
	CP	9.413	-3.890	5.523	5.523	5.523
	CS	5.523	-3.890	5.523		
( 3.1.1 )						
IRAP SULLE COMPETENZE ACCESSORIE. ( 3.1.1 )						
2	<<	2.607	<<	2.607	26.072	26.067
	RS	26.527	-616	25.911	26.072	26.067
	CP	26.527	-517	26.010	26.072	26.067
	CS	26.527		26.010		
SPESE PER ACQUISTO DI BENI E SERVIZI (R)						
( 2 ) ( 8.4.1 )						
2	<<	99	<<	99	1.623	1.618
	RS	2.021	-474	1.547	1.623	1.618
	CP	2.021	-375	1.646	1.623	1.618
	CS	2.021		1.646		
( 2.2.13 )						
SPESE PER ACQUISTO DI RIVISTE, GIORNALI NAZIONALI ED ESTERI, NONCHE' DI MATERIALI ED ATTREZZATURE PER LE ATTIVITA' A CARATTERE PROMOZIONALE. SPESE DI COMUNICAZIONE. SPESE PER LA STAMPA, PER LA DIFFUSIONE DELLE PUBBLICAZIONI E PER LE TRADUZIONI. FUNZIONAMENTO E MANUTENZIONE DELLA BIBLIOTECA. ( 2.1.2 )						
5	<<	<<	<<	<<	87	87
	RS	97	-13	84	87	87
	CP	97	-13	84	87	87
	CS	97		84		

NOTE ESPLICATIVE

Missione Programma Macroaggregato Centro di Responsabilità	Previsioni secondo la legge di Bilancio anno finanziario 2014	Previsioni assestate anno finanziario 2014	Variazioni che si propongono anno finanziario 2015	Previsioni risultanti anno finanziario 2015	Previsioni anno 2016	Previsioni anno 2017
8	<<	<<	<<	<<	860 860	860 860
8	RS CP CS	907 907	-129 -129	778 778		
9	<<	<<	<<	<<	13.502 13.502	13.502 13.502
9	RS CP CS	2.508 13.502 13.502		2.508 13.502 13.502		
15	<<	<<	<<	<<	10.000 10.000	10.000 10.000
15	RS CP CS	10.000 10.000		10.000 10.000		
2219	<<	<<	<<	<<	14.595 14.595	14.553 14.553
2219	RS CP CS	18.348 18.348	-4.401 -4.401	13.947 13.947		
	(R)					
	(2.2.2) ( 8.4.1 )					
	INTERVENTI					
	<<	<<	<<	<<	1.679.723 1.679.723	1.679.723 1.679.723
	RS CP CS	1.721.769 1.721.769	-42.046 -42.046	1.679.723 1.679.723		
	DIPARTIMENTO PER LE LIBERTA' CIVILI E L'IMMIGRAZIONE					
	<<	<<	<<	<<	1.679.723 1.679.723	1.679.723 1.679.723
	RS CP CS	1.721.769 1.721.769	-42.046 -42.046	1.679.723 1.679.723		
2360	<<	<<	<<	<<	1.679.723 1.679.723	1.679.723 1.679.723
2360	RS CP CS	1.721.769 1.721.769	-42.046 -42.046	1.679.723 1.679.723		
	CONTRIBUTO DA CORRISPONDERE AL FONDO EDIFICI DI CULTO ( 4.1.3 ) ( 8.4.1 )					

NOTE ESPLICATIVE

--	--	--	--	--	--	--

Missione Programma Macroaggregato Centro di Responsabilità	Previsioni secondo la legge di Bilancio anno finanziario 2014	Previsioni assestate anno finanziario 2014	Variazioni che si propongono anno finanziario 2015	Previsioni risultanti anno finanziario 2015	Previsioni anno 2016	Previsioni anno 2017
INVESTIMENTI	RS	14.556	7.133	-668	6.465	17.209
	CP	21.339	21.339	-3.958	17.381	17.209
	CS	35.895	35.895	-12.049	23.846	
DIPARTIMENTO PER LE LIBERTA' CIVILI E L'IMMIGRAZIONE	RS	14.556	7.133	-668	6.465	17.209
	CP	21.339	21.339	-3.958	17.381	17.209
	CS	35.895	35.895	-12.049	23.846	
7354 SPESE PER ACQUISTO DI ATTREZZATURE E APPARECCHIATURE NON INFORMATICHE, DI MOBILIO E DI DOTAZIONI LIBRARIE (R)	RS	628	7.093	-628	6.465	7.144
	CP	7.510	7.510	-304	7.206	7.144
	CS	8.138	8.138	5.533	13.671	
7356 ( 21.1.2 ) ( 8.4.1 ) SPESE PER LO SVILUPPO DEL SISTEMA INFORMATIVO (R)	RS	13.928	40	-40	<<	10.065
	CP	13.829	13.829	-3.654	10.175	10.065
	CS	27.757	27.757	-17.582	10.175	
6 Servizi istituzionali e generali delle amministrazioni pubbliche (32)	RS	12.445.536	16.634.199	-4.570.355	12.063.844	130.964.414
	CP	128.481.713	165.999.414	-29.061.522	136.937.892	130.964.414
	CS	128.743.010	170.790.966	-33.847.577	136.943.389	
6.1 Indirizzo politico (32.2)	RS	262.125	200.022	-93.497	106.525	27.754.133
	CP	29.085.310	30.141.514	-2.279.536	27.861.978	27.754.133
	CS	29.346.607	30.456.208	-2.588.733	27.867.475	27.754.133
FUNZIONAMENTO	RS	262.125	199.509	-92.984	106.525	27.713.411
	CP	29.048.259	30.104.463	-2.283.552	27.820.911	27.713.411
	CS	29.309.556	30.418.644	-2.592.236	27.826.408	27.713.411
GABINETTO E UFFICI DI DIRETTA COLLABORAZIONE ALL'OPERA DEL MINISTRO	RS	262.125	199.509	-92.984	106.525	27.713.411
	CP	29.048.259	30.104.463	-2.283.552	27.820.911	27.713.411
	CS	29.309.556	30.418.644	-2.592.236	27.826.408	27.713.411

NOTE ESPLICATIVE

Missione Programma Macroaggregato Centro di Responsabilità		Previsioni secondo la legge di Bilancio anno finanziario 2014	Previsioni assestate anno finanziario 2014	Variazioni che si propongono anno finanziario 2015	Previsioni risultanti anno finanziario 2015	Previsioni anno 2016	Previsioni anno 2017
1001	1001	<<	<<	<<	<<	114.796	114.796
	RS	114.796	114.796	<<	114.796	114.796	114.796
	CP	114.796	114.796	<<	114.796	114.796	114.796
	CS						
	STIPENDI ED ALTRI ASSEGNI FISSI AL MINISTRO E AI SOTTOSEGRETARI AL NETTO DELL'IMPOSTA REGIONALE SULLE ATTIVITA' PRODUTTIVE E DEGLI ONERI SOCIALI A CARICO DELL'AMMINISTRAZIONE. (1.1.1) (3.6.1) ( SPESE OBBLIGATORIE )						
1004	1004	<<	<<	<<	72.901	537.357	537.357
	RS		72.901	<<	72.901	537.357	537.357
	CP	537.357	537.357	<<	537.357	537.357	537.357
	CS	537.357	537.357	<<	537.357	537.357	537.357
	SOMMA OCCORRENTE PER LA CONCESSIONE DI BUONI PASTO (1.2.1) (3.6.1)						
1013	1013	222.025	26.380	<<	26.380	23.321.402	23.188.595
	RS	222.025	26.380	<<	26.380	23.321.402	23.188.595
	CP	24.399.158	24.947.840	-1.652.106	23.295.734	23.321.402	23.188.595
	CS	24.620.355	25.169.037	-1.873.303	23.295.734	23.321.402	23.188.595
	(1) (3.6.1) ( VEDI NOTA )						
1	1	<<	<<	<<	<<	13.545.721	13.443.468
	RS			<<		13.545.721	13.443.468
	CP	14.388.303	14.388.303	-862.345	13.525.958	13.545.721	13.443.468
	CS	14.388.303	14.388.303	-862.345	13.525.958	13.545.721	13.443.468
	(1.1.1) ( SPESE OBBLIGATORIE )						
2	2	<<	5.900	<<	5.900	4.533.092	4.502.538
	RS		5.900	<<	5.900	4.533.092	4.502.538
	CP	4.768.266	4.768.266	-241.079	4.527.187	4.533.092	4.502.538
	CS	4.768.266	4.768.266	-241.079	4.527.187	4.533.092	4.502.538
	CONTRIBUTI PREVIDENZIALI E ASSISTENZIALI A CARICO DELL'AMMINISTRAZIONE RELATIVI ALLE SPESE FISSE (1.3.1) ( SPESE OBBLIGATORIE )						
3	3	221.197	3.398.971	<<	2.957.198	2.957.198	2.957.198
	RS	221.197	3.398.971	<<	2.957.198	2.957.198	2.957.198
	CP	2.957.198	3.620.168	-662.970	2.957.198	2.957.198	2.957.198
	CS	3.178.395	3.620.168	-662.970	2.957.198	2.957.198	2.957.198
	COMPETENZE ACCESSORIE AGLI ADDETTI AL GABINETTO E ALLE SEGRETERIE PARTICOLARI, COMPRESIVE DEGLI ONERI FISCALI E CONTRIBUTIVI A CARICO DEL LAVORATORE (1.1.1)						

## NOTE ESPLICATIVE

1013 VARIAZIONE CHE SI APPORTA IN RELAZIONE ALLE EFFETTIVE ESIGENZE. PER LA DIMOSTRAZIONE DELL'ONERE, RELATIVAMENTE ALLE COMPETENZE FISSE, VEGGASI L'ALLEGATO N. 16

Missione Programma Macroaggregato Centro di Responsabilità		Previsioni secondo la legge di Bilancio anno finanziario 2014	Previsioni assestate anno finanziario 2014	Variazioni che si propongono anno finanziario 2015	Previsioni risultanti anno finanziario 2015	Previsioni anno 2016	Previsioni anno 2017
4	4	828 1.569.749 1.569.749	20.480 1.569.749 1.569.749	<< << <<	20.480 1.569.749 1.569.749	1.569.749 1.569.749	1.569.749 1.569.749
5	5	<< 715.642 715.642	<< 822.551 822.551	<< -106.909 -106.909	<< 715.642 715.642	715.642 715.642	715.642 715.642
1014	1014	<< 27.780 27.780	<< 27.780 27.780	<< << <<	<< 27.780 27.780	27.780 27.780	27.780 27.780
1	1	<< 27.780 27.780	<< 27.780 27.780	<< << <<	<< 27.780 27.780	27.780 27.780	27.780 27.780
1015	1015	<< 1.728.694 1.728.694	1.747 1.769.355 1.769.355	<< -117.264 -117.264	1.747 1.652.091 1.652.091	1.653.770 1.653.770	1.645.079 1.645.079
1	1	<< 1.467.517 1.467.517	1.747 1.467.517 1.467.517	<< -75.769 -75.769	1.747 1.391.748 1.391.748	1.393.427 1.393.427	1.384.736 1.384.736
2	2	<< 261.177 261.177	<< 301.838 301.838	<< -41.495 -41.495	<< 260.343 260.343	260.343 260.343	260.343 260.343

NOTE ESPLICATIVE

		NOTE ESPLICATIVE					
--	--	------------------	--	--	--	--	--



Missione Programma Macroaggregato Centro di Responsabilità		Previsioni secondo la legge di Bilancio anno finanziario 2014	Previsioni assestate anno finanziario 2014	Variazioni che si propongono anno finanziario 2015	Previsioni risultanti anno finanziario 2015	Previsioni anno 2016	Previsioni anno 2017
1016	1016	<< 1.674.917 1.674.917	<< 1.720.368 1.720.368	<< -9.806 -9.806	<< 1.710.562 1.710.562	1.710.562 1.710.562	1.710.562 1.710.562
	COMPETENZE FISSE ED ACCESSORIE PER I COMPONENTI DELL'ORGANISMO INDIPENDENTE DI VALUTAZIONE NONCHÉ PER IL PERSONALE DELLA RELATIVA STRUTTURA TECNICA AL NETTO DELL'IMPOSTA REGIONALE SULLE ATTIVITÀ PRODUTTIVE						
	(1) (3.6.1)						
1	1	<< 1.192.050 1.192.050	<< 1.192.050 1.192.050	<< << <<	<< 1.192.050 1.192.050	1.192.050 1.192.050	1.192.050 1.192.050
	STIPENDI E ASSEGNI FISSI AL PERSONALE DELLA STRUTTURA TECNICA COMPRESIVI DEGLI ONERI FISCALI E CONTRIBUTIVI A CARICO DEL LAVORATORE						
	(1.1.1)						
2	2	<< 320.540 320.540	<< 320.540 320.540	<< 35.645 35.645	<< 356.185 356.185	356.185 356.185	356.185 356.185
	CONTRIBUTI SOCIALI A CARICO DEL DATORE DI LAVORO SULLE COMPETENZE FISSE						
	(1.3.1)						
3	3	<< 31.104 31.104	<< 31.104 31.104	<< << <<	<< 31.104 31.104	31.104 31.104	31.104 31.104
	COMPENSI AI COMPONENTI AL LORDO DEGLI ONERI FISCALI E CONTRIBUTIVI A CARICO DEI PERCEPTORI						
	(1.1.1)						
4	4	<< 105.655 105.655	<< 142.250 142.250	<< -36.595 -36.595	<< 105.655 105.655	105.655 105.655	105.655 105.655
	COMPETENZE ACCESSORIE AL PERSONALE DELLA STRUTTURA TECNICA AL LORDO DEGLI ONERI FISCALI E CONTRIBUTIVI A CARICO DEL LAVORATORE						
	(1.1.1)						
5	5	<< 25.568 25.568	<< 34.424 34.424	<< -8.856 -8.856	<< 25.568 25.568	25.568 25.568	25.568 25.568
	CONTRIBUTI SOCIALI A CARICO DEL DATORE DI LAVORO SULLE COMPETENZE ACCESSORIE						
	(1.3.1)						

NOTE ESPLICATIVE

--	--

Stampa di Base

VVF

Missione Programma Macroaggregato Centro di Responsabilità		Previsioni secondo la legge di Bilancio anno finanziario 2014	Previsioni assestate anno finanziario 2014	Variazioni che si propongono anno finanziario 2015	Previsioni risultanti anno finanziario 2015	Previsioni anno 2016	Previsioni anno 2017
1081	1081	40.100	98.481	-92.984	5.497		
	(R)	285.963	707.373	-439.032	268.341	265.259	265.009
	(2) (3.6.1)	326.063	800.357	-526.519	273.838	265.259	265.009
1	1	<<	3.509	-3.509	<<	5.311	5.296
	ACQUISTO DI RIVISTE, GIORNALI ED ALTRE PUBBLICAZIONI.	6.617	31.617	-26.553	5.064	5.311	5.296
	(2.1.2)	6.617	35.126	-30.062	5.064	5.311	5.296
2	2	<<	2.197	-2.000	197	2.114	2.107
	MISSIONI ALL'INTERNO	2.632	15.632	-13.617	2.015	2.114	2.107
	(2.2.13)	2.632	17.632	-15.420	2.212	2.114	2.107
3	3	1.000	3.303	1.997	5.300	12.437	12.401
	MISSIONI ALL'ESTERO	15.489	27.489	-15.633	11.856	12.437	12.401
	(2.2.13)	16.489	25.492	-8.336	17.156	12.437	12.401
4	4	<<	<<	<<	<<	<<	<<
	SPESE DI RAPPRESENTANZA	486	486	-486	<<	<<	<<
	(2.2.7)	486	486	-486	<<	<<	<<
5	5	<<	1.209	-1.209	<<	4.404	4.391
	PARTECIPAZIONE E PROMOZIONE DI MOSTRE, CONGRESSI, MANIFESTAZIONI, CONVEGNI E SEMINARI, REDAZIONE DELLE RASSEGNE STAMPA, ATTIVITA' DI INFORMAZIONE, REALIZZAZIONE DI AUDIOVISIVI, PORTALI ED ALTRI INTERVENTI DI DIFFUSIONE TRAMITE I MEZZI INFORMATICI.	4.658	4.658	-3.073	1.585	4.404	4.391
	(2.2.7)	4.658	5.867	-4.282	1.585	4.404	4.391
6	6	<<	22.651	-22.651	<<	11.072	11.022
	SPESE PER ACQUISTO DI CANCELLERIA, DI STAMPATI SPECIALI E QUANTO ALTRO POSSA OCCORRERE PER IL FUNZIONAMENTO DEGLI UFFICI - NOLEGGIO E TRASPORTO MOBILI, MACCHINE E IMPIANTI.	13.318	84.728	-73.448	11.280	11.072	11.022
	(2.1.1)	13.318	107.379	-96.099	11.280	11.072	11.022

NOTE ESPLICATIVE

--	--	--	--	--	--	--	--

Missione Programma Macroaggregato Centro di Responsabilità	Previsioni secondo la legge di Bilancio anno finanziario 2014	Previsioni assestate anno finanziario 2014	Variazioni che si propongono anno finanziario 2015	Previsioni risultanti anno finanziario 2015	Previsioni anno 2016	Previsioni anno 2017
7	39.100 186.430 225.530	54.389 386.430 440.819	-54.389 -200.001 -254.390	<< 186.429 186.429	185.429 185.429	185.429 185.429
11	<< 29.469 29.469	7.049 24.469 31.518	-7.049 -1.842 -8.891	<< 22.627 22.627	23.760 23.760	23.691 23.691
15	<< 26.864 26.864	4.174 31.864 36.038	-4.174 -4.379 -8.553	<< 27.485 27.485	20.732 20.732	20.672 20.672
18	<< << <<	<< 100.000 100.000	<< -100.000 -100.000	<< << <<	<< <<	<< <<
1084	<< 279.594 279.594	<< 279.594 279.594	<< -65.344 -65.344	<< 214.250 214.250	224.886 224.886	224.233 224.233
	<< 37.051 37.051	513 37.051 37.564	-513 4.016 3.503	<< 41.067 41.067	40.841 40.841	40.722 40.722
	<< 37.051 37.051	513 37.051 37.564	-513 4.016 3.503	<< 41.067 41.067	40.841 40.841	40.722 40.722

NOTE ESPLICATIVE

--	--	--	--	--	--	--

Missione Programma Macroaggregato Centro di Responsabilità	Previsioni secondo la legge di Bilancio anno finanziario 2014	Previsioni assestate anno finanziario 2014	Variazioni che si propongono anno finanziario 2015	Previsioni risultanti anno finanziario 2015	Previsioni anno 2016	Previsioni anno 2017
7001	<<	513	-513	<<	40.841	40.722
	RS	37.051	4.016	41.067	40.841	40.722
	CP	37.051	3.503	41.067	40.841	40.722
	CS					
6.2	12.183.411	16.434.177	-4.476.858	11.957.319	105.404.219	103.210.281
	RS	99.396.403	-26.781.986	109.075.914	105.404.219	103.210.281
	CP	99.396.403	-31.258.844	109.075.914	105.404.219	103.210.281
	CS					
	10.767.620	11.421.407	-4.899.679	6.521.728	104.288.893	102.103.713
	RS	95.411.723	-24.891.912	105.975.977	104.288.893	102.103.713
	CP	95.411.723	-29.791.591	105.975.977	104.288.893	102.103.713
	CS					
	10.767.620	11.421.407	-4.899.679	6.521.728	104.288.893	102.103.713
	RS	95.411.723	-24.891.912	105.975.977	104.288.893	102.103.713
	CP	95.411.723	-29.791.591	105.975.977	104.288.893	102.103.713
	CS					
2901	3.630	1.419	<<	1.419	50.339.946	48.365.431
	RS	51.985.533	-2.281.804	50.723.333	50.339.946	48.365.431
	CP	51.985.533	-2.281.804	50.723.333	50.339.946	48.365.431
	CS					
1	<<	<<	<<	<<	36.398.863	34.878.602
	RS	37.632.025	-937.977	36.694.048	36.398.863	34.878.602
	CP	37.632.025	-937.977	36.694.048	36.398.863	34.878.602
	CS					
2	<<	<<	<<	<<	10.832.024	10.377.770
	RS	11.244.449	-324.223	10.920.226	10.832.024	10.377.770
	CP	11.244.449	-324.223	10.920.226	10.832.024	10.377.770
	CS					

## NOTE ESPLICATIVE

2901 VARIAZIONE CHE SI APPORTA IN RELAZIONE ALLE EFFETTIVE ESIGENZE. PER LA DIMOSTRAZIONE DELL'ONERE, RELATIVAMENTE ALLE COMPETENZE FISSE, VEGGASI L'ALLEGATO N. 17

Missione Programma Macroaggregato Centro di Responsabilità		Previsioni secondo la legge di Bilancio anno finanziario 2014	Previsioni assestate anno finanziario 2014	Variazioni che si propongono anno finanziario 2015	Previsioni risultanti anno finanziario 2015	Previsioni anno 2016	Previsioni anno 2017
3	3	<< 2.503.268 2.503.268	<< 2.805.468 2.805.468	<< -302.200 -302.200	<< 2.503.268 2.503.268	2.503.268 2.503.268	2.503.268 2.503.268
		RS CP CS					
		COMPENSO PER LAVORO STRAORDINARIO AL PERSONALE, COMPENSIVO DEGLI ONERI FISCALI E CONTRIBUTIVI A CARICO DEL LAVORATORE (1.1.2)					
4	4	<< 2.922	1.142 518.737 518.737	<< -518.737 -518.737	1.142	<< <<	<< <<
		RS CP CS					
		QUOTA DEL FONDO UNICO DI AMMINISTRAZIONE AL PERSONALE, COMPENSIVA DEGLI ONERI FISCALI E CONTRIBUTIVI A CARICO DEL LAVORATORE (1.1.3)					
5	5	708 605.791 605.791	277 804.458 804.458	<< -198.667 -198.667	277 605.791 605.791	605.791 605.791	605.791 605.791
		RS CP CS					
		CONTRIBUTI PREVIDENZIALI E ASSISTENZIALI A CARICO DELL'AMMINISTRAZIONE RELATIVI ALLE COMPETENZE ACCESSORIE (1.3.1)					
2903	2903	52 140.370 140.370	1.240 240.370 240.370	<< -20.712 -20.712	1.240 219.658 219.658	215.462 215.462	215.127 215.127
		RS CP CS					
		PROVVIDENZE A FAVORE DEL PERSONALE IN SERVIZIO, DI QUELLO CESSATO DAL SERVIZIO E DELLE LORO FAMIGLIE (R)					
2905	2905	147.000 1.017.209 1.017.209	154.000 1.017.209 971.730	<< 45.479 45.479	199.479 1.017.209 1.017.209	1.017.209 1.017.209	1.017.209 1.017.209
		RS CP CS					
		SOMMA OCCORRENTE PER LA CONCESSIONE DI BUONI PASTO AL PERSONALE (1.2.1) (1.6.1)					
2907	2907	<< 92.066 92.066	58.483 92.066 150.549	<< -58.483 -58.483	<< 92.066 92.066	92.066 92.066	92.066 92.066
		RS CP CS					
		EQUO INDENNIZZO AL PERSONALE CIVILE PER LA PERDITA DELL'INTEGRITA' FISICA SUBITA PER INFERMITA' CONTRATTA PER CAUSA DI SERVIZIO. (1.4.1) (1.6.1) ( SPESE OBBLIGATORIE )					

NOTE ESPLICATIVE

--	--	--	--	--	--	--	--

Missione Programma Macroaggregato Centro di Responsabilità		Previsioni secondo la legge di Bilancio anno finanziario 2014	Previsioni assestate anno finanziario 2014	Variazioni che si propongono anno finanziario 2015	Previsioni risultanti anno finanziario 2015	Previsioni anno 2016	Previsioni anno 2017
2910	16	3.411.500	3.481.280	<<	3.319.268	3.294.177	3.164.955
	CP	3.411.500	3.481.280		3.319.268	3.294.177	3.164.955
	CS						
	RS	<<	<<	<<	<<		
	CP	3.198.722	3.198.722	-92.232	3.106.490	3.081.399	2.952.177
	CS	3.198.722	3.198.722	-92.232	3.106.490	3.081.399	2.952.177
2	16						
	RS	212.778	282.558	-69.780	212.778	212.778	212.778
	CP	212.778	282.558	-69.780	212.778	212.778	212.778
	CS						
2911	8						
	RS	PER MEMORIA	PER MEMORIA	320.000	320.000	320.000	320.000
	CP	PER MEMORIA	PER MEMORIA	320.000	320.000	320.000	320.000
	CS						
2912	<<						
	RS	40.295	42.295	-3.819	38.476	38.476	38.476
	CP	40.295	42.295	-3.819	38.476	38.476	38.476
	CS						
2920	8.670.387						
	RS	8.670.387	6.031.997	-2.363.890	3.668.107	38.498.905	38.426.848
	CP	29.545.706	63.199.471	-24.266.929	38.932.542	38.498.905	38.426.848
	CS	29.545.706	65.563.361	-26.630.819	38.932.542		
1	230						
	RS	<<	<<	<<	<<	<<	<<
	CP	<<	<<	<<	<<	<<	<<
	CS	<<	<<	<<	<<	<<	<<

NOTE ESPLICATIVE

--	--	--	--	--	--	--	--

MINISTERO DELL'INTERNO

(in Euro)

080/678/152

Missione Programma Macroaggregato Centro di Responsabilità	Previsioni secondo la legge di Bilancio anno finanziario 2014	Previsioni assestate anno finanziario 2014	Variazioni che si propongono anno finanziario 2015	Previsioni risultanti anno finanziario 2015	Previsioni anno 2016	Previsioni anno 2017
3	6.796	5.878	-3.224	2.654	21.192	21.131
	26.394	43.108	-22.904	20.204	21.192	21.131
	26.394	46.332	-26.128	20.204		
4	36	158	<<	158	3.696	3.685
	4.604	4.604	-1.080	3.524	3.696	3.685
	4.604	4.604	-1.080	3.524		
5	1.657	55.685	-41.210	14.475	43.842	43.715
	54.604	327.001	-285.205	41.796	43.842	43.715
	54.604	368.211	-326.415	41.796		
6	<<	4.880	<<	4.880	789	789
	770	770	-5	765	789	789
	770	770	-5	765		
9	7.763.475	4.791.772	-1.637.196	3.154.576	11.050.000	11.050.000
	11.050.000	11.050.000	<<	11.050.000	11.050.000	11.050.000
	11.050.000	12.687.196	-1.637.196	11.050.000		
11	<<	<<	<<	<<	314.196	314.196
	204.720	204.720	109.476	314.196	314.196	314.196
	204.720	204.720	109.476	314.196		
12	100.000	<<	<<	<<	22.923.305	22.856.778
	14.981.456	29.726.456	-6.659.549	23.066.907	22.923.305	22.856.778
	14.981.456	29.726.456	-6.659.549	23.066.907		

NOTE ESPLICATIVE

--	--



Missione Programma Macroaggregato Centro di Responsabilità		Previsioni secondo la legge di Bilancio anno finanziario 2014	Previsioni assestate anno finanziario 2014	Variazioni che si propongono anno finanziario 2015	Previsioni risultanti anno finanziario 2015	Previsioni anno 2016	Previsioni anno 2017
13	13 SPESE DELLA SCUOLA SUPERIORE DELL'AMMINISTRAZIONE DELL'INTERNO PER L'ATTUAZIONE DI CORSI DI PREPARAZIONE, FORMAZIONE, QUALIFICAZIONE, AGGIORNAMENTO E PERFEZIONAMENTO DEL PERSONALE COMPRESSE LE RELATIVE INDENNITA' DI MISSIONE. PARTECIPAZIONE ALLE SPESE PER CORSI INDETTATI DA ENTI, ISTITUTI ED AMMINISTRAZIONI VARIE (2.2.5)	<< 192.149 192.149	86.404 192.149 242.149	-50.000 -43.242 -93.242	36.404 148.907 148.907	154.913 154.913	154.464 154.464
14	14 SPESE PER L'ORGANIZZAZIONE E LA PARTECIPAZIONE A CONVEGNI, CONGRESSI, MOSTRE ED ALTRE MANIFESTAZIONI NAZIONALI ED INTERNAZIONALI. SPESE PER STUDI E TRADUZIONI (2.2.7)	<< 393 393	<< 393 393	<< -55 -55	<< 338 338	351 351	351 351
16	16 SPESE CASUALI. (2.1.1)	<< 196 196	<< 196 196	<< -27 -27	<< 169 169	215 215	215 215
17	17 SPESE DI RAPPRESENTANZA AI PREFETTI (2.2.7)	<< 517 517	<< 517 517	<< -71 -71	<< 446 446	461 461	461 461
18	18 SPESE DI COPIA, STAMPA, CARTA BOLLATA, REGISTRAZIONE E VARIE INERENTI I CONTRATTI STIPULATI DALL'AMMINISTRAZIONE ED I DECRETI PREFETTIZI DI ESPROPRIO PER LE OPERE (2.1.1)	<< 1.982 1.982	<< 1.982 1.982	<< -465 -465	<< 1.517 1.517	1.592 1.592	1.587 1.587
21	21 SPESE PER ACQUISTO DI CANCELLERIA, DI STAMPATI SPECIALI E QUANTO ALTRO POSSA OCCORRERE PER IL FUNZIONAMENTO DEGLI UFFICI (2.1.1)	5.211 40.307 40.307	54.647 130.307 184.307	-54.000 -99.026 -153.026	647 31.281 31.281	31.812 31.812	31.720 31.720

NOTE ESPLICATIVE

--	--	--	--	--	--	--	--

Missione Programma Macroaggregato Centro di Responsabilità	Previsioni secondo la legge di Bilancio anno finanziario 2014	Previsioni assestate anno finanziario 2014	Variazioni che si propongono anno finanziario 2015	Previsioni risultanti anno finanziario 2015	Previsioni anno 2016	Previsioni anno 2017
22	<<	841.927 841.927	<<	93.074 2.330.448 2.330.448	2.330.448 2.330.448	2.330.448 2.330.448
23	<<	26.967 26.967	<<	1.708 16.515 16.515	17.364 17.364	17.202 17.202
25	<<	64.121 64.121	<<	5.603 51.693 51.693	53.371 53.371	53.232 53.232
26		58.647 181.349 181.349	<<	99.159 392.308 392.308	135.773 135.773	135.379 135.379
27		733.816 1.864.427 1.864.427		813.203 2.173.837 2.749.963	1.408.718 1.408.718	1.404.647 1.404.647
28		518 8.823 8.823	<<	518 6.752 6.752	6.867 6.867	6.848 6.848

NOTE ESPLICATIVE

Stampa di Base

Missione Programma Macroaggregato Centro di Responsabilità	Previsioni secondo la legge di Bilancio anno finanziario 2014	Previsioni assestate anno finanziario 2014	Variazioni che si propongono anno finanziario 2015	Previsioni risultanti anno finanziario 2015	Previsioni anno 2016	Previsioni anno 2017
30	<< <<	11.703 6.285 7.329	-1.044 -6.285 -7.329	10.659 << <<	<< <<	<< <<
31	<< << <<	6.515 3.000 3.000	<< -3.000 -3.000	6.515 << <<	<< <<	<< <<
33	<< << <<	<< 17.000.000 17.000.000	<< -17.000.000 -17.000.000	<< SOPPRESSO SOPPRESSO	SOPPRESSO SOPPRESSO	SOPPRESSO SOPPRESSO
2921	<< << <<	<< 215.531 215.531	<< -215.531 -215.531	<< << <<	<< <<	<< <<
2937	5.164.569 5.164.569	1.550.001 5.164.569 6.714.570	-1.550.001 << -1.550.001	<< 5.164.569 5.164.569	5.164.569 5.164.569	5.164.569 5.164.569

NOTE ESPlicative

di Base V.F.

Missione Programma Macroaggregato Centro di Responsabilità	Previsioni secondo la legge di Bilancio anno finanziario 2014	Previsioni assestate anno finanziario 2014	Variazioni che si propongono anno finanziario 2015	Previsioni risultanti anno finanziario 2015	Previsioni anno 2016	Previsioni anno 2017
2950	914.620	897.696	<<	897.696	2.255.229	2.255.036
	70.645	466.131	2.414.035	2.880.166	2.255.229	2.255.036
	70.645	466.131	2.414.035	2.880.166		
SPESA PER LA GESTIONE, INSTALLAZIONE, MANUTENZIONE DI APPARECCHIATURE ELETTRONICHE E PER L'ADDESTRAMENTO DEL PERSONALE TECNICO PER IL CENTRO ELABORAZIONE DATI DEL DIPARTIMENTO PER LE POLITICHE DEL PERSONALE DELL'AMMINISTRAZIONE CIVILE E DELLE RISORSE STRUMENTALI E FINANZIARIE E GLI UFFICI PERIFERICI, FORNITURE DI SERVIZI SPECIALISTICI INFORMATICI, ACQUISTO DI ATTREZZATURE ACCESSORIE, DI MATERIALE SPECIALE E D'USO E DI PUBBLICAZIONI TECNICHE IN MATERIA DI INFORMATICA. (R) (2.2.2) ( 1.6.1 )	1.031.906	2.726.473	-972.784	1.753.689	3.052.854	3.043.996
	3.943.830	3.943.830	-675.140	3.268.690	3.052.854	3.043.996
	3.943.830	4.916.614	-1.647.924	3.268.690		
(R) (2.2.2) ( 1.6.1 )	<<	<<	<<	<<	<<	<<
ONERI COMUNI DI PARTE CORRENTE	<<	<<	<<	<<	<<	<<
DIPARTIMENTO PER LE POLITICHE DEL PERSONALE DELL'AMMINISTRAZIONE CIVILE E PER LE RISORSE STRUMENTALI E FINANZIARIE	<<	<<	<<	<<	<<	<<

## NOTE ESPLICATIVE

2950 LO STANZIAMENTO DELL'ANNO 2015 COMPRENDE L'INCREMENTO DELL'IMPORTO DI EURO 618.000 A SEGUITO DELL'ALLOCAZIONE DI QUOTA PARTE DELLE RISORSE DEL FONDO UNICO GIUSTIZIA RELATIVE A MANCATE RIASSEGNAZIONI PER GLI ANNI 2012 - 2013.

Missione Programma Macroaggregato Centro di Responsabilità		Previsioni secondo la legge di Bilancio anno finanziario 2014	Previsioni assestate anno finanziario 2014	Variazioni che si propongono anno finanziario 2015	Previsioni risultanti anno finanziario 2015	Previsioni anno 2016	Previsioni anno 2017
3010	RS CP CS INDENNITA' DI LICENZIAMENTO E SIMILARI. INDENNITA' PER UNA VOLTA TANTO AI MUTILATI ED INVALIDI PARAPLEGICI PER CAUSA DI SERVIZIO ( 1.4.1 ) ( 1.6.1 ) ( SPESE OBBLIGATORIE )	<<< PER MEMORIA PER MEMORIA	<<< PER MEMORIA PER MEMORIA	<<< PER MEMORIA PER MEMORIA	<<< PER MEMORIA PER MEMORIA	PER MEMORIA PER MEMORIA	PER MEMORIA PER MEMORIA
	INVESTIMENTI	1.415.791 3.984.680 3.984.680	5.012.770 4.990.011 4.567.190	422.821 -1.890.074 -1.467.253	5.435.591 3.099.937 3.099.937	1.115.326 1.115.326	1.106.568 1.106.568
	DIPARTIMENTO PER LE POLITICHE DEL PERSONALE DELL'AMMINISTRAZIONE CIVILE E PER LE RISORSE STRUMENTALI E FINANZIARIE	1.415.791 3.984.680 3.984.680	5.012.770 4.990.011 4.567.190	422.821 -1.890.074 -1.467.253	5.435.591 3.099.937 3.099.937	1.115.326 1.115.326	1.106.568 1.106.568
7600	RS CP CS SPESE PER LA COSTITUZIONE E LO SVILUPPO DEI SISTEMI E DEI SERVIZI INFORMATICI E PER LA REALIZZAZIONE E IL POTENZIAMENTO DEGLI IMPIANTI E DELLE ATTREZZATURE NELL'AMBITO DELLE COMPETENZE DEL CENTRO ELABORAZIONE DATI DEL DIPARTIMENTO PER GLI AFFARI INTERNI E TERRITORIALI, NONCHE' PER LE SPESE RELATIVE AI PROGETTI INTERDIPARTIMENTALI DELL'AMMINISTRAZIONE DELL'INTERNO. (R)	1.399.694 3.598.720 3.598.720	4.613.775 3.598.720 3.163.211	435.509 -1.051.420 -615.911	5.049.284 2.547.300 2.547.300	547.054 547.054	539.661 539.661
	( 21.1.6 ) ( 1.6.1 ) ( VEDI NOTA )	14.321 96.653 96.653	27.009 96.653 109.341	-12.688 -16.916 -29.604	14.321 79.737 79.737	63.706 63.706	63.031 63.031
7620	RS CP CS SPESE PER ACQUISTO DI ATTREZZATURE E APPARECCHIATURE NON INFORMATICHE, DI MOBILIO E DI DOTAZIONI LIBRARIE. (R)	14.321 96.653 96.653	27.009 96.653 109.341	-12.688 -16.916 -29.604	14.321 79.737 79.737	63.706 63.706	63.031 63.031
	( 21.1.2 ) ( 1.6.1 )						

## NOTE ESPLICATIVE

7600 LO STANZIAMENTO DELL'ANNO 2015 COMPRENDE L'INCREMENTO DELL'IMPORTO DI EURO 1.899.536 A SEGUITO DELL'ALLOCAZIONE DI QUOTA PARTE DELLE RISORSE DEL FONDO UNICO GIUSTIZIA RELATIVE A MANCATE RIASSEGNAZIONI PER GLI ANNI 2012 - 2013.

Missione Programma Macroaggregato Centro di Responsabilità	Previsioni secondo la legge di Bilancio anno finanziario 2014	Previsioni assestate anno finanziario 2014	Variazioni che si propongono anno finanziario 2015	Previsioni risultanti anno finanziario 2015	Previsioni anno 2016	Previsioni anno 2017
7625	<< << <<	<< 1.005.331 1.005.331	<< -1.005.331 -1.005.331	<< << <<	<< << <<	<< << <<
7626						
7625	RS CP CS					
	MANUTENZIONE STRAORDINARIA DEGLI IMMOBILI (R) (21.1.9) (1.6.1)					
7626	RS CP CS	1.776 289.307 289.307	<< 183.593 183.593	371.986 472.900 472.900	504.566 504.566	503.876 503.876
	SPESE DI MANUTENZIONE STRAORDINARIA SU IMMOBILI, IMPIANTI E ATTREZZATURE PER L'ADEGUAMENTO DELLA SICUREZZA NEI LUOGHI DI LAVORO AI SENSI DEL D.LGS. 81/2008 E PER GLI INTERVENTI DICHIARATI DI SOMMA URGENZA. (R) (21.1.4) (1.6.1)					
	<b>7 Fondi da ripartire (33)</b>					
	RS CP CS	206.196.023 48.518.530 238.518.530	-206.196.023 7.624.884 -182.375.116	<< 56.143.414 56.143.414	61.121.816 61.121.816	54.701.664 54.701.664
7.1	RS CP CS	<< 54.197.643 54.197.643	-206.196.023 7.624.884 -182.375.116	<< 56.143.414 56.143.414	61.121.816 61.121.816	54.701.664 54.701.664
	<b>Fondi da assegnare (33.1)</b>					
	RS CP CS	206.196.023 48.518.530 238.518.530	-206.196.023 2.424.884 -187.575.116	<< 50.943.414 50.943.414	61.121.816 61.121.816	54.701.664 54.701.664
	ONERI COMUNI DI PARTE CORRENTE					
	RS CP CS	206.196.023 48.518.530 238.518.530	-206.196.023 2.424.884 -187.575.116	<< 50.943.414 50.943.414	61.121.816 61.121.816	54.701.664 54.701.664
	<b>DIPARTIMENTO PER LE POLITICHE DEL PERSONALE DELL'AMMINISTRAZIONE CIVILE E PER LE RISORSE STRUMENTALI E FINANZIARIE</b>					
	RS CP CS	206.196.023 48.518.530 238.518.530	-206.196.023 2.424.884 -187.575.116	<< 50.943.414 50.943.414	61.121.816 61.121.816	54.701.664 54.701.664
2970	RS CP CS	<< 13.932.016 13.932.016	-16.196.023 -3.133.670 -3.133.670	<< 13.421.194 13.421.194	13.421.194 13.421.194	13.421.194 13.421.194
2970	FONDO UNICO DI AMMINISTRAZIONE PER IL MIGLIORAMENTO DELL'EFFICACIA E DELL'EFFICIENZA DEI SERVIZI ISTITUZIONALI. (1.1.3) (1.6.1)					

NOTE ESPLICATIVE

--	--

	Missione Programma Macroaggregato Centro di Responsabilità	Previsioni secondo la legge di Bilancio anno finanziario 2014	Previsioni assestate anno finanziario 2014	Variazioni che si propongono anno finanziario 2015	Previsioni risultanti anno finanziario 2015	Previsioni anno 2016	Previsioni anno 2017
3000	FONDO DA RIPARTIRE PER PROVVEDERE AD EVENTUALI SOPRAVVENUTE MAGGIORI ESIGENZE DI SPESE PER CONSUMI INTERMEDI (R) ( 2.2.14 ) ( 1.6.1 )	<< 4.867.720 4.867.720	<< 468.165 468.165	<< 3.309.520 3.309.520	<< 3.777.685 3.777.685	5.996.721 5.996.721	5.979.317 5.979.317
3001	FONDI DA RIPARTIRE (R) ( 2 ) ( 1.6.1 )	<< 17.132.086 17.132.086	<< 13.229.680 13.229.680	<< -280.469 -280.469	<< 12.949.211 12.949.211	20.162.384 20.162.384	20.103.870 20.103.870
1	FONDO DA RIPARTIRE PER LE ESIGENZE CORRENTI DI FUNZIONAMENTO DEI SERVIZI DELL'AMMINISTRAZIONE ( 2.2.14 )	<< 17.132.086 17.132.086	<< 13.229.680 13.229.680	<< -280.469 -280.469	<< 12.949.211 12.949.211	20.162.384 20.162.384	20.103.870 20.103.870
3005	FONDO DA RIPARTIRE PER LE FINALITA' PREVISTE DALLE DISPOSIZIONI LEGISLATIVE DI CUI ALL'ELENCO N. 1 ALLEGATO ALLA LEGGE FINANZIARIA 2008; PER LE QUALI NON SI DA' LUOGO ALLE RIASSEGNAZIONI DELLE SOMME VERSATE ALL'ENTRATA DEL BILANCIO DELLO STATO. (R) ( 12.2.3 ) ( 1.6.1 )	<< 18.265.821 18.265.821	<< 18.265.821 18.265.821	<< -2.470.497 -2.470.497	<< 15.795.324 15.795.324	15.241.517 15.241.517	15.197.283 15.197.283
3009	FONDO DA RIPARTIRE PER FRONTEGGIARE LE ESIGENZE STRAORDINARIE CONNESSE ALL'ECCEZIONALE AFFLUSSO DI STRANIERI SUL TERRITORIO NAZIONALE. ( 12.2.2 ) ( 1.6.1 )	<< << <<	190.000.000 << 190.000.000	-190.000.000 << -190.000.000	<< << <<	<< << <<	<< << <<

NOTE ESPLICATIVE

--	--

di Base



Missione Programma Macroaggregato Centro di Responsabilità	Previsioni secondo la legge di Bilancio anno finanziario 2014	Previsioni assestate anno finanziario 2014	Variazioni che si propongono anno finanziario 2015	Previsioni risultanti anno finanziario 2015	Previsioni anno 2016	Previsioni anno 2017
3011 FONDO DI PARTE CORRENTE PER IL FINANZIAMENTO DI NUOVI PROGRAMMI DI SPESA, DI PROGRAMMI GIÀ ESISTENTI E PER IL RIPIANO DEI DEBITI FUORI BILANCIO ISTITUITO IN ESITO AL RIACCERTAMENTO STRAORDINARIO DEI RESIDUI PASSIVI AI SENSI DEL DECRETO-LEGGE N. 66/2014 (R) ( 12.2.3 ) ( 1.6.1 ) ( VEDI NOTA )	<<	<<	<<	<<		
	RS	<<	<<	<<		
	<<	<<	5.000.000	5.000.000	6.300.000	<<
	<<	<<	5.000.000	5.000.000	6.300.000	<<
ONERI COMUNI DI CONTO CAPITALE  DIPARTIMENTO PER LE POLITICHE DEL PERSONALE DELL'AMMINISTRAZIONE CIVILE E PER LE RISORSE STRUMENTALI E FINANZIARIE	<<	<<	<<	<<		
	RS	<<	<<	<<		
	<<	<<	5.200.000	5.200.000	<<	<<
	<<	<<	5.200.000	5.200.000	<<	<<
FONDO DI CONTO CAPITALE PER IL FINANZIAMENTO DI NUOVI PROGRAMMI DI SPESA, DI PROGRAMMI GIÀ ESISTENTI E PER IL RIPIANO DEI DEBITI FUORI BILANCIO ISTITUITO IN ESITO AL RIACCERTAMENTO STRAORDINARIO DEI RESIDUI PASSIVI AI SENSI DEL DECRETO-LEGGE N. 66/2014 (R) ( 26.4.3 ) ( 1.6.1 ) ( VEDI NOTA )	<<	<<	<<	<<		
	RS	<<	<<	<<		
	<<	<<	5.200.000	5.200.000	<<	<<
	<<	<<	5.200.000	5.200.000	<<	<<
>>						
NOTE ESPLICATIVE						
3011	FONDO CHE SI ISTITUISCE CON L'INDICATO STANZIAMENTO, IN RELAZIONE ALL'ELIMINAZIONE DEI RESIDUI PASSIVI DI BILANCIO ED ALLA CANCELLAZIONE DEI RESIDUI PASSIVI PERENTI, A SEGUITO DELL'ATTIVITÀ DI RIACCERTAMENTO STRAORDINARIO DEI RESIDUI SVOLTA IN ATTUAZIONE DELL'ARTICOLO 49, COMMA 2, LETTERE A) E B), DEL DECRETO-LEGGE 24 APRILE 2014, N. 66, CONVERTITO, CON MODIFICAZIONI, DALLA LEGGE 23 GIUGNO 2014, N. 89					DI RIACCERTAMENTO STRAORDINARIO DEI RESIDUI SVOLTA IN ATTUAZIONE DELL'ARTICOLO 49, COMMA 2, LETTERE A) E B), DEL DECRETO-LEGGE 24 APRILE 2014, N. 66, CONVERTITO, CON MODIFICAZIONI, DALLA LEGGE 23 GIUGNO 2014, N. 89
7008	FONDO CHE SI ISTITUISCE CON L'INDICATO STANZIAMENTO, IN RELAZIONE ALL'ELIMINAZIONE DEI RESIDUI PASSIVI DI BILANCIO ED ALLA CANCELLAZIONE DEI RESIDUI PASSIVI PERENTI, A SEGUITO DELL'ATTIVITÀ					

Unione Sindacale di Base V.V.F.

**RIASSUNTI E RIEPILOGHI**

MINISTERO DELL'INTERNO  
RIASSUNTO PER MISSIONE/PROGRAMMA/MACROAGGREGATI  
(in Euro)

Missione Programma Macroaggregato	Previsioni secondo la legge di Bilancio anno finanziario 2014	Previsioni assestate anno finanziario 2014	Variazioni che si propongono anno finanziario 2015	Previsioni risultanti anno finanziario 2015	Previsioni anno 2016	Previsioni anno 2017	
<b>1</b> <b>1.2</b> <b>Amministrazione generale e supporto alla rappresentanza generale di Governo e dello Stato sul territorio (2)</b>  <b>Attuazione da parte delle Prefetture - Uffici Territoriali del Governo delle missioni del Ministero dell'Interno sul territorio (2.2)</b>  FUNZIONAMENTO  INTERVENTI  INVESTIMENTI	RS	3.799.651	3.799.523	-239.542	3.559.981	511.735.395	
	CP	474.614.515	521.492.613	-133.709	521.358.904	511.735.395	
	CS	474.614.515	521.732.154	-373.250	521.358.904		
	RS	3.625.211	3.638.286	-239.542	3.398.744	509.864.079	
	CP	472.525.777	519.265.865	219.373	519.485.238	509.864.079	
	CS	472.525.777	519.505.406	-20.168	519.485.238		
	RS	3.625.211	3.183.189	212.754	3.395.943	504.247.167	
	CP	466.194.689	512.934.777	862.420	513.797.197	504.247.167	
	CS	466.194.689	512.722.023	1.075.174	513.797.197		
		<<<	<<<	<<<	<<<	5.225.760	5.223.677
		<<<	5.376.199	-122.661	5.253.538	5.225.760	5.223.677
		<<<	5.376.199	-122.661	5.253.538	5.225.760	5.223.677
<b>1.3</b> <b>Supporto alla rappresentanza generale di Governo e dello Stato sul territorio e amministrazione generale sul territorio (2.3)</b>  FUNZIONAMENTO  INTERVENTI  INVESTIMENTI	RS	174.440	161.237	<<<	161.237	1.871.316	
	CP	2.088.738	2.226.748	-353.082	1.873.666	1.871.316	
	CS	2.088.738	2.226.748	-353.082	1.873.666		
	RS	64.414	57.021	<<<	57.021	1.868.630	
	CP	1.973.203	2.111.213	-240.202	1.871.011	1.868.630	
	CS	1.973.203	2.111.213	-240.202	1.871.011		
		<<<	<<<	<<<	<<<	2.694	2.686
		3.467	3.467	-812	2.655	2.694	2.686
		3.467	3.467	-812	2.655	2.694	2.686
		<<<	<<<	<<<	<<<	<<<	<<<
		110.026	104.216	<<<	104.216	<<<	<<<
		112.068	112.068	-112.068	<<<	<<<	<<<
	112.068	112.068	-112.068	<<<	<<<	<<<	
<b>2</b> <b>2.2</b> <b>Relazioni finanziarie con le autonomie territoriali (3)</b>  <b>Interventi, servizi e supporto alle autonomie territoriali (3.2)</b>  FUNZIONAMENTO	RS	1.125.771.672	3.237.925.046	-1.758.425.329	1.479.499.717	7.514.029.276	
	CP	9.500.351.396	9.835.644.211	3.683.298.191	13.518.942.402	7.514.029.276	
	CS	9.497.645.931	11.578.322.201	1.940.620.201	13.518.942.402		
	RS	2.997.521	69.496.441	-176.231	69.320.210	82.930.068	
	CP	110.381.872	110.332.757	-80.618.827	29.713.930	82.930.068	
	CS	110.381.872	110.511.900	-80.797.970	29.713.930	82.930.068	
	RS	1.146.241	2.849.449	-1.159.208	1.690.241	23.161.678	
	CP	25.433.225	25.264.910	-1.465.010	23.799.900	23.161.678	
	CS	25.433.225	26.427.030	-2.627.130	23.799.900	23.161.678	
		<<<	<<<	<<<	<<<	23.548.493	23.161.678
		7.974.551.099	7.974.551.099	<<<	7.974.551.099	23.548.493	23.161.678
		7.974.551.099	7.974.551.099	<<<	7.974.551.099	23.548.493	23.161.678

MINISTERO DELL'INTERNO  
RIASSUNTO PER MISSIONE/PROGRAMMA/MACROAGGREGATI  
(in Euro)

Missione Programma Macroaggregato	Previsioni secondo la legge di Bilancio anno finanziario 2014	Previsioni assestate anno finanziario 2014	Variazioni che si propongono anno finanziario 2015	Previsioni risultanti anno finanziario 2015	Previsioni anno 2016	Previsioni anno 2017	
<b>2.3</b> <i>Elaborazione, quantificazione, e assegnazione dei trasferimenti erariali; determinazione dei rimborsi agli enti locali anche in via perequativa (3.3)</i>	INTERVENTI	RS CP CS	<< 19.191 19.191	722.032 138.391 339.391	-201.000 -122.933 -323.933	521.032 15.458 15.458	16.121 16.121
	INVESTIMENTI	RS CP CS	1.851.280 84.929.456 84.929.456	65.924.960 84.929.456 83.745.479	1.183.977 -79.030.884 -77.846.907	67.108.937 5.898.572 5.898.572	59.752.269 59.752.269
		RS CP CS	1.122.774.151 9.346.708.878 9.344.003.413	3.137.910.433 9.681.708.151 11.424.206.998	-1.758.249.081 3.770.194.972 2.027.696.125	1.379.661.352 13.451.903.123 13.451.903.123	7.393.673.387 7.393.673.387
	FUNZIONAMENTO	RS CP CS	9.498.950 13.477.661 13.477.661	9.499.879 13.953.163 13.953.163	<< -521.952 -521.952	9.499.879 13.431.211 13.431.211	13.418.102 13.418.102
	INTERVENTI	RS CP CS	760.885.415 9.066.140.349 9.066.140.349	2.710.353.774 9.350.170.784 10.817.375.096	-1.482.954.546 1.635.894.927 168.690.615	1.227.399.228 10.986.065.711 10.986.065.711	7.042.593.315 7.042.593.315
	INVESTIMENTI	RS CP CS	45.069.663 133.792.309 131.086.844	110.736.657 184.285.645 181.580.180	2.705.465 2.054.097.385 2.056.802.850	113.442.122 2.238.383.030 2.238.383.030	122.067.348 122.067.348
	ALTRE SPESE IN C/CAPITALE	RS CP CS	278.000.000 120.000.000 120.000.000	278.000.000 120.000.000 398.000.000	-278.000.000 80.000.000 -198.000.000	<< 200.000.000 200.000.000	200.000.000 200.000.000
	RIMBORSO DEL DEBITO PUBBLICO	RS CP CS	<< 13.298.559 13.298.559	<< 13.298.559 13.298.559	<< 724.612 724.612	<< 14.023.171 14.023.171	15.594.622 15.594.622
	ONERI COMUNI DI CONTO CAPITALE	RS CP CS	29.320.123 << <<	29.320.123 << <<	<< << <<	29.320.123 << <<	<< <<
	<b>2.4</b> <i>Gestione dell'albo dei segretari comunali e provinciali (3.8)</i>	RS CP CS	<< 43.260.646 43.260.646	30.518.172 43.603.303 43.603.303	-17 -6.277.954 -6.277.954	30.518.155 37.325.349 37.325.349	37.425.821 37.425.821
	FUNZIONAMENTO	RS CP CS	<< 43.015.646 43.015.646	30.484.158 43.358.303 43.358.303	-17 -6.152.733 -6.152.733	30.484.141 37.205.570 37.205.570	37.311.540 37.311.540
	INVESTIMENTI	RS CP CS	<< 245.000 245.000	34.014 245.000 245.000	<< -125.221 -125.221	34.014 119.779 119.779	114.281 114.281

MINISTERO DELL'INTERNO  
RIASSUNTO PER MISSIONE/PROGRAMMA/MACROAGGREGATI  
(in Euro)

Missione Programma Macroaggregato	Previsioni secondo la legge di Bilancio anno finanziario 2014	Previsioni assestate anno finanziario 2014	Variazioni che si propongono anno finanziario 2015	Previsioni risultanti anno finanziario 2015	Previsioni anno 2016	Previsioni anno 2017	
<b>3.1</b>	<b>3 Ordine pubblico e sicurezza (7)</b>	RS	431.400.372	640.196.336	-243.226.746	396.969.590	7.693.294.054
		CP	7.825.298.548	7.880.916.629	29.958.082	7.910.874.711	7.693.294.054
		CS	7.844.788.755	7.900.406.832	13.303.669	7.913.710.501	7.693.294.054
	<b>Contrasto al crimine, tutela dell'ordine e della sicurezza pubblica (7.8)</b>	RS	314.731.721	414.152.185	-190.189.470	223.962.715	6.409.761.131
		CP	6.466.120.736	6.489.068.188	57.216.492	6.546.284.680	6.409.761.131
		CS	6.466.195.636	6.489.149.880	59.970.590	6.549.120.470	6.409.761.131
	FUNZIONAMENTO	RS	253.380.913	351.264.129	-190.189.470	161.074.659	6.298.341.460
		CP	6.375.158.257	6.397.225.286	44.321.860	6.441.547.146	6.298.341.460
		CS	6.375.233.157	6.397.306.978	46.972.068	6.444.279.046	6.298.341.460
INTERVENTI	RS	<<<	59.290	<<	59.290	3.519.544	
	CP	3.562.012	3.562.012	-59.531	3.502.481	3.519.544	
	CS	3.562.012	3.562.012	-59.531	3.502.481	3.519.544	
INVESTIMENTI	RS	61.350.808	62.828.766	<<	62.828.766	107.900.127	
	CP	87.375.467	88.255.890	12.957.163	101.213.053	107.900.127	
	CS	87.375.467	88.255.890	13.061.053	101.316.943	107.900.127	
ONERI COMUNI DI PARTE CORRENTE	RS	<<<	<<<	<<	<<	<<	
	CP	25.000	25.000	-3.000	22.000	<<	
	CS	25.000	25.000	-3.000	22.000	<<	
<b>3.2</b>	<b>Servizio permanente dell'Arma dei Carabinieri per la tutela dell'ordine e la sicurezza pubblica (7.9)</b>	RS	28.097.815	38.450.555	-23.673.892	14.776.663	729.554.315
		CP	721.755.196	722.285.568	32.319.320	754.604.888	729.554.315
		CS	721.755.196	722.285.568	32.319.320	754.604.888	729.554.315
	FUNZIONAMENTO	RS	28.097.815	38.408.546	-23.673.892	14.734.654	728.828.322
		CP	720.880.699	721.411.071	32.454.260	753.865.331	728.828.322
		CS	720.880.699	721.411.071	32.454.260	753.865.331	728.828.322
	INVESTIMENTI	RS	<<<	42.009	<<	42.009	725.993
		CP	874.497	874.497	-134.940	739.557	725.993
		CS	874.497	874.497	-134.940	739.557	725.993
<b>3.3</b>	<b>Pianificazione e coordinamento Forze di polizia (7.10)</b>	RS	88.570.836	187.593.596	-29.363.384	158.230.212	553.978.608
		CP	637.422.616	669.562.873	-59.577.730	609.985.143	553.978.608
		CS	656.837.923	688.971.384	-78.986.241	609.985.143	553.978.608
	FUNZIONAMENTO	RS	59.247.479	71.313.933	-29.359.323	41.954.610	312.414.727
		CP	321.259.925	323.796.932	12.751.645	336.548.577	312.414.727
		CS	340.027.663	342.553.813	-6.005.236	336.548.577	312.414.727
	INTERVENTI	RS	2.623.852	3.045.994	<<	3.045.994	85.538.721
		CP	84.478.126	89.401.561	-2.551.653	86.849.908	85.538.721
		CS	84.478.126	89.401.561	-2.551.653	86.849.908	85.538.721

MINISTERO DELL'INTERNO  
RIASSUNTO PER MISSIONE/PROGRAMMA/MACROAGGREGATI  
(in Euro)

Missione Programma Macroaggregato	Previsioni secondo la legge di Bilancio anno finanziario 2014	Previsioni assestate anno finanziario 2014	Variazioni che si propongono anno finanziario 2015	Previsioni risultanti anno finanziario 2015	Previsioni anno 2016	Previsioni anno 2017	
4.1	INVESTIMENTI	RS	5.740.822	65.298.413	<<	65.298.413	64.984.497
		CP	79.930.901	104.388.029	-39.918.329	64.469.700	64.609.953
		CS	80.578.470	105.035.598	-40.565.898	64.469.700	64.609.953
	ONERI COMUNI DI PARTE CORRENTE	RS	2.388.372	11.342.695	<<	11.342.695	91.415.207
		CP	91.157.908	91.157.908	1.732.399	92.890.307	91.415.207
		CS	91.157.908	91.157.908	1.732.399	92.890.307	91.415.207
	RIMBORSO DEL DEBITO PUBBLICO	RS	18.561.907	36.555.278	<<	36.555.278	<<
		CP	60.595.756	60.595.756	-31.369.105	29.226.651	<<
		CS	60.595.756	60.595.756	-31.369.105	29.226.651	<<
	ONERI COMUNI DI CONTO CAPITALE	RS	8.404	37.283	-4.061	33.222	<<
		CP	<<	222.687	-222.687	<<	<<
		CS	<<	226.748	-226.748	<<	<<
<b>4 Soccorso civile (8)</b>	RS	115.492.180	144.917.331	-4.724.868	140.192.463	1.868.223.302	
	CP	1.835.930.096	1.867.482.795	8.713.005	1.876.195.800	1.868.223.302	
	CS	1.840.674.921	1.872.227.609	7.200.815	1.879.428.424	1.868.223.302	
4.2	<b>Gestione del sistema nazionale di difesa civile (8.2)</b>	RS	81.294	5.009.260	-307.310	4.701.950	5.338.480
		CP	5.383.026	6.386.719	-992.111	5.394.608	5.338.480
		CS	5.383.026	6.694.028	-1.299.420	5.394.608	5.338.480
	FUNZIONAMENTO	RS	76.387	228.061	<<	228.061	3.600.291
		CP	3.271.194	3.402.072	185.941	3.588.013	3.600.291
		CS	3.271.194	3.402.072	185.941	3.588.013	3.600.291
	INTERVENTI	RS	<<	1.549.849	<<	1.549.849	892.628
		CP	1.078.714	1.078.714	-150.960	927.754	892.628
		CS	1.078.714	1.078.714	-150.960	927.754	892.628
	INVESTIMENTI	RS	4.907	2.924.040	<<	2.924.040	845.561
		CP	1.033.118	1.033.118	-154.277	878.841	845.561
		CS	1.033.118	1.033.118	-154.277	878.841	845.561
ONERI COMUNI DI CONTO CAPITALE	RS	<<	307.310	-307.310	<<	<<	
	CP	<<	872.815	-872.815	<<	<<	
	CS	<<	1.180.124	-1.180.124	<<	<<	
<b>Prevenzione dal rischio e soccorso pubblico (8.3)</b>	RS	115.410.886	139.908.071	-4.417.558	135.490.513	1.862.884.822	
	CP	1.830.547.070	1.861.096.076	9.705.116	1.870.801.192	1.862.884.822	
	CS	1.835.291.895	1.865.533.581	8.500.235	1.874.033.816	1.862.884.822	
FUNZIONAMENTO	RS	67.248.316	60.413.501	-1.180.001	59.233.500	1.719.777.528	
	CP	1.694.761.282	1.724.692.023	15.448.719	1.740.140.742	1.719.777.528	
	CS	1.694.761.242	1.725.891.978	14.248.764	1.740.140.742	1.719.777.528	



MINISTERO DELL'INTERNO  
RIASSUNTO PER MISSIONE/PROGRAMMA/MACROAGGREGATI  
(in Euro)

Missione Programma Macroaggregato	Previsioni secondo la legge di Bilancio anno finanziario 2014	Previsioni assestate anno finanziario 2014	Variazioni che si propongono anno finanziario 2015	Previsioni risultanti anno finanziario 2015	Previsioni anno 2016	Previsioni anno 2017		
5.1 <i>Flussi migratori, garanzia dei diritti e interventi per lo sviluppo della coesione sociale (27.2)</i>	INTERVENTI	RS CP CS	3.722 92.117.845 92.117.845	<< 1.940.088 1.940.088	23.656.965 91.557.933 91.557.933	91.599.912 91.599.912	91.598.987 91.598.987	
	INVESTIMENTI	RS CP CS	48.156.203 34.617.943 39.362.808	55.201.570 37.736.208 40.973.758	-3.237.557 -8.376.392 -8.381.318	51.964.013 29.359.816 32.592.440	41.867.896 41.867.896	41.765.606 41.765.606
	ONERI COMUNI DI PARTE CORRENTE	RS CP CS	2.645 9.050.000 9.050.000	636.035 9.050.000 9.050.000	<< 692.701 692.701	636.035 9.742.701 9.742.701	9.742.701 9.742.701	9.742.701 9.742.701
	5 Immigrazione, accoglienza e garanzia dei diritti (27)	RS CP CS	108.945.548 418.106.284 513.357.630	124.718.605 744.232.445 830.200.328	-83.543.319 -326.927.727 -392.195.759	41.175.286 417.304.718 438.004.569	414.281.571 414.281.571	413.799.287 413.799.287
	5.1 <i>Flussi migratori, garanzia dei diritti e interventi per lo sviluppo della coesione sociale (27.2)</i>	RS CP CS	108.915.184 412.040.307 507.277.097	124.694.109 738.226.614 824.179.941	-83.542.602 -326.314.503 -391.588.543	41.151.507 411.912.111 432.591.398	408.866.023 408.866.023	408.619.809 408.619.809
	FUNZIONAMENTO	RS CP CS	8.244.401 24.905.684 33.045.696	4.325.632 28.199.854 34.375.815	-3.732.164 5.201.549 -908.343	593.468 33.401.403 33.467.472	32.575.746 32.575.746	32.230.264 32.230.264
	INTERVENTI	RS CP CS	47.406.007 341.327.190 395.410.289	75.158.255 659.663.492 706.427.180	-46.763.691 -286.774.446 -313.097.753	28.394.564 372.889.046 393.329.427	370.937.566 370.937.566	371.052.367 371.052.367
	INVESTIMENTI	RS CP CS	53.264.776 44.250.763 77.264.442	45.210.222 50.065.846 83.079.524	-33.046.747 -45.771.162 -78.612.003	12.163.475 4.294.684 4.467.521	4.072.260 4.072.260	4.060.443 4.060.443
	ONERI COMUNI DI PARTE CORRENTE	RS CP CS	<< 1.556.670 1.556.670	<< 297.422 297.422	<< 1.029.556 1.029.556	<< 1.326.978 1.326.978	1.280.451 1.280.451	1.276.735 1.276.735
	5.3 <i>Rapporti con le confessioni religiose e amministrazione del patrimonio del Fondo Edifici di Culto (27.5)</i>	RS CP CS	30.364 6.065.977 6.080.533	24.496 6.005.831 6.020.387	-717 -613.224 -607.216	23.779 5.392.607 5.413.171	5.415.548 5.415.548	5.179.478 5.179.478
	FUNZIONAMENTO	RS CP CS	15.808 4.322.869 4.322.869	17.363 4.262.723 4.262.723	-49 -567.220 -553.121	17.314 3.695.503 3.709.602	3.482.546 3.482.546	3.482.546 3.482.546
	INTERVENTI	RS CP CS	<< 1.721.769 1.721.769	<< 1.721.769 1.721.769	<< -42.046 -42.046	<< 1.679.723 1.679.723	1.679.723 1.679.723	1.679.723 1.679.723



MINISTERO DELL'INTERNO  
RIASSUNTO PER MISSIONE/PROGRAMMA/MACROAGGREGATI  
(in Euro)

Missione Programma Macroaggregato	Previsioni secondo la legge di Bilancio anno finanziario 2014	Previsioni assestate anno finanziario 2014	Variazioni che si propongono anno finanziario 2015	Previsioni risultanti anno finanziario 2015	Previsioni anno 2016	Previsioni anno 2017
INVESTIMENTI	RS	14.556	7.133	-668	6.465	17.209
	CP	21.339	21.339	-3.958	17.381	17.209
	CS	35.895	35.895	-12.049	23.846	
<b>6 Servizi istituzionali e generali delle amministrazioni pubbliche (32)</b>	RS	12.445.535	16.634.199	-4.570.355	12.063.844	130.964.414
	CP	128.481.713	165.999.414	-29.061.522	136.937.892	130.964.414
	CS	128.743.010	170.790.966	-33.847.577	136.943.389	130.964.414
<b>6.1 Indirizzo politico (32.2)</b>	RS	262.125	200.022	-93.497	106.525	27.754.133
	CP	29.085.310	30.141.514	-2.279.536	27.861.978	27.754.133
	CS	29.346.607	30.456.208	-2.588.733	27.867.475	27.754.133
FUNZIONAMENTO	RS	262.125	199.509	-92.984	106.525	27.713.411
	CP	29.048.259	30.104.463	-2.283.552	27.820.911	27.713.411
	CS	29.309.556	30.418.644	-2.592.236	27.826.408	27.713.411
INVESTIMENTI	RS	<<	513	-513	<<	40.722
	CP	37.051	37.051	4.016	41.067	40.722
	CS	37.051	37.564	3.503	41.067	40.722
<b>6.2 Servizi e affari generali per le amministrazioni di competenza (32.3)</b>	RS	12.183.410	16.434.177	-4.476.858	11.957.319	103.210.281
	CP	99.396.403	135.857.900	-26.781.986	109.075.914	103.210.281
	CS	99.396.403	140.334.758	-31.258.844	109.075.914	103.210.281
FUNZIONAMENTO	RS	10.767.619	11.421.407	-4.899.679	6.521.728	102.103.713
	CP	95.411.723	130.867.889	-24.891.912	105.975.977	102.103.713
	CS	95.411.723	135.767.568	-29.791.591	105.975.977	102.103.713
INVESTIMENTI	RS	1.415.791	5.012.770	422.821	5.435.591	1.106.568
	CP	3.984.680	4.990.011	-1.890.074	3.099.937	1.106.568
	CS	3.984.680	4.567.190	-1.467.253	3.099.937	1.106.568
<b>7 Fondi da ripartire (33)</b>	RS	<<	206.196.023	-206.196.023	<<	54.701.664
	CP	54.197.643	48.518.530	7.624.884	56.143.414	54.701.664
	CS	54.197.643	238.518.530	-182.375.116	56.143.414	54.701.664
<b>7.1 Fondi da assegnare (33.1)</b>	RS	<<	206.196.023	-206.196.023	<<	54.701.664
	CP	54.197.643	48.518.530	7.624.884	56.143.414	54.701.664
	CS	54.197.643	238.518.530	-182.375.116	56.143.414	54.701.664
ONERI COMUNI DI PARTE CORRENTE	RS	<<	206.196.023	-206.196.023	<<	54.701.664
	CP	54.197.643	48.518.530	2.424.884	50.943.414	54.701.664
	CS	54.197.643	238.518.530	-187.575.116	50.943.414	54.701.664
ONERI COMUNI DI CONTO CAPITALE	RS	<<	<<	<<	<<	<<
	CP	<<	<<	5.200.000	5.200.000	<<
	CS	<<	<<	5.200.000	5.200.000	<<

MINISTERO DELL'INTERNO  
 RIASSUNTO PER MISSIONE/PROGRAMMA/MACROAGGREGATI  
 (in Euro)

Missione Programma Macroaggregato	Previsioni secondo la legge di Bilancio anno finanziario 2014	Previsioni assestate anno finanziario 2014	Variazioni che si propongono anno finanziario 2015	Previsioni risultanti anno finanziario 2015	Previsioni anno 2016	Previsioni anno 2017
	<b>TOTALE</b>	4.374.387.063 21.064.286.637 23.112.198.620	-2.300.926.182 3.373.471.204 1.352.332.983	2.073.460.881 24.437.757.841 24.464.531.603	18.739.031.404 18.739.028.695	18.186.747.392 18.186.747.392

di Base

VVF

## RIPILOGO PER TITOLI/MACROAGGREGATI


(in Euro)

Titolo Macroaggregato	Previsioni secondo la legge di Bilancio anno finanziario 2014	Previsioni assestate anno finanziario 2014	Variazioni che si propongono anno finanziario 2015	Previsioni risultanti anno finanziario 2015	Previsioni anno 2016	Previsioni anno 2017
<b>Spese correnti</b>	RS 1.254.985.684 CP 19.570.926.399 CS 19.652.253.405	3.616.386.689 20.311.367.773 22.047.914.488	-1.990.189.298 1.428.990.326 -284.298.443	1.626.197.391 21.740.358.099 21.763.616.045	18.001.748.751 18.001.746.042	17.567.753.455 17.567.753.455
<b>FUNZIONAMENTO</b>	RS 441.675.671 CP 9.819.114.316 CS 9.846.358.223	583.665.777 9.961.584.679 9.993.962.394	-254.074.038 75.103.813 45.543.663	329.591.739 10.036.688.492 10.039.506.057	9.863.333.613 9.863.330.904	9.808.499.379 9.808.499.379
<b>INTERVENTI</b>	CP 8.807.248.568	8.843.274.650	29.868.410	8.873.143.060	8.745.028.045	8.691.691.667
	di cui Personale					
<b>ONERI COMUNI DI PARTE CORRENTE</b>	RS 810.918.996 CP 9.595.824.862 CS 9.649.907.961	2.814.546.159 10.200.734.234 11.714.903.234	-1.529.919.237 1.348.009.973 -145.718.646	1.284.626.922 11.548.744.207 11.569.184.588	7.974.832.963 7.974.832.963	7.602.117.769 7.602.117.769
	di cui ONERI COMUNI DI PARTE CORRENTE					
<b>Spese in conto capitale</b>	RS 524.307.357 CP 592.159.481 CS 627.874.685	218.174.753 149.048.860 339.048.860	-206.196.023 5.876.540 -184.123.460	11.978.730 154.925.400 154.925.400	163.582.175 163.582.175	157.136.307 157.136.307
<b>INVESTIMENTI</b>	RS 216.978.830 CP 472.159.481 CS 507.874.685	721.445.096 679.024.549 990.389.817	-310.736.889 1.975.125.371 1.667.275.919	410.708.207 2.654.149.920 2.657.665.736	693.266.892 693.266.892	603.399.315 603.399.315
<b>ALTRE SPESE IN C/CAPITALE</b>	RS 278.000.000 CP 120.000.000 CS 120.000.000	278.000.000 120.000.000 398.000.000	-278.000.000 80.000.000 -198.000.000	<<< 200.000.000 200.000.000	200.000.000 200.000.000 200.000.000	200.000.000 200.000.000 200.000.000
	di cui Acquisizione Finanziaria					
<b>ONERI COMUNI DI CONTO CAPITALE</b>	RS 29.328.527 CP <<< CS <<<	29.664.716 1.095.502 1.406.872	-311.371 4.104.498 3.793.128	29.353.345 5.200.000 5.200.000	<<< <<<	<<< <<<
<b>Rimborso passività finanziarie</b>	RS 18.561.907 CP 73.894.315 CS 73.894.315	36.555.278 73.894.315 73.894.315	<<< -30.644.493 -30.644.493	36.555.278 43.249.822 43.249.822	44.015.761 44.015.761	15.594.622 15.594.622
<b>RIMBORSO DEL DEBITO PUBBLICO</b>	RS 18.561.907 CP 73.894.315 CS 73.894.315	36.555.278 73.894.315 73.894.315	<<< -30.644.493 -30.644.493	36.555.278 43.249.822 43.249.822	44.015.761 44.015.761	15.594.622 15.594.622

## RIPILOGO PER TITOLI/MACROAGGREGATI

(in Euro)

Titolo Macroaggregato	Previsioni secondo la legge di Bilancio anno finanziario 2014	Previsioni assestate anno finanziario 2014	Variazioni che si propongono anno finanziario 2015	Previsioni risultanti anno finanziario 2015	Previsioni anno 2016	Previsioni anno 2017
<b>TOTALE</b>	1.797.854.948 20.236.980.195 20.354.022.405	4.374.387.063 21.064.286.637 23.112.198.620	-2.300.926.187 3.373.471.204 1.352.332.983	2.073.460.876 24.437.757.841 24.464.531.603	18.739.031.404 18.739.028.695	18.186.747.392 18.186.747.392
RS						
CP						
CS						



Missione Programma Titolo Categoria	Previsioni secondo la legge di Bilancio anno finanziario 2014	Previsioni assestate anno finanziario 2014	Variazioni che si propongono anno finanziario 2015	Previsioni risultanti anno finanziario 2015	Previsioni anno 2016	Previsioni anno 2017
1 Amministrazione generale e supporto alla rappresentanza generale di Governo e dello Stato sul territorio (2)	RS	3.799.651	-239.542	3.559.981	523.097.788	511.735.395
	CP	474.614.515	-133.709	521.358.904	523.097.788	511.735.395
	CS	474.614.515	-373.250	521.358.904	523.097.788	511.735.395
1.2 Attuazione da parte delle Prefetture - Uffici Territoriali del Governo delle missioni del Ministero dell'Interno sul territorio (2.2)	RS	3.625.211	-239.542	3.398.744	521.224.519	509.864.079
	CP	472.525.777	219.373	519.485.238	521.224.519	509.864.079
	CS	472.525.777	-20.168	519.485.238	521.224.519	509.864.079
Spese correnti	RS	3.625.211	212.754	3.395.943	520.829.273	509.470.844
	CP	471.570.888	739.759	519.050.735	520.829.273	509.470.844
	CS	471.570.888	962.513	519.050.735	520.829.273	509.470.844
REDDITI DA LAVORO DIPENDENTE	RS	238.586	319.463	675.223	408.723.463	398.076.029
	CP	411.079.356	-6.001.968	413.747.987	408.723.463	398.076.029
	CS	411.079.356	-5.682.505	413.747.987	408.723.463	398.076.029
CONSUMI INTERMEDI	RS	2.875.830	-82.158	2.691.704	80.760.380	80.748.290
	CP	28.740.332	7.384.288	73.600.710	80.760.380	80.748.290
	CS	28.740.332	7.302.130	73.600.710	80.760.380	80.748.290
IMPOSTE PAGATE SULLA PRODUZIONE	RS	913	-3.256	2.357	26.119.670	25.422.848
	CP	26.375.001	-519.900	26.448.500	26.119.670	25.422.848
	CS	26.375.001	-523.156	26.448.500	26.119.670	25.422.848
TRASFERIMENTI CORRENTI AD AMMINISTRAZIONI PUBBLICHE	RS	<<	<<	<<	5.225.760	5.223.677
	CP	5.376.199	-122.661	5.253.538	5.225.760	5.223.677
	CS	5.376.199	-122.661	5.253.538	5.225.760	5.223.677
INTERESSI PASSIVI E REDDITI DA CAPITALE	RS	509.882	-21.295	26.659	<<	<<
	CP	<<	<<	<<	<<	<<
	CS	<<	-21.295	<<	<<	<<
Spese in conto capitale	RS	455.097	-452.296	2.801	395.246	393.235
	CP	954.889	-520.386	434.503	395.246	393.235
	CS	954.889	-972.681	434.503	395.246	393.235
INVESTIMENTI FISSI LORDI E ACQUISTI DI TERRENI	RS	455.097	-452.296	2.801	395.246	393.235
	CP	954.889	-520.386	434.503	395.246	393.235
	CS	954.889	-972.681	434.503	395.246	393.235

Missione Programma Titolo Categoria	Previsioni secondo la legge di Bilancio anno finanziario 2014	Previsioni assestate anno finanziario 2014	Variazioni che si propongono anno finanziario 2015	Previsioni risultanti anno finanziario 2015	Previsioni anno 2016	Previsioni anno 2017	
<b>1.3</b> <b>Supporto alla rappresentanza generale di Governi e dello Stato sui territori e amministrazione generale sui territori (2.3)</b> Spese correnti	RS	174.440	<<	161.237	1.873.269	1.871.316	
	CP	2.088.738	-353.082	1.873.666	1.873.269	1.871.316	
	CS	2.088.738	-353.082	1.873.666	1.873.269	1.871.316	
	RS	64.414	57.021	<<	57.021	1.873.269	1.871.316
	CP	1.976.670	2.114.680	-241.014	1.873.666	1.873.269	1.871.316
	CS	1.976.670	2.114.680	-241.014	1.873.666	1.873.269	1.871.316
	RS	17.612	17.811	<<	17.811	1.683.829	1.682.233
	CP	1.726.610	1.855.780	-170.216	1.685.564	1.683.829	1.682.233
	CS	1.726.610	1.855.780	-170.216	1.685.564	1.683.829	1.682.233
	RS	46.802	39.188	<<	39.188	87.210	86.957
	CP	144.801	144.801	-59.043	85.758	87.210	86.957
	CS	144.801	144.801	-59.043	85.758	87.210	86.957
IMPOSTE PAGATE SULLA PRODUZIONE	RS	<<	<<	22	102.230	102.126	
	CP	105.259	114.099	-11.755	102.344	102.126	
	CS	105.259	114.099	-11.755	102.344	102.126	
Spese in conto capitale	RS	110.026	<<	104.216	<<	<<	
	CP	112.068	-112.068	<<	<<	<<	
	CS	112.068	-112.068	<<	<<	<<	
INVESTIMENTI FISSI LORDI E ACQUISTI DI TERRENI	RS	110.026	<<	104.216	<<	<<	
	CP	112.068	-112.068	<<	<<	<<	
	CS	112.068	-112.068	<<	<<	<<	
<b>2 Relazioni finanziarie con le autonomie territoriali (3)</b>	RS	1.125.771.672	-1.758.425.329	1.479.499.717	7.974.551.099	7.514.029.276	
	CP	9.500.351.396	3.683.298.191	13.518.942.402	7.974.551.099	7.514.029.276	
	CS	9.497.645.931	1.940.620.201	13.518.942.402	7.974.551.099	7.514.029.276	
<b>2.2</b> <b>Interventi, servizi e supporto alle autonomie territoriali (3.2)</b>	RS	2.997.521	-176.231	69.320.210	39.212.239	82.930.068	
	CP	110.381.872	-80.618.827	29.713.930	39.212.239	82.930.068	
	CS	110.381.872	-80.797.970	29.713.930	39.212.239	82.930.068	
Spese correnti	RS	1.146.241	-1.360.208	2.211.273	23.564.651	23.177.799	
	CP	25.452.416	-1.587.943	23.815.358	23.564.651	23.177.799	
	CS	25.452.416	-2.951.063	23.815.358	23.564.651	23.177.799	
REDDITI DA LAVORO DIPENDENTE	RS	40.203	-167.670	43.072	18.821.602	18.466.566	
	CP	19.952.934	-590.614	19.097.400	18.821.602	18.466.566	
	CS	19.952.934	-758.284	19.097.400	18.821.602	18.466.566	
CONSUMI INTERMEDI	RS	982.716	-1.091.205	2.068.197	3.531.399	3.522.818	
	CP	4.210.494	-949.721	3.488.258	3.531.399	3.522.818	
	CS	4.210.494	-2.043.838	3.488.258	3.531.399	3.522.818	

Missione Programma Titolo Categoria	Previsioni secondo la legge di Bilancio anno finanziario 2014	Previsioni assestate anno finanziario 2014	Variazioni che si propongono anno finanziario 2015	Previsioni risultanti anno finanziario 2015	Previsioni anno 2016	Previsioni anno 2017
IMPOSTE PAGATE SULLA PRODUZIONE	RS 45	11.570	-11.475	95		
	CP	1.288.988	-42.755	1.229.700	1.211.650	1.188.415
	CS	1.288.988	-54.230	1.229.700	1.211.650	1.188.415
TRASFERIMENTI CORRENTI AD AMMINISTRAZIONI PUBBLICHE	RS 1	94.218	-89.858	4.360		
	CP	<<	<<	<<	<<	<<
	CS	<<	89.858	<<	<<	<<
TRASFERIMENTI CORRENTI A FAMIGLIE E ISTITUZIONI SOCIALI PRIVATE	RS 123.276	95.549	<<	95.549		
	CP	4.853	-4.853	<<	<<	<<
	CS	4.853	-4.853	<<	<<	<<
Spese in conto capitale	RS	65.924.960	1.183.977	67.108.937		
	CP	84.929.456	-79.030.884	5.898.572	15.647.588	59.752.269
	CS	84.929.456	-77.846.907	5.898.572	15.647.588	59.752.269
INVESTIMENTI FISSI LORDI E ACQUISTI DI TERRENI	RS	65.924.960	1.183.977	67.108.937		
	CP	84.929.456	-79.030.884	5.898.572	15.647.588	59.752.269
	CS	84.929.456	-77.846.907	5.898.572	15.647.588	59.752.269
2.3 <i>Elaborazione, quantificazione, e assegnazione dei trasferimenti erariali; determinazione dei rimborsi agli enti locali anche in via perequativa (3.3)</i>	RS	1.122.774.151	-1.758.249.081	1.379.661.352		
	CP	9.346.708.878	3.770.194.972	13.451.903.123	7.898.053.898	7.393.673.387
	CS	9.344.003.413	2.027.696.125	13.451.903.123	7.898.053.898	7.393.673.387
Spese correnti	RS	770.384.365	-1.482.954.546	1.236.899.107		
	CP	9.079.618.010	1.635.372.975	10.999.496.922	7.427.729.412	7.056.011.417
	CS	9.079.618.010	168.168.663	10.999.496.922	7.427.729.412	7.056.011.417
REDDITI DA LAVORO DIPENDENTE	RS	14.000	<<	2.483.989		
	CP	14.161.471	-1.014.517	13.618.326	11.327.945	11.286.022
	CS	14.161.471	-1.014.517	13.618.326	11.327.945	11.286.022
CONSUMI INTERMEDI	RS	<<	<<	<<		
	CP	465.110	-106.469	358.641	363.902	362.846
	CS	465.110	-106.469	358.641	363.902	362.846
IMPOSTE PAGATE SULLA PRODUZIONE	RS	240.848	-7.435	237.543	239.481	236.738
	CP	240.848	-7.435	237.543	239.481	236.738
	CS	240.848	-7.435	237.543	239.481	236.738
TRASFERIMENTI CORRENTI AD AMMINISTRAZIONI PUBBLICHE	RS	770.370.365	-1.482.954.546	1.234.415.118		
	CP	9.037.175.413	1.637.226.009	10.958.431.857	7.389.712.142	7.018.846.709
	CS	9.037.175.413	170.021.697	10.958.431.857	7.389.712.142	7.018.846.709
INTERESSI PASSIVI E REDDITI DA CAPITALE	RS	<<	<<	<<		
	CP	27.575.168	-724.613	26.850.555	26.085.942	25.279.102
	CS	27.575.168	-724.613	26.850.555	26.085.942	25.279.102



Missione Programma Titolo Categoria	Previsioni secondo la legge di Bilancio anno finanziario 2014	Previsioni assestate anno finanziario 2014	Variazioni che si propongono anno finanziario 2015	Previsioni risultanti anno finanziario 2015	Previsioni anno 2016	Previsioni anno 2017
Spese in conto capitale	RS	352.389.786	418.056.780	-275.294.535	142.762.245	322.067.348
	CP	253.792.309	304.285.645	2.134.097.385	2.438.383.030	322.067.348
	CS	251.086.844	579.580.180	1.858.802.850	2.438.383.030	
CONTRIBUTI AGLI INVESTIMENTI	RS	74.389.786	140.056.780	2.705.465	142.762.245	122.067.348
	CP	133.792.309	184.285.645	2.054.097.385	2.238.383.030	122.067.348
	CS	131.086.844	181.580.180	2.056.802.850	2.238.383.030	
ACQUISIZIONI DI ATTIVITA' FINANZIARIE	RS	278.000.000	278.000.000	-278.000.000	<<	200.000.000
	CP	120.000.000	120.000.000	80.000.000	200.000.000	200.000.000
	CS	120.000.000	398.000.000	-198.000.000	200.000.000	200.000.000
Rimborso passivita' finanziarie	<<	<<	<<	<<	<<	<<
RIMBORSO PASSIVITA' FINANZIARIE	RS	13.298.559	13.298.559	724.612	14.789.110	15.594.622
	CP	13.298.559	13.298.559	724.612	14.789.110	15.594.622
	CS	<<	<<	<<	<<	<<
Gestione dell'albo dei segretari comunali e provinciali (3.8)	RS	<<	30.518.172	-17	30.518.155	37.425.821
	CP	43.260.646	43.603.303	-6.277.954	37.325.349	37.425.821
	CS	43.260.646	43.603.303	-6.277.954	37.325.349	37.425.821
Spese correnti	RS	<<	30.484.158	-17	30.484.141	37.311.540
	CP	43.015.646	43.358.303	-6.152.733	37.205.570	37.311.540
	CS	43.015.646	43.358.303	-6.152.733	37.205.570	37.311.540
REDDITI DA LAVORO DIPENDENTE	RS	<<	<<	<<	<<	26.979.711
	CP	27.932.537	28.253.179	-1.403.330	26.849.849	26.979.711
	CS	27.932.537	28.253.179	-1.403.330	26.849.849	26.979.711
CONSUMI INTERMEDI	RS	<<	5.484.158	-17	5.484.141	7.312.378
	CP	11.734.114	11.734.114	-4.401.455	7.332.659	7.312.378
	CS	11.734.114	11.734.114	-4.401.455	7.332.659	7.312.378
IMPOSTE PAGATE SULLA PRODUZIONE	RS	<<	<<	<<	<<	1.788.079
	CP	1.746.145	1.768.160	22.747	1.790.907	1.788.079
	CS	1.746.145	1.768.160	22.747	1.790.907	1.788.079
TRASFERIMENTI CORRENTI AD AMMINISTRAZIONI PUBBLICHE	RS	<<	25.000.000	<<	25.000.000	1.108.312
	CP	1.112.500	1.112.500	-4.154	1.108.346	1.108.312
	CS	1.112.500	1.112.500	-4.154	1.108.346	1.108.312
TRASFERIMENTI CORRENTI A FAMIGLIE E ISTITUZIONI SOCIALI PRIVATE	RS	<<	<<	<<	<<	<<
	CP	228.350	228.350	-228.350	<<	<<
	CS	228.350	228.350	-228.350	<<	<<

Missione Programma Titolo Categoria	Previsioni secondo la legge di Bilancio anno finanziario 2014	Previsioni assestate anno finanziario 2014	Variazioni che si propongono anno finanziario 2015	Previsioni risultanti anno finanziario 2015	Previsioni anno 2016	Previsioni anno 2017
INTERESSI PASSIVI E REDDITI DA CAPITALE	RS	<<	<<	<<	29.121	29.062
	CP	50.000	50.000	-20.771	29.229	29.062
	CS	50.000	50.000	-20.771	29.229	29.062
ALTRE USCITE CORRENTI	RS	<<	<<	<<	94.193	93.998
	CP	212.000	212.000	-117.420	94.580	93.998
	CS	212.000	212.000	-117.420	94.580	93.998
Spese in conto capitale	RS	<<	34.014	34.014	114.847	114.281
	CP	245.000	245.000	-125.221	119.779	114.281
	CS	245.000	245.000	-125.221	119.779	114.281
INVESTIMENTI FISSI LORDI E ACQUISTI DI TERRENI	RS	<<	34.014	34.014	114.847	114.281
	CP	245.000	245.000	-125.221	119.779	114.281
	CS	245.000	245.000	-125.221	119.779	114.281
<b>3 Ordine pubblico e sicurezza (7)</b>	RS	431.400.372	640.196.336	-243.226.746	396.969.590	7.693.294.054
	CP	7.825.298.548	7.880.916.629	29.958.082	7.910.874.711	7.693.294.054
	CS	7.844.788.755	7.900.406.832	13.303.669	7.913.710.501	7.693.294.054
<b>3.1</b> <b>Contrasto al crimine, tutela dell'ordine e della sicurezza pubblica (7.8)</b>	RS	314.731.721	414.152.185	-190.189.470	223.962.715	6.409.761.131
	CP	6.466.120.736	6.489.068.188	57.216.492	6.546.284.680	6.409.761.131
	CS	6.466.195.636	6.489.149.880	59.970.590	6.549.120.470	6.409.761.131
Spese correnti	RS	253.380.913	351.323.419	-190.189.470	161.133.949	6.301.861.004
	CP	6.378.745.269	6.400.812.298	44.259.329	6.445.071.627	6.301.861.004
	CS	6.378.820.169	6.400.893.990	46.909.537	6.447.803.527	6.301.861.004
REDDITI DA LAVORO DIPENDENTE	RS	193.874.574	214.798.981	-189.529.347	25.269.634	5.495.219.712
	CP	5.593.006.043	5.605.832.899	1.264.592	5.607.097.491	5.495.219.712
	CS	5.593.006.043	5.605.779.701	1.317.790	5.607.097.491	5.495.219.712
CONSUMI INTERMEDI	RS	48.355.691	125.168.322	2.535	125.170.857	418.873.441
	CP	397.596.809	405.957.339	37.373.138	443.330.477	418.873.441
	CS	397.671.709	406.028.175	40.034.202	446.062.377	418.873.441
IMPOSTE PAGATE SULLA PRODUZIONE	RS	11.150.648	11.322.089	-662.658	10.659.431	350.658.469
	CP	356.033.035	356.912.678	621.599	357.534.277	350.658.469
	CS	356.033.035	356.976.732	557.545	357.534.277	350.658.469
TRASFERIMENTI CORRENTI A FAMIGLIE E ISTITUZIONI SOCIALI PRIVATE	RS	<<	34.027	<<	34.027	<<
	CP	<<	<<	<<	<<	<<
	CS	<<	<<	<<	<<	<<
TRASFERIMENTI CORRENTI A ESTERO	RS	<<	<<	<<	<<	<<
	CP	3.306.365	3.306.365	<<	3.306.365	3.306.365
	CS	3.306.365	3.306.365	<<	3.306.365	3.306.365

MINISTERO DELL'INTERNO  
RIEPILOGO DELLE DOTAZIONI SECONDO L'ANALISI ECONOMICA (Articolo 21, Comma 11, Punto D della Legge 196/2009)  
(in Euro)

080/690/6

Missione Programma Titolo Categoria	Previsioni secondo la legge di Bilancio anno finanziario 2014	Previsioni assestate anno finanziario 2014	Variazioni che si propongono anno finanziario 2015	Previsioni risultanti anno finanziario 2015	Previsioni anno 2016	Previsioni anno 2017
POSTE CORRETTIVE E COMPENSATIVE	RS	<<	<<	<<	28.039.457	28.039.457
	CP	28.039.457	<<	28.039.457	28.039.457	28.039.457
	CS	28.039.457	<<	28.039.457	28.039.457	28.039.457
ALTRE USCITE CORRENTI	RS	<<	<<	<<	5.763.560	5.763.560
	CP	763.560	5.000.000	5.763.560	5.763.560	5.763.560
	CS	763.560	5.000.000	5.763.560	5.763.560	5.763.560
Spese in conto capitale	RS	61.350.808	62.828.766	<<	62.828.766	107.900.127
	CP	87.375.467	88.255.890	12.957.163	101.213.053	107.900.127
	CS	87.375.467	88.255.890	13.061.053	101.316.943	107.900.127
INVESTIMENTI FISSI LORDI E ACQUISTI DI TERRENI	RS	61.350.808	62.828.766	<<	62.828.766	107.900.127
	CP	87.375.467	88.244.169	12.968.884	101.213.053	107.900.127
	CS	87.375.467	88.244.169	13.072.774	101.316.943	107.900.127
CONTRIBUTI AGLI INVESTIMENTI AD IMPRESE	RS	<<	<<	<<	<<	<<
	CP	<<	11.721	-11.721	<<	<<
	CS	<<	11.721	-11.721	<<	<<
3.2 <b>Servizio permanente dell'Arma dei Carabinieri per la tutela dell'ordine e la sicurezza pubblica (7.9)</b>	RS	28.097.815	38.450.555	-23.673.892	14.776.663	729.554.315
	CP	721.755.196	722.285.568	32.319.320	754.604.888	729.554.315
	CS	721.755.196	722.285.568	32.319.320	754.604.888	729.554.315
Spese correnti	RS	28.097.815	38.408.546	-23.673.892	14.734.654	728.828.322
	CP	720.880.699	721.411.071	32.454.260	753.865.331	728.828.322
	CS	720.880.699	721.411.071	32.454.260	753.865.331	728.828.322
REDDITI DA LAVORO DIPENDENTE	RS	19.123.822	23.140.470	-23.140.470	<<	404.798.069
	CP	405.816.927	406.313.387	15.782.887	422.096.274	404.798.069
	CS	405.816.927	406.313.387	15.782.887	422.096.274	404.798.069
CONSUMI INTERMEDI	RS	8.452.463	14.734.654	<<	14.734.654	297.267.932
	CP	288.770.831	288.770.831	15.161.650	303.932.481	297.267.932
	CS	288.770.831	288.770.831	15.161.650	303.932.481	297.267.932
IMPOSTE PAGATE SULLA PRODUZIONE	RS	521.530	533.422	-533.422	<<	26.762.321
	CP	26.292.941	26.326.853	1.509.723	27.836.576	26.762.321
	CS	26.292.941	26.326.853	1.509.723	27.836.576	26.762.321
Spese in conto capitale	RS	<<	42.009	<<	42.009	725.993
	CP	874.497	874.497	-134.940	739.557	725.993
	CS	874.497	874.497	-134.940	739.557	725.993
INVESTIMENTI FISSI LORDI E ACQUISTI DI TERRENI	RS	<<	42.009	<<	42.009	725.993
	CP	874.497	874.497	-134.940	739.557	725.993
	CS	874.497	874.497	-134.940	739.557	725.993

Missione Programma Titolo Categoria	Previsioni secondo la legge di Bilancio anno finanziario 2014	Previsioni assestate anno finanziario 2014	Variazioni che si propongono anno finanziario 2015	Previsioni risultanti anno finanziario 2015	Previsioni anno 2016	Previsioni anno 2017
<b>3.3</b>						
<b>Pianificazione e coordinamento Forze di polizia (7.10)</b>	RS 88.570.836 CP 637.422.616 CS 656.837.923	187.593.596 669.562.873 688.971.384	-29.363.384 -59.577.730 -78.986.241	158.230.212 609.985.143 609.985.143	584.702.615 584.699.906	553.978.608 553.978.608
Spese correnti	RS 64.259.703 CP 496.895.959 CS 515.663.697	85.702.622 504.356.401 523.113.282	-29.359.323 11.932.391 -6.824.490	56.343.299 516.288.792 516.288.792	490.491.467 490.488.758	489.368.655 489.368.655
REDDITI DA LAVORO DIPENDENTE	RS 11.021.817 CP 222.361.800 CS 222.361.800	13.408.456 222.752.734 222.741.877	-13.408.456 9.207.498 9.218.355	<< 231.960.232 231.960.232	221.779.543 221.779.543	221.779.543 221.779.543
CONSUMI INTERMEDI	RS 50.318.949 CP 150.339.996 CS 169.107.734	59.888.120 157.390.982 176.158.720	-17.000.000 2.769.853 -15.997.885	42.888.120 160.160.835 160.160.835	146.168.827 146.166.118	146.181.462 146.181.462
IMPOSTE PAGATE SULLA PRODUZIONE	RS 295.085 CP 14.416.714 CS 14.416.714	304.315 14.435.236 14.435.236	1.049.133 799.374 799.374	1.353.448 15.234.610 15.234.610	14.664.463 14.664.463	14.664.463 14.664.463
TRASFERIMENTI CORRENTI A FAMIGLIE E ISTITUZIONI SOCIALI PRIVATE	RS << CP 90.107.908 CS 90.107.908	221.200 90.107.908 90.107.908	<< 1.307.299 1.307.299	221.200 91.415.207 91.415.207	91.415.207 91.415.207	91.415.207 91.415.207
INTERESSI PASSIVI E REDDITI DA CAPITALE	RS 2.623.852 CP 4.341.561 CS 4.341.561	3.045.994 4.341.561 4.341.561	<< -2.151.633 -2.151.633	3.045.994 2.189.928 2.189.928	1.135.447 1.135.447	<< <<
ALTRE USCITE CORRENTI	RS << CP 15.327.980 CS 15.327.980	8.834.537 15.327.980 15.327.980	<< << <<	8.834.537 15.327.980 15.327.980	15.327.980 15.327.980	15.327.980 15.327.980
Spese in conto capitale	RS 5.749.226 CP 79.930.901 CS 80.578.470	65.335.696 104.610.716 105.262.346	-4.061 -40.141.016 -40.792.646	65.331.635 64.469.700 64.469.700	64.984.497 64.984.497	64.609.953 64.609.953
INVESTIMENTI FISSI LORDI E ACQUISTI DI TERRENI	RS 5.740.822 CP 79.930.901 CS 80.578.470	65.298.413 104.388.029 105.035.598	<< -39.918.329 -40.565.898	65.298.413 64.469.700 64.469.700	64.984.497 64.984.497	64.609.953 64.609.953
ALTRI TRASFERIMENTI IN CONTO CAPITALE	RS 8.404 CP << CS <<	37.283 222.687 226.748	-4.061 -222.687 -226.748	33.222 << <<	<< <<	<< <<

Missione Programma Titolo Categoria	Previsioni secondo la legge di Bilancio anno finanziario 2014	Previsioni assestate anno finanziario 2014	Variazioni che si propongono anno finanziario 2015	Previsioni risultanti anno finanziario 2015	Previsioni anno 2016	Previsioni anno 2017
Rimborso passività finanziarie	RS	18.561.907	<<	36.555.278	29.226.651	<<
	CP	60.595.756	-31.369.105	29.226.651	29.226.651	<<
	CS	60.595.756	-31.369.105	29.226.651	29.226.651	<<
RIMBORSO PASSIVITA' FINANZIARIE	RS	18.561.907	<<	36.555.278	29.226.651	<<
	CP	60.595.756	-31.369.105	29.226.651	29.226.651	<<
	CS	60.595.756	-31.369.105	29.226.651	29.226.651	<<
<b>4 Soccorso civile (8)</b>	RS	115.492.180	-4.724.868	140.192.463	1.869.230.670	1.868.223.302
	CP	1.835.930.096	8.713.005	1.876.195.800	1.869.230.670	1.868.223.302
	CS	1.840.674.921	7.200.815	1.879.428.424	1.869.230.670	1.868.223.302
<b>4.1 Gestione del sistema nazionale di difesa civile (8.2)</b>	RS	81.294	-307.310	4.701.950	5.351.433	5.338.480
	CP	5.383.026	-992.111	5.394.608	5.351.433	5.338.480
	CS	5.383.026	-1.299.420	5.394.608	5.351.433	5.338.480
Spese correnti	RS	76.387	<<	1.777.910	4.503.410	4.492.919
	CP	4.349.908	34.981	4.515.767	4.503.410	4.492.919
	CS	4.349.908	34.981	4.515.767	4.503.410	4.492.919
REDDITI DA LAVORO DIPENDENTE	RS	7.000	<<	7.350	2.468.534	2.463.556
	CP	1.910.504	442.397	2.473.944	2.468.534	2.463.556
	CS	1.910.504	442.397	2.473.944	2.468.534	2.463.556
CONSUMI INTERMEDI	RS	69.387	<<	220.711	982.348	979.759
	CP	1.239.681	-283.267	956.414	982.348	979.759
	CS	1.239.681	-283.267	956.414	982.348	979.759
IMPOSTE PAGATE SULLA PRODUZIONE	RS	<<	<<	<<	157.302	156.976
	CP	121.009	26.811	157.655	157.302	156.976
	CS	121.009	26.811	157.655	157.302	156.976
TRASFERIMENTI CORRENTI A FAMIGLIE E ISTITUZIONI SOCIALI PRIVATE	RS	<<	<<	1.549.849	895.226	892.628
	CP	1.078.714	-150.960	927.754	895.226	892.628
	CS	1.078.714	-150.960	927.754	895.226	892.628
Spese in conto capitale	RS	4.907	-307.310	2.924.040	848.023	845.561
	CP	1.033.118	-1.027.092	878.841	848.023	845.561
	CS	1.033.118	-1.334.401	878.841	848.023	845.561
INVESTIMENTI FISSI LORDI E ACQUISTI DI TERRENI	RS	4.907	<<	2.924.040	848.023	845.561
	CP	1.033.118	-154.277	878.841	848.023	845.561
	CS	1.033.118	-154.277	878.841	848.023	845.561
ALTRI TRASFERIMENTI IN CONTO CAPITALE	RS	<<	-307.310	<<	<<	<<
	CP	<<	-872.815	<<	<<	<<
	CS	<<	-1.180.124	<<	<<	<<

Missione Programma Titolo Categoria	Previsioni secondo la legge di Bilancio anno finanziario 2014	Previsioni assestate anno finanziario 2014	Variazioni che si propongono anno finanziario 2015	Previsioni risultanti anno finanziario 2015	Previsioni anno 2016	Previsioni anno 2017
<b>4.2</b>						
<b>Previdenza dal rischio e soccorso pubblico (8.3)</b>	RS 115.410.886 CP 1.830.547.070 CS 1.835.291.895	139.908.071 1.861.086.076 1.865.533.581	-4.417.558 9.705.116 8.500.235	135.490.513 1.870.801.192 1.874.033.816	1.863.879.237 1.863.879.237	1.862.884.822 1.862.884.822
Spese correnti	RS 67.254.683 CP 1.795.929.127 CS 1.795.929.087	84.706.501 1.823.359.868 1.824.559.823	-1.180.001 18.081.508 16.881.553	83.526.500 1.841.441.376 1.841.441.376	1.822.011.341 1.822.011.341	1.821.119.216 1.821.119.216
REDDITI DA LAVORO DIPENDENTE	RS 43.952.528 CP 1.490.322.257 CS 1.490.322.217	29.099.911 1.498.705.949 1.498.705.908	<< 13.919.817 13.919.858	29.099.911 1.512.625.766 1.512.625.766	1.500.846.884 1.500.846.884	1.501.023.422 1.501.023.422
CONSUMI INTERMEDI	RS 21.549.053 CP 164.861.699 CS 164.861.699	50.471.141 184.510.700 185.710.696	-1.180.001 1.840.841 640.845	49.291.140 186.351.541 186.351.541	179.602.094 179.602.094	178.529.071 178.529.071
IMPOSTE PAGATE SULLA PRODUZIONE	RS 237.813 CP 93.528.716 CS 93.528.716	233.904 93.957.184 93.957.184	<< 1.476.386 1.476.386	233.904 95.433.570 95.433.570	94.749.691 94.749.691	94.769.750 94.769.750
TRASFERIMENTI CORRENTI A FAMIGLIE E ISTITUZIONI SOCIALI PRIVATE	RS 3.722 CP 15.457.720 CS 15.457.720	3.428.790 15.457.720 15.457.720	<< -179.466 -179.466	3.428.790 15.278.254 15.278.254	15.082.338 15.082.338	15.066.696 15.066.696
TRASFERIMENTI CORRENTI A ESTERO	RS << CP 6.750 CS 6.750	<< 6.750 6.750	<< << <<	<< 6.750 6.750	6.750 6.750	6.750 6.750
POSTE CORRETTIVE E COMPENSATIVE	RS 25.957 CP 30.954.000 CS 30.954.000	816 29.923.580 29.923.580	<< 1.030.420 1.030.420	816 30.954.000 30.954.000	30.954.000 30.954.000	30.954.000 30.954.000
ALTRE USCITE CORRENTI	RS 1.485.610 CP 797.985 CS 797.985	1.471.939 797.985 797.985	<< -6.490 -6.490	1.471.939 791.495 791.495	769.584 769.584	769.527 769.527
Spese in conto capitale	RS 48.156.203 CP 34.617.943 CS 39.362.808	55.201.570 37.736.208 40.973.758	-3.237.557 -8.376.392 -8.381.318	51.964.013 29.359.816 32.592.440	41.867.896 41.867.896	41.765.606 41.765.606
INVESTIMENTI FISSI LORDI E ACQUISTI DI TERRENI	RS 48.156.203 CP 34.617.943 CS 39.362.808	55.201.570 37.736.208 40.973.758	-3.237.557 -8.376.392 -8.381.318	51.964.013 29.359.816 32.592.440	41.867.896 41.867.896	41.765.606 41.765.606



Missione Programma Titolo Categoria	Previsioni secondo la legge di Bilancio anno finanziario 2014	Previsioni assestate anno finanziario 2014	Variazioni che si propongono anno finanziario 2015	Previsioni risultanti anno finanziario 2015	Previsioni anno 2016	Previsioni anno 2017	
<b>5.1</b>	<b>5 Immigrazione, accoglienza e garanzia dei diritti (27)</b>	RS	108.945.548	-83.543.319	41.175.286	414.281.571	413.799.287
		CP	418.106.284	-326.927.727	417.304.718	414.281.571	413.799.287
		CS	513.357.630	-392.195.759	438.004.569		
	<i>Flussi migratori, garanzia dei diritti e interventi per lo sviluppo della coesione sociale (27.2)</i>	RS	108.915.184	-83.542.602	41.151.507	408.666.023	408.619.809
		CP	412.040.307	-326.314.503	411.912.111	408.666.023	408.619.809
		CS	507.277.097	-391.588.543	432.591.398		
	Spese correnti	RS	55.650.408	-50.495.855	28.988.032	404.793.763	404.559.366
		CP	367.789.544	-280.543.341	407.617.427	404.793.763	404.559.366
		CS	430.012.655	-312.976.540	428.123.877		
	REDDITI DA LAVORO DIPENDENTE	RS	68.887	-160.582	61.600	17.499.475	17.184.860
		CP	18.705.504	-1.067.640	18.325.519	17.499.475	17.184.860
		CS	18.705.504	-1.162.422	18.387.119		
	CONSUMI INTERMEDI	RS	8.175.514	-3.560.873	531.868	13.955.805	13.945.528
		CP	4.999.585	6.341.573	13.901.357	13.955.805	13.945.528
		CS	13.139.597	337.172	13.905.826		
	IMPOSTE PAGATE SULLA PRODUZIONE	RS	<<	-10.709	<<	1.120.466	1.099.876
		CP	1.200.595	-72.384	1.174.527	1.120.466	1.099.876
		CS	1.200.595	-83.093	1.174.527		
	TRASFERIMENTI CORRENTI AD AMMINISTRAZIONI PUBBLICHE	RS	148.655	<<	181.374	200.000	200.000
		CP	200.000	<<	200.000	200.000	200.000
		CS	200.000	<<	200.000		
	TRASFERIMENTI CORRENTI A FAMIGLIE E ISTITUZIONI SOCIALI PRIVATE	RS	29.187.328	-26.843.487	9.665.770	368.254.037	368.368.898
		CP	338.639.975	-286.570.858	370.205.419	368.254.037	368.368.898
		CS	374.653.050	-311.521.383	372.098.380		
	TRASFERIMENTI CORRENTI A IMPRESE	RS	17.536.284	-17.536.284	18.547.420	2.027.385	2.027.385
		CP	2.027.385	<<	2.027.385	2.027.385	2.027.385
		CS	19.563.669	1.011.136	20.574.805		
	TRASFERIMENTI CORRENTI A ESTERO	RS	533.740	-2.383.920	<<	456.144	456.084
		CP	459.830	-203.588	456.242	456.144	456.084
		CS	993.570	-2.587.506	456.242		
	ALTRE USCITE CORRENTI	RS	<<	<<	<<	1.280.451	1.276.735
		CP	1.556.670	1.029.556	1.326.978	1.280.451	1.276.735
		CS	1.556.670	1.029.556	1.326.978		



Missione Programma Titolo Categoria	Previsioni secondo la legge di Bilancio anno finanziario 2014	Previsioni assestate anno finanziario 2014	Variazioni che si propongono anno finanziario 2015	Previsioni risultanti anno finanziario 2015	Previsioni anno 2016	Previsioni anno 2017
Spese in conto capitale	RS	53.264.776	-33.046.747	12.163.475	4.072.260	4.060.443
	CP	44.250.763	-45.771.162	4.294.684	4.072.260	4.060.443
	CS	77.264.442	83.079.524	-78.612.003	4.467.521	
INVESTIMENTI FISSI LORDI E ACQUISTI DI TERRENI	RS	53.264.776	-33.046.747	12.163.475	4.072.260	4.060.443
	CP	44.250.763	-45.771.162	4.294.684	4.072.260	4.060.443
	CS	77.264.442	83.079.524	-78.612.003	4.467.521	
<b>5.3</b> <b>Rapporti con le confessioni religiose e</b> <b>amministrazione del patrimonio del Fondo</b> <b>Edifici di Culto (27.5)</b>	RS	30.364	-717	23.779	5.415.548	5.179.478
	CP	6.065.977	-613.224	5.392.607	5.415.548	5.179.478
	CS	6.080.533	-607.216	5.413.171	5.415.548	5.179.478
Spese correnti	RS	15.808	-49	17.314	5.398.289	5.162.269
	CP	6.044.638	-609.266	5.375.226	5.398.289	5.162.269
	CS	6.044.638	-595.167	5.389.325	5.398.289	5.162.269
REDDITI DA LAVORO DIPENDENTE	RS	13.300	14.707	14.707	3.456.703	3.235.224
	CP	4.019.767	3.963.157	3.435.815	3.456.703	3.235.224
	CS	4.019.767	3.963.157	3.449.815	3.456.703	3.235.224
CONSUMI INTERMEDI	RS	2.508	2.607	2.607	40.667	40.620
	CP	44.875	44.875	39.858	40.667	40.620
	CS	44.875	44.875	39.957	40.667	40.620
IMPOSTE PAGATE SULLA PRODUZIONE	RS	<<	49	<<	221.196	206.702
	CP	258.227	254.691	219.830	221.196	206.702
	CS	258.227	254.691	219.830	221.196	206.702
TRASFERIMENTI CORRENTI AD AMMINISTRAZIONI PUBBLICHE	RS	<<	<<	<<	1.679.723	1.679.723
	CP	1.721.769	1.721.769	1.679.723	1.679.723	1.679.723
	CS	1.721.769	1.721.769	1.679.723	1.679.723	1.679.723
Spese in conto capitale	RS	14.556	7.133	6.465	17.259	17.209
	CP	21.339	21.339	17.381	17.259	17.209
	CS	35.895	35.895	23.846	17.259	17.209
INVESTIMENTI FISSI LORDI E ACQUISTI DI TERRENI	RS	14.556	7.133	6.465	17.259	17.209
	CP	21.339	21.339	17.381	17.259	17.209
	CS	35.895	35.895	23.846	17.259	17.209

Missione Programma Titolo Categoria	Previsioni secondo la legge di Bilancio anno finanziario 2014	Previsioni assestate anno finanziario 2014	Variazioni che si propongono anno finanziario 2015	Previsioni risultanti anno finanziario 2015	Previsioni anno 2016	Previsioni anno 2017		
<b>6.1</b>	<b>6 Servizi istituzionali e generali delle amministrazioni pubbliche (32)</b>	RS	12.445.535	16.634.199	-4.570.355	12.063.844	130.964.414	
		CP	128.481.713	165.999.414	-29.061.522	136.937.892	133.300.872	130.964.414
		CS	128.743.010	170.790.966	-33.847.577	136.943.389	133.300.872	130.964.414
	<i><b>Indirizzo politico (32.2)</b></i>	RS	262.125	200.022	-93.497	106.525	27.754.133	27.754.133
		CP	29.085.310	30.141.514	-2.279.536	27.861.978	27.896.653	27.754.133
		CS	29.346.607	30.456.208	-2.588.733	27.867.475	27.896.653	27.754.133
	Spese correnti	RS	262.125	199.509	-92.984	106.525	27.754.133	27.754.133
		CP	29.048.259	30.104.463	-2.283.552	27.820.911	27.855.812	27.713.411
		CS	29.309.556	30.418.644	-2.592.236	27.826.408	27.855.812	27.713.411
	REDDITI DA LAVORO DIPENDENTE	RS	222.025	99.281	<<	99.281	25.579.090	25.579.090
		CP	26.754.008	27.348.141	-1.661.912	25.686.229	25.711.897	25.579.090
		CS	26.975.205	27.569.338	-1.883.109	25.686.229	25.711.897	25.579.090
CONSUMI INTERMEDI	RS	40.100	98.481	-92.984	5.497	489.242	489.242	
	CP	565.557	986.967	-504.376	482.591	489.242	489.242	
	CS	605.657	1.079.951	-591.863	488.088	490.145	489.242	
IMPOSTE PAGATE SULLA PRODUZIONE	RS	<<	1.747	<<	1.747	1.645.079	1.645.079	
	CP	1.728.694	1.769.355	-117.264	1.652.091	1.653.770	1.645.079	
	CS	1.728.694	1.769.355	-117.264	1.652.091	1.653.770	1.645.079	
Spese in conto capitale	RS	<<	513	-513	<<	40.722	40.722	
	CP	37.051	37.051	4.016	41.067	40.841	40.722	
	CS	37.051	37.564	3.503	41.067	40.841	40.722	
INVESTIMENTI FISSI LORDI E ACQUISTI DI TERRENI	RS	<<	513	-513	<<	40.722	40.722	
	CP	37.051	37.051	4.016	41.067	40.841	40.722	
	CS	37.051	37.564	3.503	41.067	40.841	40.722	
<b>6.2</b>	<b>Servizi e affari generali per le amministrazioni di competenza (32.3)</b>	RS	12.183.410	16.434.177	-4.476.858	11.957.319	103.210.281	
		CP	99.396.403	135.857.900	-26.781.986	109.075.914	105.404.219	103.210.281
		CS	99.396.403	140.334.758	-31.258.844	109.075.914	105.404.219	103.210.281
	Spese correnti	RS	10.767.619	11.421.407	-4.899.679	6.521.728	102.103.713	102.103.713
		CP	95.411.723	130.867.889	-24.891.912	105.975.977	104.288.893	102.103.713
		CS	95.411.723	135.767.568	-29.791.591	105.975.977	104.288.893	102.103.713
	REDDITI DA LAVORO DIPENDENTE	RS	150.682	215.142	-13.004	202.138	49.689.833	49.689.833
		CP	53.235.178	54.354.782	-2.302.516	52.052.266	51.664.683	49.689.833
		CS	53.235.178	54.367.786	-2.315.520	52.052.266	51.664.683	49.689.833
	CONSUMI INTERMEDI	RS	10.616.920	9.656.166	-3.336.674	6.319.492	44.045.880	44.045.880
		CP	33.560.181	67.824.963	-22.423.565	45.401.398	44.126.988	44.045.880
		CS	33.560.181	71.161.637	-25.760.239	45.401.398	44.126.988	44.045.880

Missione Programma Titolo Categoria	Previsioni secondo la legge di Bilancio anno finanziario 2014	Previsioni assestate anno finanziario 2014	Variazioni che si propongono anno finanziario 2015	Previsioni risultanti anno finanziario 2015	Previsioni anno 2016	Previsioni anno 2017
IMPOSTE PAGATE SULLA PRODUZIONE	RS	16	<<	98		
	CP	3.411.500	-162.012	3.319.268	3.294.177	3.164.955
	CS	3.411.500	-162.012	3.319.268	3.294.177	3.164.955
ALTRE USCITE CORRENTI	RS	1	-1.550.001	<<		
	CP	5.204.864	-3.819	5.203.045	5.203.045	5.203.045
	CS	5.204.864	-1.553.820	5.203.045	5.203.045	5.203.045
Spese in conto capitale	RS	1.415.791	422.821	5.435.591	1.115.326	1.106.568
	CP	3.984.680	-1.890.074	3.099.937	1.115.326	1.106.568
	CS	3.984.680	-1.467.253	3.099.937	1.115.326	1.106.568
INVESTIMENTI FISSI LORDI E ACQUISTI DI TERRENI	RS	1.415.791	422.821	5.435.591	1.115.326	1.106.568
	CP	3.984.680	-1.890.074	3.099.937	1.115.326	1.106.568
	CS	3.984.680	-1.467.253	3.099.937	1.115.326	1.106.568
<b>7 Fondi da ripartire (33)</b>	RS	<<	-206.196.023	<<		
	CP	54.197.643	7.624.884	56.143.414	61.121.816	54.701.664
	CS	54.197.643	-182.375.116	56.143.414	61.121.816	54.701.664
<b>7.1 Fondi da assegnare (33.1)</b>	RS	<<	-206.196.023	<<		
	CP	54.197.643	7.624.884	56.143.414	61.121.816	54.701.664
	CS	54.197.643	-182.375.116	56.143.414	61.121.816	54.701.664
Spese correnti	RS	<<	-206.196.023	<<		
	CP	54.197.643	2.424.884	50.943.414	61.121.816	54.701.664
	CS	54.197.643	-187.575.116	50.943.414	61.121.816	54.701.664
REDDITI DA LAVORO DIPENDENTE	RS	<<	-16.196.023	<<		
	CP	13.932.016	-3.133.670	13.421.194	13.421.194	13.421.194
	CS	13.932.016	-3.133.670	13.421.194	13.421.194	13.421.194
CONSUMI INTERMEDI	RS	<<	<<	<<		
	CP	21.999.806	3.029.051	16.726.896	26.159.105	26.083.187
	CS	21.999.806	3.029.051	16.726.896	26.159.105	26.083.187
ALTRE USCITE CORRENTI	RS	<<	-190.000.000	<<		
	CP	18.265.821	2.529.503	20.795.324	21.541.517	15.197.283
	CS	18.265.821	-187.470.497	20.795.324	21.541.517	15.197.283
Spese in conto capitale	RS	<<	<<	<<		
	CP	<<	5.200.000	5.200.000	<<	<<
	CS	<<	5.200.000	5.200.000	<<	<<
ALTRI TRASFERIMENTI IN CONTO CAPITALE	RS	<<	<<	<<		
	CP	<<	5.200.000	5.200.000	<<	<<
	CS	<<	5.200.000	5.200.000	<<	<<

Missione Programma Divisione Gruppo Classe	Previsioni secondo la legge di Bilancio anno finanziario 2014	Previsioni assestate anno finanziario 2014 (in Euro)	Variazioni che si propongono anno finanziario 2015	Previsioni risultanti anno finanziario 2015	Previsioni anno	
					2016	2017
<b>1 Amministrazione generale e supporto alla rappresentanza generale di Governo e dello Stato sul territorio (2)</b>	RS	3.799.651	-239.543	3.559.980	523.097.788	511.735.395
	CP	474.614.515	-133.709	521.358.904	523.097.788	511.735.395
	CS	474.614.515	-373.250	521.358.904		
<b>1.2 Attuazione da parte delle Prefetture - Uffici Territoriali del Governo delle missioni del Ministero dell'Interno sul territorio (2.2)</b>	RS	3.625.211	-239.543	3.398.743	521.224.519	509.864.079
	CP	472.525.777	219.373	519.485.238	521.224.519	509.864.079
	CS	472.525.777	-20.168	519.485.238		
<b>1 SERVIZI GENERALI DELLE PUBBLICHE AMMINISTRAZIONI</b>	RS	3.625.211	-237.864	3.398.743	521.193.917	509.833.594
	CP	472.470.990	240.776	519.451.854	521.193.917	509.833.594
	CS	472.470.990	2.913	519.451.854		
<b>1.3 SERVIZI GENERALI</b>	RS	<<	<<	<<	5.225.760	5.223.677
	CP	5.376.199	-122.661	5.253.538	5.225.760	5.223.677
	CS	5.376.199	-122.661	5.253.538		
<b>1.3.4 ALTRI SERVIZI</b>	RS	<<	<<	<<	5.225.760	5.223.677
	CP	5.376.199	-122.661	5.253.538	5.225.760	5.223.677
	CS	5.376.199	-122.661	5.253.538		
<b>1.6 SERVIZI PUBBLICI GENERALI NON ALTRIMENTI CLASSIFICABILI</b>	RS	3.625.211	-237.865	3.398.743	515.968.157	504.609.917
	CP	467.094.791	363.437	514.198.316	515.968.157	504.609.917
	CS	467.094.791	125.574	514.198.316		
<b>1.6.1 SERVIZI PUBBLICI GENERALI NON ALTRIMENTI CLASSIFICABILI</b>	RS	3.625.211	-237.865	3.398.743	515.968.157	504.609.917
	CP	467.094.791	363.437	514.198.316	515.968.157	504.609.917
	CS	467.094.791	125.574	514.198.316		
<b>3 ORDINE PUBBLICO E SICUREZZA</b>	RS	<<	-1.679	<<	30.602	30.485
	CP	54.787	-21.403	33.384	30.602	30.485
	CS	54.787	-23.081	33.384		
<b>3.6 ORDINE PUBBLICO E SICUREZZA NON ALTRIMENTI CLASSIFICABILI</b>	RS	<<	-1.679	<<	30.602	30.485
	CP	54.787	-21.403	33.384	30.602	30.485
	CS	54.787	-23.081	33.384		
<b>3.6.1 ORDINE PUBBLICO E SICUREZZA NON ALTRIMENTI CLASSIFICABILI</b>	RS	<<	-1.679	<<	30.602	30.485
	CP	54.787	-21.403	33.384	30.602	30.485
	CS	54.787	-23.081	33.384		

Missione Programma Divisione Gruppo Classe	Previsioni secondo la legge di Bilancio anno finanziario 2014	Previsioni assestate anno finanziario 2014	Variazioni che si propongono anno finanziario 2015	Previsioni risultanti anno finanziario 2015	Previsioni anno		
					2016	2017	
<b>1.3 Supporto alla rappresentanza generale di Governi e dello Stato sul territorio e amministrazione generale sui territori (2.3)</b>	RS	174.440	161.237	<<	161.237	1.873.269	1.871.316
	CP	2.088.738	2.226.748	-353.082	1.873.666	1.873.269	1.871.316
	CS	2.088.738	2.226.748	-353.082	1.873.666	1.873.269	1.871.316
1 SERVIZI GENERALI DELLE PUBBLICHE AMMINISTRAZIONI	RS	174.440	161.237	<<	161.237	1.873.269	1.871.316
	CP	2.088.738	2.226.748	-353.082	1.873.666	1.873.269	1.871.316
	CS	2.088.738	2.226.748	-353.082	1.873.666	1.873.269	1.871.316
1.6 SERVIZI PUBBLICI GENERALI NON ALTRIMENTI CLASSIFICABILI	RS	174.440	161.237	<<	161.237	1.873.269	1.871.316
	CP	2.088.738	2.226.748	-353.082	1.873.666	1.873.269	1.871.316
	CS	2.088.738	2.226.748	-353.082	1.873.666	1.873.269	1.871.316
<b>2 Relazioni finanziarie con le autonomie territoriali (3)</b>	RS	1.125.771.671	3.237.925.046	-1.758.425.332	1.479.499.715	7.974.551.099	7.514.029.276
	CP	9.500.351.396	9.835.644.211	3.683.298.191	13.518.942.402	7.974.551.099	7.514.029.276
	CS	9.497.645.931	11.578.322.201	1.940.620.201	13.518.942.402	7.974.551.099	7.514.029.276
<b>2.2 Interventi, servizi e supporto alle autonomie territoriali (3.2)</b>	RS	2.997.520	69.496.441	-176.233	69.320.208	39.212.239	82.930.068
	CP	110.381.872	110.332.757	-80.618.827	29.713.930	39.212.239	82.930.068
	CS	110.381.872	110.511.900	-80.797.970	29.713.930	39.212.239	82.930.068
1 SERVIZI GENERALI DELLE PUBBLICHE AMMINISTRAZIONI	RS	2.997.519	69.496.441	-176.233	69.320.208	39.212.239	82.930.068
	CP	110.381.872	110.332.757	-80.618.827	29.713.930	39.212.239	82.930.068
	CS	110.381.872	110.511.900	-80.797.970	29.713.930	39.212.239	82.930.068
1.6 SERVIZI PUBBLICI GENERALI NON ALTRIMENTI CLASSIFICABILI	RS	2.997.519	69.402.223	-86.375	69.315.849	39.212.239	82.930.068
	CP	110.381.872	110.332.757	-80.618.827	29.713.930	39.212.239	82.930.068
	CS	110.381.872	110.422.042	-80.708.112	29.713.930	39.212.239	82.930.068
1.6.1 SERVIZI PUBBLICI GENERALI NON ALTRIMENTI CLASSIFICABILI	RS	2.997.519	69.402.223	-86.375	69.315.849	39.212.239	82.930.068
	CP	110.381.872	110.332.757	-80.618.827	29.713.930	39.212.239	82.930.068
	CS	110.381.872	110.422.042	-80.708.112	29.713.930	39.212.239	82.930.068
1.8 TRASFERIMENTI A CARATTERE GENERALE TRA DIVERSI LIVELLI DI GOVERNO	RS	1	94.218	-89.859	4.360	<<	<<
	CP	<<	<<	<<	<<	<<	<<
	CS	<<	89.858	-89.858	<<	<<	<<
1.8.1 TRASFERIMENTI A CARATTERE GENERALE TRA DIVERSI LIVELLI DI GOVERNO	RS	1	94.218	-89.859	4.360	<<	<<
	CP	<<	<<	<<	<<	<<	<<
	CS	<<	89.858	-89.858	<<	<<	<<

Missione Programma Divisione Gruppo Classe	Previsioni secondo la legge di Bilancio anno finanziario 2014	Previsioni assestate anno finanziario 2014 (in Euro)	Variazioni che si propongono anno finanziario 2015	Previsioni risultanti anno finanziario 2015	Previsioni anno	
					2016	2017
<b>2.3 Elaborazione, quantificazione, e assegnazione dei trasferimenti erariali; determinazione dei rimborsi agli enti locali anche in via perequativa (3.3)</b>	RS	1.122.774.151	-1.758.249.082	1.379.661.352	7.898.053.898	7.393.673.387
	CP	9.346.708.878	3.770.194.972	13.451.903.123	7.898.053.898	7.393.673.387
	CS	9.344.003.413	2.027.696.125	13.451.903.123		
1 SERVIZI GENERALI DELLE PUBBLICHE AMMINISTRAZIONI	RS	1.077.744.466	-1.760.677.926	1.266.518.382	7.779.105.878	7.274.725.367
	CP	9.217.780.034	3.771.997.206	13.324.776.513	7.779.105.878	7.274.725.367
	CS	9.217.503.413	2.027.069.515	13.324.776.513		
1.6 SERVIZI PUBBLICI GENERALI NON ALTRIMENTI CLASSIFICABILI	RS	2.086.478	<<	592.794	14.036.590	13.994.111
	CP	14.210.867	-994.835	13.691.534	14.036.590	13.994.111
	CS	14.210.867	-994.834	13.691.534		
1.6.1 SERVIZI PUBBLICI GENERALI NON ALTRIMENTI CLASSIFICABILI	RS	2.086.478	<<	592.794	14.036.590	13.994.111
	CP	14.210.867	-994.835	13.691.534	14.036.590	13.994.111
	CS	14.210.867	-994.834	13.691.534		
1.8 TRASFERIMENTI A CARATTERE GENERALE TRA DIVERSI LIVELLI DI GOVERNO	RS	1.075.657.988	-1.760.677.926	1.265.925.588	7.765.069.288	7.260.731.256
	CP	9.203.569.167	3.772.992.041	13.311.084.979	7.765.069.288	7.260.731.256
	CS	9.203.292.546	2.028.064.349	13.311.084.979		
1.8.1 TRASFERIMENTI A CARATTERE GENERALE TRA DIVERSI LIVELLI DI GOVERNO	RS	1.075.657.988	-1.760.677.926	1.265.925.588	7.765.069.288	7.260.731.256
	CP	9.203.569.167	3.772.992.041	13.311.084.979	7.765.069.288	7.260.731.256
	CS	9.203.292.546	2.028.064.349	13.311.084.979		
4 AFFARI ECONOMICI	RS	6.529.685	2.428.844	10.202.970	10.948.020	10.948.020
	CP	10.928.844	19.176	10.948.020	10.948.020	10.948.020
	CS	8.500.000	2.448.020	10.948.020		
4.5 TRASPORTI	RS	6.529.685	2.428.844	10.202.970	10.948.020	10.948.020
	CP	10.928.844	19.176	10.948.020	10.948.020	10.948.020
	CS	8.500.000	2.448.020	10.948.020		
4.5.1 TRASPORTI SU STRADA	RS	3.264.843	1.214.422	5.101.485	5.474.010	5.474.010
	CP	5.464.422	9.588	5.474.010	5.474.010	5.474.010
	CS	4.250.000	1.224.010	5.474.010		
4.5.3 TRASPORTO SU ROTAIA	RS	3.264.843	1.214.422	5.101.485	5.474.010	5.474.010
	CP	5.464.422	9.588	5.474.010	5.474.010	5.474.010
	CS	4.250.000	1.224.010	5.474.010		



Missione Programma Divisione Gruppo Classe	Previsioni secondo la legge di Bilancio anno finanziario 2014	Previsioni assestate anno finanziario 2014 (in Euro)	Variazioni che si propongono anno finanziario 2015	Previsioni risultanti anno finanziario 2015	Previsioni anno 2016	Previsioni anno 2017
5 PROTEZIONE DELL'AMBIENTE	RS	38.500.000	<<	53.500.000	5.000.000	5.000.000
	CP	15.000.000	-10.000.000	5.000.000	5.000.000	5.000.000
	CS	15.000.000	-10.000.000	5.000.000	5.000.000	5.000.000
5.3 RIDUZIONE DELL'INQUINAMENTO	RS	38.500.000	<<	53.500.000	5.000.000	5.000.000
	CP	15.000.000	-10.000.000	5.000.000	5.000.000	5.000.000
	CS	15.000.000	-10.000.000	5.000.000	5.000.000	5.000.000
5.3.1 RIDUZIONE DELL'INQUINAMENTO	RS	38.500.000	<<	53.500.000	5.000.000	5.000.000
	CP	15.000.000	-10.000.000	5.000.000	5.000.000	5.000.000
	CS	15.000.000	-10.000.000	5.000.000	5.000.000	5.000.000
9 ISTRUZIONE	RS	<<	49.440.000	49.440.000	103.000.000	103.000.000
	CP	103.000.000	8.178.590	111.178.590	103.000.000	103.000.000
	CS	103.000.000	8.178.590	111.178.590	103.000.000	103.000.000
9.1 ISTRUZIONE PRESCOLASTICA E PRIMARIA	RS	<<	5.438.400	5.438.400	11.330.000	11.330.000
	CP	11.330.000	899.645	12.229.645	11.330.000	11.330.000
	CS	11.330.000	899.645	12.229.645	11.330.000	11.330.000
9.1.2 ISTRUZIONE PRIMARIA	RS	<<	5.438.400	5.438.400	11.330.000	11.330.000
	CP	11.330.000	899.645	12.229.645	11.330.000	11.330.000
	CS	11.330.000	899.645	12.229.645	11.330.000	11.330.000
9.2 ISTRUZIONE SECONDARIA	RS	<<	44.001.600	44.001.600	91.670.000	91.670.000
	CP	91.670.000	7.278.945	98.948.945	91.670.000	91.670.000
	CS	91.670.000	7.278.945	98.948.945	91.670.000	91.670.000
9.2.1 ISTRUZIONE SECONDARIA INFERIORE	RS	<<	25.708.800	25.708.800	53.560.000	53.560.000
	CP	53.560.000	4.252.867	57.812.867	53.560.000	53.560.000
	CS	53.560.000	4.252.867	57.812.867	53.560.000	53.560.000
9.2.2 ISTRUZIONE SECONDARIA SUPERIORE	RS	<<	18.292.800	18.292.800	38.110.000	38.110.000
	CP	38.110.000	3.026.078	41.136.078	38.110.000	38.110.000
	CS	38.110.000	3.026.078	41.136.078	38.110.000	38.110.000

Ministero dell'Interno  
 Direzione Generale  
 Ufficio di Direzione  
 Roma, 12/05/2015



Missione Programma Divisione Gruppo Classe	Previsioni secondo la legge di Bilancio anno finanziario 2014	Previsioni assestate anno finanziario 2014	Variazioni che si propongono anno finanziario 2015	Previsioni risultanti anno finanziario 2015	Previsioni anno 2016	Previsioni anno 2017
<b>2.4 Gestione dell'albo dei segretari comunali e provinciali (3.8)</b>	RS <<	30.518.172	-17	30.518.155	37.284.962	37.425.821
	CP 43.260.646	43.603.303	-6.277.954	37.325.349	37.284.962	37.425.821
	CS 43.260.646	43.603.303	-6.277.954	37.325.349	37.284.962	37.425.821
1 SERVIZI GENERALI DELLE PUBBLICHE AMMINISTRAZIONI	RS <<	30.518.172	-17	30.518.155	37.284.962	37.425.821
	CP 43.260.646	43.603.303	-6.277.954	37.325.349	37.284.962	37.425.821
	CS 43.260.646	43.603.303	-6.277.954	37.325.349	37.284.962	37.425.821
1.6 SERVIZI PUBBLICI GENERALI NON ALTRIMENTI CLASSIFICABILI	RS <<	5.484.158	-17	5.484.141	37.170.115	37.311.540
	CP 43.015.646	43.358.303	-6.152.733	37.205.570	37.170.115	37.311.540
	CS 43.015.646	43.358.303	-6.152.733	37.205.570	37.170.115	37.311.540
1.6.1 SERVIZI PUBBLICI GENERALI NON ALTRIMENTI CLASSIFICABILI	RS <<	5.484.158	-17	5.484.141	37.170.115	37.311.540
	CP 43.015.646	43.358.303	-6.152.733	37.205.570	37.170.115	37.311.540
	CS 43.015.646	43.358.303	-6.152.733	37.205.570	37.170.115	37.311.540
1.8 TRASFERIMENTI A CARATTERE GENERALE TRA DIVERSI LIVELLI DI GOVERNO	RS <<	25.034.014	<<	25.034.014	114.847	114.281
	CP 245.000	245.000	-125.221	119.779	114.847	114.281
	CS 245.000	245.000	-125.221	119.779	114.847	114.281
1.8.1 TRASFERIMENTI A CARATTERE GENERALE TRA DIVERSI LIVELLI DI GOVERNO	RS <<	25.034.014	<<	25.034.014	114.847	114.281
	CP 245.000	245.000	-125.221	119.779	114.847	114.281
	CS 245.000	245.000	-125.221	119.779	114.847	114.281
<b>3 Ordine pubblico e sicurezza (7)</b>	RS 431.400.369	640.196.336	-243.226.747	396.969.589	7.763.447.588	7.693.294.054
	CP 7.825.298.548	7.880.916.629	29.958.082	7.910.874.711	7.763.444.879	7.693.294.054
	CS 7.844.788.755	7.900.406.832	13.303.669	7.913.710.501	7.763.444.879	7.693.294.054
<b>3.1 Contrasto al crimine, tutela dell'ordine e della sicurezza pubblica (7.8)</b>	RS 314.731.720	414.152.185	-190.189.471	223.962.715	6.449.067.250	6.409.761.131
	CP 6.466.120.736	6.489.068.188	57.216.492	6.546.284.680	6.449.067.250	6.409.761.131
	CS 6.466.195.636	6.489.149.880	59.970.590	6.549.120.470	6.449.067.250	6.409.761.131
3 ORDINE PUBBLICO E SICUREZZA	RS 314.731.719	414.152.185	-190.189.470	223.962.715	6.449.067.250	6.409.761.131
	CP 6.466.120.736	6.489.068.188	57.216.492	6.546.284.680	6.449.067.250	6.409.761.131
	CS 6.466.195.636	6.489.149.880	59.970.590	6.549.120.470	6.449.067.250	6.409.761.131
3.1 SERVIZI DI POLIZIA	RS 314.731.720	414.152.185	-190.189.471	223.962.715	6.449.067.250	6.409.761.131
	CP 6.466.120.736	6.489.068.188	57.216.492	6.546.284.680	6.449.067.250	6.409.761.131
	CS 6.466.195.636	6.489.149.880	59.970.590	6.549.120.470	6.449.067.250	6.409.761.131
3.1.1 SERVIZI DI POLIZIA	RS 314.731.720	414.152.185	-190.189.471	223.962.715	6.449.067.250	6.409.761.131
	CP 6.466.120.736	6.489.068.188	57.216.492	6.546.284.680	6.449.067.250	6.409.761.131
	CS 6.466.195.636	6.489.149.880	59.970.590	6.549.120.470	6.449.067.250	6.409.761.131

Missione Programma Divisione Gruppo Classe	Previsioni secondo la legge di Bilancio anno finanziario 2014	Previsioni assestate anno finanziario 2014 (in Euro)	Variazioni che si propongono anno finanziario 2015	Previsioni risultanti anno finanziario 2015	Previsioni anno	
					2016	2017
<b>3.2 Servizio permanente dell'Arma dei Carabinieri per la tutela dell'ordine e la sicurezza pubblica (7.9)</b>	RS 28.097.815	38.450.555	-23.673.892	14.776.663	729.677.723	729.554.315
	CP 721.755.196	722.285.568	32.319.320	754.604.888	729.677.723	729.554.315
	CS 721.755.196	722.285.568	32.319.320	754.604.888	729.677.723	729.554.315
3 ORDINE PUBBLICO E SICUREZZA	RS 28.097.814	38.450.555	-23.673.892	14.776.663	729.677.723	729.554.315
	CP 721.755.196	722.285.568	32.319.320	754.604.888	729.677.723	729.554.315
	CS 721.755.196	722.285.568	32.319.320	754.604.888	729.677.723	729.554.315
3.1 SERVIZI DI POLIZIA	RS 28.097.815	38.450.555	-23.673.892	14.776.663	729.677.723	729.554.315
	CP 721.755.196	722.285.568	32.319.320	754.604.888	729.677.723	729.554.315
	CS 721.755.196	722.285.568	32.319.320	754.604.888	729.677.723	729.554.315
3.1.1 SERVIZI DI POLIZIA	RS 28.097.815	38.450.555	-23.673.892	14.776.663	729.677.723	729.554.315
	CP 721.755.196	722.285.568	32.319.320	754.604.888	729.677.723	729.554.315
	CS 721.755.196	722.285.568	32.319.320	754.604.888	729.677.723	729.554.315
<b>3.3 Pianificazione e coordinamento Forze di polizia (7.10)</b>	RS 88.570.835	187.593.596	-29.363.385	158.230.212	584.702.615	553.978.608
	CP 637.422.616	669.562.873	-59.577.730	609.985.143	584.702.615	553.978.608
	CS 656.837.923	688.971.384	-78.986.241	609.985.143	584.699.906	553.978.608
3 ORDINE PUBBLICO E SICUREZZA	RS 88.570.835	187.593.596	-29.363.385	158.230.212	584.702.615	553.978.608
	CP 637.422.616	669.562.873	-59.577.730	609.985.143	584.702.615	553.978.608
	CS 656.837.923	688.971.384	-78.986.241	609.985.143	584.699.906	553.978.608
3.1 SERVIZI DI POLIZIA	RS 88.570.835	187.593.596	-29.363.385	158.230.212	584.702.615	553.978.608
	CP 637.422.616	669.562.873	-59.577.730	609.985.143	584.702.615	553.978.608
	CS 656.837.923	688.971.384	-78.986.241	609.985.143	584.699.906	553.978.608
3.1.1 SERVIZI DI POLIZIA	RS 88.570.835	187.593.596	-29.363.385	158.230.212	584.702.615	553.978.608
	CP 637.422.616	669.562.873	-59.577.730	609.985.143	584.702.615	553.978.608
	CS 656.837.923	688.971.384	-78.986.241	609.985.143	584.699.906	553.978.608

Missione Programma Divisione Gruppo Classe	Previsioni secondo la legge di Bilancio anno finanziario 2014	Previsioni assestate anno finanziario 2014	Variazioni che si propongono anno finanziario 2015	Previsioni risultanti anno finanziario 2015	Previsioni anno 2016	Previsioni anno 2017
<b>4 Soccorso civile (8)</b>	RS CP CS	115.492.179 1.835.930.096 1.840.674.921	144.917.331 1.867.482.795 1.872.227.609	-4.724.870 8.713.005 7.200.815	140.192.462 1.876.195.800 1.879.428.424	1.868.223.302 1.868.223.302
<b>4.1 Gestione del sistema nazionale di difesa civile (8.2)</b>	RS CP CS	81.294 5.383.026 5.383.026	5.009.260 6.386.719 6.694.028	-307.310 -992.111 -1.299.420	4.701.950 5.394.608 5.394.608	5.338.480 5.338.480
<b>2 DIFESA</b>	RS CP CS	81.294 4.304.312 4.304.312	3.152.101 4.435.190 4.435.190	<< 31.664 31.664	3.152.101 4.466.854 4.466.854	4.445.852 4.445.852
<b>2.2 DIFESA CIVILE</b>	RS CP CS	81.294 4.304.312 4.304.312	3.152.101 4.435.190 4.435.190	<< 31.664 31.664	3.152.101 4.466.854 4.466.854	4.445.852 4.445.852
<b>2.2.1 DIFESA CIVILE</b>	RS CP CS	81.294 4.304.312 4.304.312	3.152.101 4.435.190 4.435.190	<< 31.664 31.664	3.152.101 4.466.854 4.466.854	4.445.852 4.445.852
<b>3 ORDINE PUBBLICO E SICUREZZA</b>	RS CP CS	<< << <<	307.310 872.815 1.180.124	-307.310 -872.815 -1.180.124	<< << <<	<< <<
<b>3.6 ORDINE PUBBLICO E SICUREZZA NON ALTRIMENTI CLASSIFICABILI</b>	RS CP CS	<< << <<	307.310 872.815 1.180.124	-307.310 -872.815 -1.180.124	<< << <<	<< <<
<b>3.6.1 ORDINE PUBBLICO E SICUREZZA NON ALTRIMENTI CLASSIFICABILI</b>	RS CP CS	<< << <<	307.310 872.815 1.180.124	-307.310 -872.815 -1.180.124	<< << <<	<< <<
<b>10 PROTEZIONE SOCIALE</b>	RS CP CS	<< 1.078.714 1.078.714	1.549.849 1.078.714 1.078.714	<< -150.960 -150.960	1.549.849 927.754 927.754	892.628 892.628
<b>10.9 PROTEZIONE SOCIALE NON ALTRIMENTI CLASSIFICABILI</b>	RS CP CS	<< 1.078.714 1.078.714	1.549.849 1.078.714 1.078.714	<< -150.960 -150.960	1.549.849 927.754 927.754	892.628 892.628
<b>10.9.1 PROTEZIONE SOCIALE NON ALTRIMENTI CLASSIFICABILI</b>	RS CP CS	<< 1.078.714 1.078.714	1.549.849 1.078.714 1.078.714	<< -150.960 -150.960	1.549.849 927.754 927.754	892.628 892.628

Missione Programma Divisione Gruppo Classe	Previsioni secondo la legge di Bilancio anno finanziario 2014	Previsioni assestate anno finanziario 2014	Variazioni che si propongono anno finanziario 2015	Previsioni risultanti anno finanziario 2015	Previsioni anno	
					2016	2017
<b>4.2 Prevenzione dal rischio e soccorso pubblico (8.3)</b>	RS	115.410.885	139.908.071	-4.417.560	135.490.512	1.862.884.822
	CP	1.830.547.070	1.861.096.076	9.705.116	1.870.801.192	1.862.884.822
	CS	1.835.291.895	1.865.533.581	8.500.235	1.874.033.816	1.862.884.822
3 ORDINE PUBBLICO E SICUREZZA	RS	115.410.885	139.908.071	-4.417.560	135.490.512	1.862.884.822
	CP	1.830.547.070	1.861.096.076	9.705.116	1.870.801.192	1.862.884.822
	CS	1.835.291.895	1.865.533.581	8.500.235	1.874.033.816	1.862.884.822
3.2 SERVIZI ANTINCENDIO	RS	115.410.885	139.908.071	-4.417.560	135.490.512	1.862.884.822
	CP	1.830.547.070	1.861.096.076	9.705.116	1.870.801.192	1.862.884.822
	CS	1.835.291.895	1.865.533.581	8.500.235	1.874.033.816	1.862.884.822
3.2.1 SERVIZI ANTINCENDIO	RS	115.410.885	139.908.071	-4.417.560	135.490.512	1.862.884.822
	CP	1.830.547.070	1.861.096.076	9.705.116	1.870.801.192	1.862.884.822
	CS	1.835.291.895	1.865.533.581	8.500.235	1.874.033.816	1.862.884.822
<b>5 Immigrazione, accoglienza e garanzia dei diritti (27)</b>	RS	108.945.545	124.718.605	-83.543.319	41.175.286	413.799.287
	CP	418.106.284	744.232.445	-326.927.727	417.304.718	413.799.287
	CS	513.357.630	830.200.328	-392.195.759	438.004.569	413.799.287
<b>5.1 Flussi migratori, garanzia dei diritti e interventi per lo sviluppo della coesione sociale (27.2)</b>	RS	108.915.181	124.694.109	-83.542.602	41.151.507	408.619.809
	CP	412.040.307	738.226.614	-326.314.503	411.912.111	408.619.809
	CS	507.277.097	824.179.941	-391.588.543	432.591.398	408.619.809
3 ORDINE PUBBLICO E SICUREZZA	RS	2.904.288	5.022.410	-5.022.410	<<	20.564
	CP	4.393.338	4.497.236	-4.476.514	20.722	20.564
	CS	7.289.749	9.243.824	-9.223.102	20.722	20.564
3.1 SERVIZI DI POLIZIA	RS	2.370.549	2.638.490	-2.638.490	<<	<<
	CP	4.369.028	4.272.926	-4.272.926	<<	<<
	CS	6.731.699	6.635.596	-6.635.596	<<	<<
3.1.1 SERVIZI DI POLIZIA	RS	2.370.549	2.638.490	-2.638.490	<<	<<
	CP	4.369.028	4.272.926	-4.272.926	<<	<<
	CS	6.731.699	6.635.596	-6.635.596	<<	<<
3.6 ORDINE PUBBLICO E SICUREZZA NON ALTRIMENTI CLASSIFICABILI	RS	533.740	2.383.920	-2.383.920	<<	20.564
	CP	24.310	224.310	-203.588	20.722	20.564
	CS	558.050	2.608.228	-2.587.506	20.722	20.564
3.6.1 ORDINE PUBBLICO E SICUREZZA NON ALTRIMENTI CLASSIFICABILI	RS	533.740	2.383.920	-2.383.920	<<	20.564
	CP	24.310	224.310	-203.588	20.722	20.564
	CS	558.050	2.608.228	-2.587.506	20.722	20.564

Missione Programma Divisione Gruppo Classe	Previsioni secondo la legge di Bilancio anno finanziario 2014	Previsioni assestate anno finanziario 2014	Variazioni che si propongono anno finanziario 2015	Previsioni risulanti anno finanziario 2015	Previsioni anno	
					2016	2017
5 PROTEZIONE DELL'AMBIENTE	RS	<<	<<	<<	<<	
	CP	435.520	435.520	<<	435.520	435.520
	CS	435.520	435.520	<<	435.520	435.520
5.3 RIDUZIONE DELL'INQUINAMENTO	RS	<<	<<	<<	<<	
	CP	435.520	435.520	<<	435.520	435.520
	CS	435.520	435.520	<<	435.520	435.520
10 PROTEZIONE SOCIALE	RS	106.010.893	119.671.699	-78.520.192	41.151.507	
	CP	407.211.449	733.293.858	-321.837.989	411.455.869	408.163.725
	CS	499.551.828	814.500.597	-382.365.441	432.135.156	408.163.725
10.3 SUPERSTITI	RS	<<	<<	<<	<<	
	CP	71.317	71.317	-10.523	60.794	60.328
	CS	71.317	71.317	-10.523	60.794	60.328
10.3.1 SUPERSTITI	RS	<<	<<	<<	<<	
	CP	71.317	71.317	-10.523	60.794	60.328
	CS	71.317	71.317	-10.523	60.794	60.328
10.7 ESCLUSIONE SOCIALE NON ALTRIMENTI CLASSIFICABILE	RS	106.010.893	119.671.699	-78.520.192	41.151.507	
	CP	407.140.132	733.222.541	-321.827.466	411.395.075	408.103.397
	CS	499.480.511	814.429.280	-382.354.918	432.074.362	408.103.397
10.7.1 ESCLUSIONE SOCIALE NON ALTRIMENTI CLASSIFICABILE	RS	106.010.893	119.671.699	-78.520.192	41.151.507	
	CP	407.140.132	733.222.541	-321.827.466	411.395.075	408.103.397
	CS	499.480.511	814.429.280	-382.354.918	432.074.362	408.103.397
5.3 Rapporti con le confessioni religiose e amministrazione del patrimonio del Fondo Edifici di Culto (27.5)	RS	30.364	24.496	-717	23.779	
	CP	6.065.977	6.005.831	-613.224	5.392.607	5.179.478
	CS	6.080.533	6.020.387	-607.216	5.413.171	5.179.478
8 ATTIVITA' RICREATIVE, CULTURALI E DI CULTO	RS	30.364	24.496	-717	23.779	
	CP	6.065.977	6.005.831	-613.224	5.392.607	5.179.478
	CS	6.080.533	6.020.387	-607.216	5.413.171	5.179.478
8.4 SERVIZI DI CULTO E ALTRI SERVIZI PER LE COMUNITA'	RS	30.364	24.496	-717	23.779	
	CP	6.065.977	6.005.831	-613.224	5.392.607	5.179.478
	CS	6.080.533	6.020.387	-607.216	5.413.171	5.179.478
8.4.1 SERVIZI DI CULTO E ALTRI SERVIZI PER LE COMUNITA'	RS	30.364	24.496	-717	23.779	
	CP	6.065.977	6.005.831	-613.224	5.392.607	5.179.478
	CS	6.080.533	6.020.387	-607.216	5.413.171	5.179.478

Missione Programma Divisione Gruppo Classe	Previsioni secondo la legge di Bilancio anno finanziario 2014	Previsioni assestate anno finanziario 2014	Variazioni che si propongono anno finanziario 2015	Previsioni risultanti anno finanziario 2015	Previsioni anno		
					2016	2017	
<b>6 Servizi istituzionali e generali delle amministrazioni pubbliche (32)</b>	RS	12.445.534	16.634.199	-4.570.357	12.063.843	130.964.414	130.964.414
	CP	128.481.713	165.999.414	-29.061.522	136.937.892	133.300.872	130.964.414
	CS	128.743.010	170.790.966	-33.847.577	136.943.389	133.300.872	130.964.414
<b>6.1 Indirizzo politico (32.2)</b>	RS	262.125	200.022	-93.497	106.525	27.754.133	27.754.133
	CP	29.085.310	30.141.514	-2.279.536	27.861.978	27.896.653	27.754.133
	CS	29.346.607	30.456.208	-2.588.733	27.867.475	27.896.653	27.754.133
3 ORDINE PUBBLICO E SICUREZZA	RS	262.125	200.022	-93.497	106.525	27.754.133	27.754.133
	CP	29.085.310	30.141.514	-2.279.536	27.861.978	27.896.653	27.754.133
	CS	29.346.607	30.456.208	-2.588.733	27.867.475	27.896.653	27.754.133
3.6 ORDINE PUBBLICO E SICUREZZA NON ALTRIMENTI CLASSIFICABILI	RS	262.125	200.022	-93.497	106.525	27.754.133	27.754.133
	CP	29.085.310	30.141.514	-2.279.536	27.861.978	27.896.653	27.754.133
	CS	29.346.607	30.456.208	-2.588.733	27.867.475	27.896.653	27.754.133
3.6.1 ORDINE PUBBLICO E SICUREZZA NON ALTRIMENTI CLASSIFICABILI	RS	262.125	200.022	-93.497	106.525	27.754.133	27.754.133
	CP	29.085.310	30.141.514	-2.279.536	27.861.978	27.896.653	27.754.133
	CS	29.346.607	30.456.208	-2.588.733	27.867.475	27.896.653	27.754.133
<b>6.2 Servizi e affari generali per le amministrazioni di competenza (32.3)</b>	RS	12.183.409	16.434.177	-4.476.860	11.957.318	103.210.281	103.210.281
	CP	99.396.403	135.857.900	-26.781.986	109.075.914	105.404.219	103.210.281
	CS	99.396.403	140.334.758	-31.258.844	109.075.914	105.404.219	103.210.281
1 SERVIZI GENERALI DELLE PUBBLICHE AMMINISTRAZIONI	RS	12.183.408	16.434.177	-4.476.859	11.957.318	103.210.281	103.210.281
	CP	99.396.403	135.857.900	-26.781.986	109.075.914	105.404.219	103.210.281
	CS	99.396.403	140.334.758	-31.258.844	109.075.914	105.404.219	103.210.281
1.6 SERVIZI PUBBLICI GENERALI NON ALTRIMENTI CLASSIFICABILI	RS	12.183.409	16.434.177	-4.476.860	11.957.318	103.210.281	103.210.281
	CP	99.396.403	135.857.900	-26.781.986	109.075.914	105.404.219	103.210.281
	CS	99.396.403	140.334.758	-31.258.844	109.075.914	105.404.219	103.210.281
1.6.1 SERVIZI PUBBLICI GENERALI NON ALTRIMENTI CLASSIFICABILI	RS	12.183.409	16.434.177	-4.476.860	11.957.318	103.210.281	103.210.281
	CP	99.396.403	135.857.900	-26.781.986	109.075.914	105.404.219	103.210.281
	CS	99.396.403	140.334.758	-31.258.844	109.075.914	105.404.219	103.210.281



Missione Programma Divisione Gruppo Classe	Previsioni secondo la legge di Bilancio anno finanziario 2014	Previsioni assestate anno finanziario 2014	Variazioni che si propongono anno finanziario 2015	Previsioni risultanti anno finanziario 2015	Previsioni anno 2016	Previsioni anno 2017
<b>7 Fondi da ripartire (33)</b>	<< 54.197.643 54.197.643	206.196.023 48.518.530 238.518.530	-206.196.023 7.624.884 -182.375.116	<< 56.143.414 56.143.414	61.121.816 61.121.816	54.701.664 54.701.664
<b>7.1 Fondi da assegnare (33.1)</b>	<< 54.197.643 54.197.643	206.196.023 48.518.530 238.518.530	-206.196.023 7.624.884 -182.375.116	<< 56.143.414 56.143.414	61.121.816 61.121.816	54.701.664 54.701.664
1 SERVIZI GENERALI DELLE PUBBLICHE AMMINISTRAZIONI	<< 54.197.643 54.197.643	206.196.023 48.518.530 238.518.530	-206.196.023 7.624.884 -182.375.116	<< 56.143.414 56.143.414	61.121.816 61.121.816	54.701.664 54.701.664
1.6 SERVIZI PUBBLICI GENERALI NON ALTRIMENTI CLASSIFICABILI	<< 54.197.643 54.197.643	206.196.023 48.518.530 238.518.530	-206.196.023 7.624.884 -182.375.116	<< 56.143.414 56.143.414	61.121.816 61.121.816	54.701.664 54.701.664
1.6.1 SERVIZI PUBBLICI GENERALI NON ALTRIMENTI CLASSIFICABILI	<< 54.197.643 54.197.643	206.196.023 48.518.530 238.518.530	-206.196.023 7.624.884 -182.375.116	<< 56.143.414 56.143.414	61.121.816 61.121.816	54.701.664 54.701.664

17



Schede illustrative delle risorse finanziarie  
per la progettazione e la realizzazione delle Opere pubbliche

MINISTERO DELL'INTERNO

Unione Sindacale di Base

V.V.F.

MINISTERO DELL'INTERNO

Autorizzazione		Capitolo	Fondo Progetti			Fondo Opere			Totali			
			Stanziam. a legislazione vigente			Stanziam. a legislazione vigente			Stanziam. a legislazione vigente			
			PG	2015	2016	2017	2015	2016	2017	2015	2016	2017
L. 384/1991		7302		412.963	398.484	397.327	8.875.476	8.044.288	8.020.942	9.288.439	8.442.772	8.418.269
L.F. 244/2007 art. 2, comma 618		7410					724.648	711.252	711.252	724.648	711.252	711.252
L.F. 244/2007 art. 2, comma 618		7411	2	1.677.697	1.711.057	1.711.057	7.789.958	7.467.793	7.467.793	9.467.655	9.178.850	9.178.850
		<b>Totale</b>		<b>2.090.660</b>	<b>2.109.541</b>	<b>2.108.384</b>	<b>17.390.082</b>	<b>16.223.333</b>	<b>16.199.987</b>	<b>19.480.742</b>	<b>18.332.874</b>	<b>18.308.371</b>

(dati in Euro)

Unione Sindacale di Base V.V.F.

MINISTERO DELL'INTERNO

L. 384/1991

LAVORI PER LE SEDI ADIBITE A SERVIZI ANTINCENDIO

Estremi Autorizzazione	L. 384/1991		
Descrizione Autorizzazione	LAVORI PER LE SEDI ADIBITE A SERVIZI ANTINCENDIO		
Estremi Capitolo	N.	Denominazione	
	7302	SPESE PER LA COSTRUZIONE, LA RISTRUTTURAZIONE E L'ACQUISIZIONE, ANCHE IN LEASING, DELLE SEDI DI SERVIZIO DEL CORPO NAZIONALE DEI VIGILI DEL FUOCO, SPESE PER INTERVENTI DI MANUTENZIONE STRAORDINARIA SPESE PER L'ACQUISTO E L'INSTALLAZIONE DI ATTREZZATURE E IMPIANTI FISSI NONCHE' PER INFRASTRUTTURE SPORTIVE	
Unità di voto	Descrizioni		
Missione :	4	Soccorso civile	
Programma:	2	Prevenzione dal rischio e soccorso pubblico	
Fondo Progetti ai sensi del D.Lgs 229/2011 articolo 10 comma 2			
Numero P.G.	Denominazione P.G.	Stanziamiento a legislazione vigente	
2	FONDO PROGETTI. SPESE PER LA COSTRUZIONE, LA RISTRUTTURAZIONE E L'ACQUISIZIONE DELLE SEDI DI SERVIZIO DEL CORPO NAZIONALE DEI VIGILI DEL FUOCO	2015	2016 2017
		412.963	398.484 397.327
Fondo Opere ai sensi del D.Lgs 229/2011 articolo 10 comma 2			
Numero P.G.	Denominazione P.G.	Stanziamiento a legislazione vigente	
1	FONDO OPERE. SPESE PER LA COSTRUZIONE, LA RISTRUTTURAZIONE E L'ACQUISIZIONE DELLE SEDI DI SERVIZIO DEL CORPO NAZIONALE DEI VIGILI DEL FUOCO	2015	2016 2017
		8.875.476	8.044.288 8.020.942

L.V.F.

MINISTERO DELL'INTERNO

L.F. 244/2007 art. 2, comma 618

Estremi Autorizzazione		MANUTENZIONI STRAORDINARIE	
Descrizione Autorizzazione		Denominazione	
<b>Estremi Capitolo</b>	N. 7410	SPESE RELATIVE ALLA MANUTENZIONE STRAORDINARIA DI IMPIANTI ED ATTREZZATURE NONCHE ADEGUAMENTO SICUREZZA NEI LUOGHI DI LAVORO DEGLI IMMOBILI ADIBITI A CASERME DELL'ARMA DEI CARABINIERI	
<b>Unità di voto</b>		<b>Descrizioni</b>	
<b>Missione :</b>	3	Ordine pubblico e sicurezza	
<b>Programma:</b>	2	Servizio permanente dell'Arma dei Carabinieri per la tutela dell'ordine e la sicurezza pubblica	
(dati in Euro)			
<b>Fondo Progetti ai sensi del D.Lgs 229/2011 articolo 10 comma 2</b>			
<b>Numero P.G.</b>	<b>Denominazione P.G.</b>	<b>Stanziamiento a legislazione vigente</b>	
		2015	2016 2017
<b>Fondo Opere ai sensi del D.Lgs 229/2011 articolo 10 comma 2</b>			
<b>Numero P.G.</b>	<b>Denominazione P.G.</b>	<b>Stanziamiento a legislazione vigente</b>	
		2015	2016 2017
1	FONDO OPERE - SPESE RELATIVE ALLA MANUTENZIONE STRAORDINARIA DI IMMOBILI, DI IMPIANTI E ATTREZZATURE, NONCHE AGLI INTERVENTI DI ADEGUAMENTO ALLA SICUREZZA NEI LUOGHI DI LAVORO DEGLI IMMOBILI ADIBITI A CASERME DELL'ARMA DEI CARABINIERI	724.648	711.252 711.252

V.F.

MINISTERO DELL'INTERNO

L.F. 244/2007 art. 2, comma 618

Estremi Autorizzazione		L.F. 244/2007 art. 2, comma 618			
Descrizione Autorizzazione		MANUTENZIONE STRAORDINARIA			
Estremi Capitolo		N.	Denominazione		
		7411	SPESE RELATIVE ALLA MANUTENZIONE STRAORDINARIA DI IMMOBILI DI IMPIANTI E ATTREZZATURE, NONCHE AGLI INTERVENTI DI ADEGUAMENTO ALLA SICUREZZA NEI LUOGHI DI LAVORO PER LE QUESTURE E GLI ALTRI UFFICI PERIFERICI		
Unità di voto		Descrizioni			
Missione :		3	Ordine pubblico e sicurezza		
Programma:		1	Contrasto al crimine, tutela dell'ordine e della sicurezza pubblica		
Fondo Progetti ai sensi del D.Lgs 229/2011 articolo 10 comma 2					
Numero P.G.	Denominazione P.G.	Stanziamiento a legislazione vigente		(dati in Euro)	
		2015	2016		
2	FONDO PROGETTI- SPESE RELATIVE ALLA MANUTENZIONE STRAORDINARIA DI IMMOBILI, DI IMPIANTI E ATTREZZATURE, NONCHE AGLI INTERVENTI DI ADEGUAMENTO ALLA SICUREZZA NEI LUOGHI DI LAVORO PER LE QUESTURE E GLI ALTRI UFFICI PERIFERICI.	1.677.697	1.711.057	1.711.057	1.711.057
Fondo Opere ai sensi del D.Lgs 229/2011 articolo 10 comma 2					
Numero P.G.	Denominazione P.G.	Stanziamiento a legislazione vigente		(dati in Euro)	
		2015	2016		
1	FONDO OPERE - SPESE RELATIVE ALLA MANUTENZIONE STRAORDINARIA DI IMMOBILI, DI IMPIANTI E ATTREZZATURE, NONCHE AGLI INTERVENTI DI ADEGUAMENTO ALLA SICUREZZA NEI LUOGHI DI LAVORO PER LE QUESTURE E GLI ALTRI UFFICI PERIFERICI	7.789.958	7.467.793	7.467.793	7.467.793

Ai sensi dell'art. 21, comma 18, della legge 31 dicembre 2009, n. 196, e successive modificazioni ed integrazioni, vengono annessi allo stato di previsione per l'anno finanziario 2015 i conti consuntivi relativi all'esercizio 2013 dei seguenti Enti cui lo Stato contribuisce in via ordinaria:

1. Agenzia Nazionale per l'amministrazione e la destinazione dei beni sequestrati e confiscati alla criminalità organizzata – ANBSC (\*)
2. Fondo di assistenza per il Personale della Pubblica Sicurezza – FAPPS
3. Opera Nazionale di Assistenza per il personale del Corpo Nazionale dei Vigili del Fuoco - ONAPSA

(\*) non pervenuto alla data del 3.10.2014

ALLEGATI

MINISTERO DELL'INTERNO

Unione Sindacale di Base V.V.F.



Il presente stato di previsione viene, altresì, corredato dai seguenti allegati specifici :

ALLEGATO N.1 - NOMENCLATORE DEGLI ATTI;

ALLEGATO N.2 - RAGGRUPPAMENTO DEI CAPITOLI PER CLASSIFICAZIONE ECONOMICA;

ALLEGATI DA N. 3 A N. 17 - DIMOSTRAZIONE SPESE PER STIPENDI ED ALTRI

ASSEGNI FISSI AL PERSONALE.

\*\*\*

Al presente stato di previsione si allega, in applicazione dell'articolo 59 della legge 20 maggio 1985, n. 222, il bilancio del Fondo edifici di culto.

**MINISTERO DELL'INTERNO**  
NOMENCLATORE DEGLI ATTI

**1 Amministrazione generale e supporto alla rappresentanza generale di Governo e dello Stato sul territorio (2)**

**1.2 Attuazione da parte delle Prefetture - Uffici Territoriali del Governo delle missioni del Ministero dell'Interno sul territorio (2.2)**

- 2900 DECRETO PRESID. REPUBBL. n. 422 del 22/07/77  
LEGGE n. 335 del 08/08/95  
DECRETO LEGISLATIVO n. 165 del 30/03/01  
DECRETO LEGGE n. 78 del 31/05/10  
CV.C.M.IN LEGGE n. 122 del 30/07/10
- 2916 DECRETO PRESID. REPUBBL. n. 3 del 10/01/57
- 2918 LEGGE n. 724 del 23/12/94
- 2923 DECRETO LEGISLATIVO n. 300 del 30/07/99  
DECRETO LEGGE n. 269 del 30/09/03  
CV.C.M.IN LEGGE n. 326 del 24/11/03
- 2924 LEGGE FINANZIARIA n. 550 del 28/12/95
- 2945 DECRETO LEGISLATIVO n. 446 del 15/12/97
- 2947 REGIO DECRETO n. 827 del 23/05/24  
DECRETO LEGISLATIVO n. 860 del 01/01/48  
DECRETO PRESID. REPUBBL. n. 3 del 10/01/57  
LEGGE n. 836 del 18/12/73  
LEGGE n. 790 del 27/12/75  
LEGGE n. 416 del 05/08/81  
LEGGE n. 689 del 24/11/81  
DECRETO LEGISLATIVO n. 300 del 30/07/99  
DECRETO PRESID. REPUBBL. n. 270 del 24/04/01  
LEGGE n. 146 del 11/06/04  
LEGGE n. 147 del 11/06/04  
LEGGE n. 148 del 11/06/04  
DECRETO LEGGE n. 185 del 29/11/08  
CV.C.M.IN LEGGE n. 2 del 28/01/09  
DECRETO LEGISLATIVO n. 81 del 09/04/08
- 2949 LEGGE n. 94 del 03/04/97  
DECRETO LEGISLATIVO n. 300 del 30/07/99  
LEGGE n. 146 del 11/06/04  
LEGGE n. 147 del 11/06/04  
LEGGE n. 148 del 11/06/04
- 2951 DECRETO PRESID. REPUBBL. n. 1092 del 01/01/73
- 2952 DECRETO LEGISLATIVO n. 285 del 30/04/92
- 2953 DECRETO LEGGE n. 101 del 31/08/13  
CV.C.M.IN LEGGE n. 125 del 30/10/13
- 2961 DECRETO LEGGE n. 4 del 04/02/10  
CV.C.M.IN LEGGE n. 50 del 31/03/10
- 2962 DECRETO LEGGE n. 4 del 04/02/10  
CV.C.M.IN LEGGE n. 50 del 31/03/10  
DECRETO LEGGE n. 98 del 06/07/11  
CV.C.M.IN LEGGE n. 111 del 15/07/11
- 7602 DECRETO LEGGE n. 307 del 03/06/96  
CV. IN LEGGE n. 400 del 30/07/96  
LEGGE n. 146 del 11/06/04  
LEGGE n. 147 del 11/06/04  
LEGGE n. 148 del 11/06/04
- 7609 DECRETO LEGISLATIVO n. 300 del 30/07/99

**1.3 Supporto alla rappresentanza generale di Governo e dello Stato sul territorio e amministrazione generale sul territorio (2.3)**

- 1184 DECRETO PRESID. REPUBBL. n. 422 del 22/07/77  
LEGGE n. 335 del 08/08/95  
DECRETO LEGISLATIVO n. 165 del 30/03/01  
DECRETO LEGGE n. 78 del 31/05/10  
CV.C.M.IN LEGGE n. 122 del 30/07/10
- 1193 LEGGE FINANZIARIA n. 550 del 28/12/95
- 1195 DECRETO LEGISLATIVO n. 446 del 15/12/97
- 1201 LEGGE n. 836 del 18/12/73  
LEGGE n. 559 del 23/12/93
- 1214 LEGGE n. 38 del 28/02/90  
LEGGE n. 94 del 03/04/97  
DECRETO LEGISLATIVO n. 300 del 30/07/99  
DECRETO PRESID. REPUBBL. n. 270 del 24/04/01
- 1288 LEGGE n. 14 del 01/01/51  
LEGGE n. 136 del 01/01/76  
DECRETO PRESID. REPUBBL. n. 270 del 24/04/01
- 7007 DECRETO LEGGE n. 307 del 03/06/96  
CV. IN LEGGE n. 400 del 30/07/96

**2 Relazioni finanziarie con le autonomie territoriali (3)**

**2.2 Interventi, servizi e supporto alle autonomie territoriali (3.2)**

- 1181 DECRETO PRESID. REPUBBL. n. 422 del 22/07/77  
LEGGE n. 335 del 08/08/95  
DECRETO LEGISLATIVO n. 165 del 30/03/01  
DECRETO LEGGE n. 78 del 31/05/10  
CV.C.M.IN LEGGE n. 122 del 30/07/10
- 1187 LEGGE FINANZIARIA n. 550 del 28/12/95
- 1198 DECRETO LEGISLATIVO n. 446 del 15/12/97
- 1207 LEGGE n. 559 del 23/12/93  
DECRETO PRESID. REPUBBL. n. 270 del 24/04/01  
LEGGE n. 196 del 31/12/09
- 1243 REGIO DECRETO n. 827 del 23/05/24  
DECRETO LEGISLATIVO n. 860 del 01/01/48  
LEGGE n. 13 del 01/01/58  
DECRETO PRESID. REPUBBL. n. 1095 del 18/12/72  
LEGGE n. 836 del 18/12/73  
LEGGE n. 790 del 27/12/75  
LEGGE n. 416 del 05/08/81  
LEGGE n. 559 del 23/12/93  
DECRETO LEGISLATIVO n. 300 del 30/07/99
- 1244 DECRETO LEGGE n. 101 del 31/08/13  
CV.C.M.IN LEGGE n. 125 del 30/10/13
- 1262 DECRETO LEGGE n. 55 del 28/02/83  
CV. IN LEGGE n. 131 del 26/04/83  
DECRETO LEGISLATIVO n. 300 del 30/07/99  
DECRETO PRESID. REPUBBL. n. 270 del 24/04/01  
LEGGE FINANZIARIA n. 311 del 30/12/04
- 1281 LEGGE n. 38 del 28/02/90  
LEGGE n. 94 del 03/04/97  
DECRETO LEGISLATIVO n. 300 del 30/07/99  
DECRETO PRESID. REPUBBL. n. 270 del 24/04/01
- 1284 LEGGE FINANZIARIA n. 296 del 27/12/06
- 1285 DECRETO LEGGE n. 7 del 31/01/05  
CV.C.M.IN LEGGE n. 43 del 31/03/05
- 1286 DECRETO LEGGE n. 179 del 18/10/12  
CV.C.M.IN LEGGE n. 221 del 17/12/12
- 1310 LEGGE n. 14 del 01/01/51  
LEGGE n. 241 del 01/01/69  
LEGGE n. 136 del 01/01/76  
DECRETO PRESID. REPUBBL. n. 270 del 24/04/01
- 7005 DECRETO LEGGE n. 307 del 03/06/96  
CV. IN LEGGE n. 400 del 30/07/96  
LEGGE n. 196 del 31/12/09
- 7013 LEGGE FINANZIARIA n. 350 del 24/12/03  
LEGGE n. 196 del 31/12/09
- 7014 DECRETO LEGGE n. 179 del 18/10/12  
CV.C.M.IN LEGGE n. 221 del 17/12/12
- 7015 DECRETO LEGGE n. 179 del 18/10/12  
CV.C.M.IN LEGGE n. 221 del 17/12/12
- 7020 LEGGE n. 136 del 01/01/76  
DECRETO LEGISLATIVO n. 300 del 30/07/99

**2.3 Elaborazione, quantificazione, e assegnazione dei trasferimenti erariali; determinazione dei rimborsi agli enti locali anche in via perequativa (3.3)**

- 1183 DECRETO PRESID. REPUBBL. n. 422 del 22/07/77  
LEGGE n. 335 del 08/08/95  
DECRETO LEGISLATIVO n. 165 del 30/03/01  
DECRETO LEGGE n. 78 del 31/05/10  
CV.C.M.IN LEGGE n. 122 del 30/07/10
- 1191 DECRETO LEGISLATIVO n. 446 del 15/12/97
- 1192 LEGGE FINANZIARIA n. 550 del 28/12/95
- 1316 DECRETO LEGISLATIVO n. 504 del 30/12/92  
DECRETO PRESID. REPUBBL. n. 270 del 24/04/01  
LEGGE FINANZIARIA n. 350 del 24/12/03  
LEGGE FINANZIARIA n. 266 del 29/12/05  
LEGGE FINANZIARIA n. 296 del 27/12/06  
LEGGE FINANZIARIA n. 244 del 28/12/07  
LEGGE n. 196 del 31/12/09  
DECRETO LEGGE n. 66 del 24/04/14  
CV.C.M.IN LEGGE n. 89 del 23/06/14
- 1317 DECRETO LEGISLATIVO n. 504 del 30/12/92  
DECRETO PRESID. REPUBBL. n. 270 del 24/04/01  
LEGGE n. 196 del 31/12/09

**MINISTERO DELL'INTERNO**  
NOMENCLATORE DEGLI ATTI

DECRETO LEGGE n. 66 del 24/04/14 CV.C.M.IN LEGGE n. 89 del 23/06/14	LEGGE n. 196 del 31/12/09 DECRETO LEGGE n. 66 del 24/04/14 CV.C.M.IN LEGGE n. 89 del 23/06/14
1318 DECRETO LEGISLATIVO n. 504 del 30/12/92 DECRETO PRESID. REPUBBL. n. 270 del 24/04/01 LEGGE n. 196 del 31/12/09 DECRETO LEGGE n. 66 del 24/04/14 CV.C.M.IN LEGGE n. 89 del 23/06/14	7233 DECRETO LEGISLATIVO n. 504 del 30/12/92 DECRETO LEGGE n. 66 del 24/04/14 CV.C.M.IN LEGGE n. 89 del 23/06/14
1319 LEGGE n. 59 del 15/03/97	7236 DECRETO LEGGE n. 66 del 24/04/14 CV.C.M.IN LEGGE n. 89 del 23/06/14
1321 LEGGE FINANZIARIA n. 244 del 28/12/07 DECRETO LEGGE n. 93 del 27/05/08 CV.C.M.IN LEGGE n. 126 del 24/07/08 LEGGE FINANZIARIA n. 191 del 30/12/09	7237 LEGGE FINANZIARIA n. 388 del 23/12/00 LEGGE n. 196 del 31/12/09 DECRETO LEGGE n. 66 del 24/04/14 CV.C.M.IN LEGGE n. 89 del 23/06/14
1322 LEGGE FINANZIARIA n. 244 del 28/12/07 DECRETO LEGISLATIVO n. 23 del 14/03/11 DECRETO LEGGE n. 179 del 18/10/12 CV.C.M.IN LEGGE n. 221 del 17/12/12 LEGGE DI STABILITA' n. 228 del 29/12/12 DECRETO LEGGE n. 150 del 17/01/14 LEGGE DI STABILITA' n. 147 del 27/12/13 DECRETO LEGGE n. 4 del 30/01/14 CV.C.M.IN LEGGE n. 50 del 28/03/14 DECRETO LEGGE n. 47 del 28/03/14 CV.C.M.IN LEGGE n. 80 del 23/05/14 DECRETO LEGGE n. 133 del 12/09/14	7238 LEGGE n. 472 del 07/12/99 LEGGE FINANZIARIA n. 350 del 24/12/03
1324 DECRETO LEGGE n. 318 del 01/07/86 CV. IN LEGGE n. 488 del 09/08/86	7243 DECRETO LEGGE n. 95 del 06/07/12 CV.C.M.IN LEGGE n. 135 del 07/08/12 DECRETO LEGGE n. 66 del 24/04/14 CV.C.M.IN LEGGE n. 89 del 23/06/14
1325 LEGGE FINANZIARIA n. 388 del 23/12/00 LEGGE n. 174 del 30/07/02 LEGGE FINANZIARIA n. 350 del 24/12/03	7248 LEGGE n. 196 del 31/12/09
1326 LEGGE FINANZIARIA n. 296 del 27/12/06	7253 LEGGE n. 174 del 30/07/02 LEGGE FINANZIARIA n. 350 del 24/12/03 DECRETO LEGGE n. 203 del 30/09/05 CV.C.M.IN LEGGE n. 248 del 02/12/05
1327 REGIO DECRETO n. 919 del 01/01/33 DECRETO PRESID. REPUBBL. n. 270 del 24/04/01	9700 LEGGE FINANZIARIA n. 388 del 23/12/00 LEGGE n. 174 del 30/07/02 LEGGE FINANZIARIA n. 350 del 24/12/03
1328 DECRETO LEGISLATIVO n. 504 del 30/12/92	<b>2.4 Gestione dell'albo dei segretari comunali e provinciali (3.8)</b>
1330 LEGGE FINANZIARIA n. 311 del 30/12/04	1501 DECRETO PRESID. REPUBBL. n. 422 del 22/07/77 LEGGE n. 335 del 08/08/95 DECRETO LEGISLATIVO n. 165 del 30/03/01 DECRETO LEGGE n. 78 del 31/05/10 CV.C.M.IN LEGGE n. 122 del 30/07/10
1331 DECRETO LEGGE n. 80 del 29/03/04 CV.C.M.IN LEGGE n. 140 del 28/05/04 DECRETO LEGGE n. 7 del 31/01/05 CV.C.M.IN LEGGE n. 43 del 31/03/05 LEGGE n. 196 del 31/12/09	1502 LEGGE FINANZIARIA n. 550 del 28/12/95
1332 LEGGE n. 488 del 23/12/99 LEGGE FINANZIARIA n. 350 del 24/12/03	1503 DECRETO PRESID. REPUBBL. n. 422 del 22/07/77 LEGGE n. 335 del 08/08/95 DECRETO LEGISLATIVO n. 165 del 30/03/01 DECRETO LEGGE n. 78 del 31/05/10 CV.C.M.IN LEGGE n. 122 del 30/07/10
1336 LEGGE n. 381 del 11/12/00	1504 LEGGE FINANZIARIA n. 550 del 28/12/95
1338 DECRETO LEGGE n. 47 del 28/03/14 CV.C.M.IN LEGGE n. 80 del 23/05/14	1505 DECRETO PRESID. REPUBBL. n. 3 del 10/01/57
1339 LEGGE DI STABILITA' n. 183 del 14/11/11	1506 DECRETO LEGGE n. 78 del 31/05/10 CV.C.M.IN LEGGE n. 122 del 30/07/10
1340 LEGGE DI STABILITA' n. 183 del 14/11/11	1507 DECRETO PRESID. REPUBBL. n. 465 del 04/12/97 DECRETO LEGGE n. 78 del 31/05/10 CV.C.M.IN LEGGE n. 122 del 30/07/10
1341 DECRETO LEGGE n. 112 del 25/06/08 CV. IN LEGGE n. 133 del 06/08/08	1508 DECRETO PRESID. REPUBBL. n. 270 del 24/04/01
1342 LEGGE FINANZIARIA n. 296 del 27/12/06	1509 DECRETO LEGISLATIVO n. 446 del 15/12/97
1343 LEGGE FINANZIARIA n. 244 del 28/12/07	1510 DECRETO LEGISLATIVO n. 446 del 15/12/97
1345 DECRETO LEGGE n. 203 del 30/09/05 CV.C.M.IN LEGGE n. 248 del 02/12/05	1511 DECRETO LEGISLATIVO n. 860 del 01/01/48 LEGGE n. 836 del 18/12/73 LEGGE n. 790 del 27/12/75
1350 DECRETO LEGISLATIVO n. 23 del 14/03/11	DECRETO LEGISLATIVO n. 300 del 30/07/99 DECRETO LEGISLATIVO n. 81 del 09/04/08
1352 DECRETO LEGISLATIVO n. 68 del 06/05/11	1512 DECRETO LEGISLATIVO n. 29 del 03/02/93
1354 DECRETO LEGGE n. 98 del 06/07/11 CV.C.M.IN LEGGE n. 111 del 15/07/11	1513 LEGGE FINANZIARIA n. 244 del 28/12/07
1355 DECRETO LEGGE n. 174 del 10/10/12 CV.C.M.IN LEGGE n. 213 del 07/12/12	1514 LEGGE FINANZIARIA n. 244 del 28/12/07
1357 DECRETO LEGGE n. 83 del 22/06/12 CV.C.M.IN LEGGE n. 134 del 07/08/12	1515 DECRETO LEGGE n. 307 del 03/06/96 CV. IN LEGGE n. 400 del 30/07/96
1358 DECRETO LEGGE n. 83 del 22/06/12 CV.C.M.IN LEGGE n. 134 del 07/08/12	1516 DECRETO LEGISLATIVO n. 300 del 30/07/99
1359 DECRETO LEGGE n. 83 del 22/06/12 CV.C.M.IN LEGGE n. 134 del 07/08/12	1517 DECRETO LEGISLATIVO n. 300 del 30/07/99 DECRETO LEGISLATIVO n. 267 del 18/08/00
1365 LEGGE DI STABILITA' n. 228 del 29/12/12 LEGGE DI STABILITA' n. 147 del 27/12/13	1518 LEGGE FINANZIARIA n. 244 del 28/12/07
1367 LEGGE DI STABILITA' n. 147 del 27/12/13	1519 DECRETO LEGGE n. 74 del 07/06/12 CV.C.M.IN LEGGE n. 122 del 01/08/12
1368 DECRETO LEGGE n. 102 del 31/08/13 CV.C.M.IN LEGGE n. 124 del 28/10/13 LEGGE DI STABILITA' n. 147 del 27/12/13	1520 DECRETO LEGISLATIVO n. 267 del 18/08/00
1369 LEGGE DI STABILITA' n. 228 del 29/12/12	1521 DECRETO LEGISLATIVO n. 267 del 18/08/00
1371 LEGGE DI STABILITA' n. 147 del 27/12/13	1522 DECRETO LEGISLATIVO n. 300 del 30/07/99
7030 DECRETO LEGGE n. 174 del 10/10/12 CV.C.M.IN LEGGE n. 213 del 07/12/12	7101 LEGGE FINANZIARIA n. 244 del 28/12/07
7232 DECRETO LEGGE n. 318 del 01/07/86 CV. IN LEGGE n. 488 del 09/08/86 LEGGE FINANZIARIA n. 350 del 24/12/03	7102 LEGGE FINANZIARIA n. 244 del 28/12/07
	7105 DECRETO LEGGE n. 307 del 03/06/96 CV. IN LEGGE n. 400 del 30/07/96
	7106 DECRETO LEGISLATIVO n. 300 del 30/07/99

**MINISTERO DELL'INTERNO**  
NOMENCLATORE DEGLI ATTI

**3 Ordine pubblico e sicurezza (7)**

**3.1 Contrasto al crimine, tutela dell'ordine e della sicurezza pubblica (7.8)**

2501 LEGGE n. 963 del 01/01/53  
 LEGGE n. 249 del 01/01/68  
 DECRETO PRESID. REPUBBL. n. 600 del 29/09/73  
 LEGGE n. 613 del 18/11/75  
 DECRETO PRESID. REPUBBL. n. 422 del 22/07/77  
 LEGGE n. 121 del 01/04/81  
 LEGGE n. 150 del 19/04/85  
 LEGGE n. 232 del 07/08/90  
 LEGGE n. 559 del 23/12/93  
 LEGGE n. 724 del 23/12/94  
 LEGGE n. 335 del 08/08/95  
 DECRETO LEGISLATIVO n. 195 del 12/05/95  
 LEGGE FINANZIARIA n. 550 del 28/12/95  
 DECRETO LEGISLATIVO n. 300 del 30/07/99  
 DECRETO PRESID. REPUBBL. n. 469 del 10/11/99  
 DECRETO LEGISLATIVO n. 165 del 30/03/01  
 DECRETO PRESID. REPUBBL. n. 51 del 16/04/09  
 DECRETO LEGGE n. 78 del 31/05/10  
 CV.C.M.IN LEGGE n. 122 del 30/07/10  
 DECRETO LEGISLATIVO n. 66 del 15/03/10  
 DECRETO PRESID. REPUBBL. n. 184 del 01/10/10  
 LEGGE DI STABILITA' n. 183 del 14/11/11

2509 DECRETO PRESID. REPUBBL. n. 422 del 22/07/77  
 LEGGE n. 559 del 23/12/93  
 LEGGE n. 335 del 08/08/95  
 DECRETO LEGISLATIVO n. 165 del 30/03/01  
 DECRETO LEGGE n. 78 del 31/05/10  
 CV.C.M.IN LEGGE n. 122 del 30/07/10  
 LEGGE DI STABILITA' n. 183 del 14/11/11

2522 DECRETO LEGISLATIVO n. 446 del 15/12/97  
 LEGGE DI STABILITA' n. 183 del 14/11/11

2523 DECRETO LEGISLATIVO n. 446 del 15/12/97  
 LEGGE DI STABILITA' n. 183 del 14/11/11

2537 DECRETO LEGISLATIVO n. 32 del 28/02/08

2568 LEGGE n. 7 del 09/01/06

2583 LEGGE FINANZIARIA n. 550 del 28/12/95

2585 LEGGE n. 249 del 01/01/68

2599 DECRETO PRESID. REPUBBL. n. 3 del 10/01/57  
 DECRETO PRESID. REPUBBL. n. 270 del 24/04/01

2600 LEGGE n. 734 del 15/11/73

2603 LEGGE n. 724 del 23/12/94  
 DECRETO PRESID. REPUBBL. n. 270 del 24/04/01  
 LEGGE n. 196 del 31/12/09

2605 DECRETO PRESID. REPUBBL. n. 164 del 18/06/02

2613 LEGGE n. 121 del 01/04/81  
 DECRETO PRESID. REPUBBL. n. 270 del 24/04/01

2623 DECRETO LEGGE n. 101 del 31/08/13  
 CV.C.M.IN LEGGE n. 125 del 30/10/13

2624 REGIO DECRETO n. 827 del 23/05/24  
 REGIO DECRETO n. 635 del 01/01/40  
 DECRETO LEGISLATIVO n. 860 del 01/01/48  
 DECRETO PRESID. REPUBBL. n. 103 del 03/01/60  
 LEGGE n. 938 del 01/01/65  
 DECRETO PRESID. REPUBBL. n. 748 del 30/06/72  
 DECRETO PRESID. REPUBBL. n. 1095 del 18/12/72  
 LEGGE n. 836 del 18/12/73  
 LEGGE n. 790 del 27/12/75  
 LEGGE n. 121 del 01/04/81  
 DECRETO LEGISLATIVO n. 300 del 30/07/99  
 DECRETO PRESID. REPUBBL. n. 270 del 24/04/01  
 LEGGE n. 274 del 09/12/05  
 LEGGE n. 71 del 13/02/06  
 DECRETO LEGISLATIVO n. 81 del 09/04/08  
 LEGGE n. 73 del 29/05/09  
 LEGGE n. 113 del 03/08/09  
 LEGGE n. 116 del 03/08/09  
 LEGGE n. 196 del 31/12/09  
 DECRETO PRESID. REPUBBL. n. 51 del 16/04/09  
 LEGGE n. 60 del 07/04/11  
 DECRETO LEGGE n. 1 del 24/01/12  
 CV.C.M.IN LEGGE n. 27 del 24/03/12

2625 LEGGE n. 1137 del 06/12/70

2629 REGIO DECRETO n. 773 del 01/01/31

2632 LEGGE n. 48 del 18/03/08  
 LEGGE n. 196 del 31/12/09

2640 LEGGE n. 121 del 01/04/81

2674 LEGGE n. 451 del 15/06/59

2675 DECRETO PRESID. REPUBBL. n. 393 del 15/06/59

2679 LEGGE n. 121 del 01/04/81  
 DECRETO LEGISLATIVO n. 430 del 05/12/97  
 DECRETO PRESID. REPUBBL. n. 270 del 24/04/01  
 LEGGE n. 196 del 31/12/09  
 DECRETO PRESID. REPUBBL. n. 51 del 16/04/09

2705 REGIO DECRETO n. 827 del 23/05/24  
 LEGGE n. 121 del 01/04/81  
 DECRETO PRESID. REPUBBL. n. 270 del 24/04/01  
 DECRETO LEGGE n. 1 del 24/01/12  
 CV.C.M.IN LEGGE n. 27 del 24/03/12

2721 LEGGE n. 121 del 01/04/81  
 DECRETO LEGISLATIVO n. 334 del 05/10/00  
 DECRETO PRESID. REPUBBL. n. 270 del 24/04/01  
 LEGGE n. 113 del 03/08/09  
 LEGGE n. 196 del 31/12/09  
 LEGGE n. 60 del 07/04/11

2730 LEGGE n. 121 del 01/04/81

2731 REGIO DECRETO n. 773 del 01/01/31  
 LEGGE n. 121 del 01/04/81  
 DECRETO LEGISLATIVO n. 300 del 30/07/99  
 DECRETO PRESID. REPUBBL. n. 270 del 24/04/01  
 LEGGE FINANZIARIA n. 311 del 30/12/04  
 LEGGE n. 196 del 31/12/09  
 DECRETO LEGGE n. 1 del 24/01/12  
 CV.C.M.IN LEGGE n. 27 del 24/03/12

2732 LEGGE FINANZIARIA n. 244 del 28/12/07  
 DECRETO LEGGE n. 1 del 24/01/12  
 CV.C.M.IN LEGGE n. 27 del 24/03/12  
 LEGGE DI STABILITA' n. 147 del 27/12/13

2811 REGIO DECRETO n. 1629 del 01/01/30  
 DECRETO PRESID. REPUBBL. n. 270 del 24/04/01  
 LEGGE n. 196 del 31/12/09

2816 LEGGE n. 121 del 01/04/81  
 DECRETO PRESID. REPUBBL. n. 270 del 24/04/01  
 LEGGE n. 196 del 31/12/09  
 DECRETO LEGGE n. 1 del 24/01/12  
 CV.C.M.IN LEGGE n. 27 del 24/03/12

2817 DECRETO LEGISLATIVO n. 286 del 25/07/98

2851 REGIO DECRETO n. 452 del 01/01/40

2860 DECRETO PRESID. REPUBBL. n. 1092 del 01/01/73  
 DECRETO PRESID. REPUBBL. n. 270 del 24/04/01  
 LEGGE n. 206 del 03/08/04

2865 DECRETO PRESID. REPUBBL. n. 1092 del 01/01/73

7391 DECRETO LEGGE n. 307 del 03/06/96  
 CV. IN LEGGE n. 400 del 30/07/96  
 LEGGE n. 196 del 31/12/09

7405 LEGGE FINANZIARIA n. 244 del 28/12/07  
 LEGGE DI STABILITA' n. 147 del 27/12/13

7411 LEGGE FINANZIARIA n. 244 del 28/12/07

7451 LEGGE n. 196 del 31/12/09

7456 LEGGE n. 121 del 01/04/81  
 LEGGE n. 196 del 31/12/09  
 DECRETO LEGGE n. 119 del 22/08/14

7481 LEGGE n. 121 del 01/04/81  
 LEGGE n. 196 del 31/12/09

7490 REGIO DECRETO n. 827 del 23/05/24  
 LEGGE n. 121 del 01/04/81  
 LEGGE n. 196 del 31/12/09

**3.2 Servizio permanente dell'Arma dei Carabinieri per la tutela dell'ordine e la sicurezza pubblica (7.9)**

2520 REGIO DECRETO n. 1802 del 02/10/19

2532 LEGGE n. 249 del 01/01/68  
 DECRETO PRESID. REPUBBL. n. 600 del 29/09/73  
 LEGGE n. 613 del 18/11/75  
 DECRETO PRESID. REPUBBL. n. 422 del 22/07/77  
 LEGGE n. 121 del 01/04/81  
 LEGGE n. 150 del 19/04/85  
 LEGGE n. 232 del 07/08/90  
 LEGGE n. 724 del 23/12/94  
 LEGGE n. 335 del 08/08/95  
 DECRETO LEGISLATIVO n. 195 del 12/05/95  
 LEGGE FINANZIARIA n. 550 del 28/12/95  
 DECRETO LEGISLATIVO n. 300 del 30/07/99  
 DECRETO LEGISLATIVO n. 165 del 30/03/01  
 DECRETO PRESID. REPUBBL. n. 270 del 24/04/01  
 DECRETO PRESID. REPUBBL. n. 51 del 16/04/09



## MINISTERO DELL'INTERNO

## NOMENCLATORE DEGLI ATTI

DECRETO LEGISLATIVO n. 66 del 15/03/10	2555 LEGGE n. 121 del 01/04/81
DECRETO PRESID. REPUBBL. n. 184 del 01/10/10	LEGGE n. 196 del 31/12/09
LEGGE DI STABILITA' n. 183 del 14/11/11	2558 LEGGE n. 217 del 28/02/92
2533 DECRETO LEGISLATIVO n. 446 del 15/12/97	DECRETO LEGGE n. 341 del 24/11/00
LEGGE DI STABILITA' n. 183 del 14/11/11	CV.C.M.IN LEGGE n. 4 del 19/01/01
2535 REGIO DECRETO n. 1802 del 02/10/19	2615 DECRETO LEGGE n. 269 del 30/09/03
DECRETO PRESID. REPUBBL. n. 103 del 03/01/60	CV.C.M.IN LEGGE n. 326 del 24/11/03
LEGGE n. 355 del 01/01/61	2631 DECRETO LEGGE n. 144 del 27/07/05
LEGGE n. 836 del 18/12/73	CV.C.M.IN LEGGE n. 155 del 31/07/05
DECRETO PRESID. REPUBBL. n. 51 del 16/04/09	2635 LEGGE n. 85 del 30/06/09
DECRETO LEGGE n. 1 del 24/01/12	2641 LEGGE FINANZIARIA n. 311 del 30/12/04
CV.C.M.IN LEGGE n. 27 del 24/03/12	2642 DECRETO LEGGE n. 225 del 29/12/10
2551 LEGGE FINANZIARIA n. 725 del 23/12/94	CV.C.M.IN LEGGE n. 10 del 16/02/11
LEGGE FINANZIARIA n. 550 del 28/12/95	2668 DECRETO PRESID. REPUBBL. n. 309 del 09/10/90
2553 REGIO DECRETO n. 1802 del 02/10/19	2671 LEGGE n. 559 del 23/12/93
DECRETO PRESID. REPUBBL. n. 270 del 24/04/01	DECRETO PRESID. REPUBBL. n. 270 del 24/04/01
LEGGE n. 196 del 31/12/09	LEGGE n. 196 del 31/12/09
2557 REGIO DECRETO n. 1802 del 02/10/19	DECRETO LEGGE n. 1 del 24/01/12
2733 LEGGE FINANZIARIA n. 244 del 28/12/07	CV.C.M.IN LEGGE n. 27 del 24/03/12
LEGGE DI STABILITA' n. 147 del 27/12/13	2672 LEGGE n. 559 del 23/12/93
7407 REGIO DECRETO n. 1802 del 02/10/19	2676 LEGGE n. 1001 del 12/12/69
7409 LEGGE FINANZIARIA n. 244 del 28/12/07	2677 LEGGE n. 103 del 03/04/79
LEGGE DI STABILITA' n. 147 del 27/12/13	DECRETO PRESID. REPUBBL. n. 270 del 24/04/01
7410 LEGGE FINANZIARIA n. 244 del 28/12/07	2735 DECRETO LEGGE n. 35 del 14/03/05
<b>3.3 Pianificazione e coordinamento Forze di polizia</b>	CV.C.M.IN LEGGE n. 80 del 14/05/05
<b>(7.10)</b>	LEGGE n. 196 del 31/12/09
2526 DECRETO LEGISLATIVO n. 446 del 15/12/97	2762 DECRETO LEGISLATIVO n. 285 del 30/04/92
LEGGE DI STABILITA' n. 183 del 14/11/11	LEGGE n. 125 del 30/03/01
2527 LEGGE n. 249 del 01/01/68	2765 DECRETO PRESID. REPUBBL. n. 270 del 24/04/01
DECRETO PRESID. REPUBBL. n. 600 del 29/09/73	LEGGE FINANZIARIA n. 289 del 27/12/02
LEGGE n. 613 del 18/11/75	LEGGE n. 196 del 31/12/09
DECRETO PRESID. REPUBBL. n. 422 del 22/07/77	2812 DECRETO PRESID. REPUBBL. n. 309 del 09/10/90
LEGGE n. 121 del 01/04/81	2813 LEGGE n. 217 del 28/02/92
LEGGE n. 150 del 19/04/85	LEGGE FINANZIARIA n. 388 del 23/12/00
LEGGE n. 232 del 07/08/90	LEGGE FINANZIARIA n. 448 del 29/12/01
LEGGE n. 724 del 23/12/94	2815 DECRETO PRESID. REPUBBL. n. 309 del 09/10/90
LEGGE n. 335 del 08/08/95	DECRETO PRESID. REPUBBL. n. 270 del 24/04/01
DECRETO LEGISLATIVO n. 195 del 12/05/95	LEGGE n. 196 del 31/12/09
LEGGE FINANZIARIA n. 550 del 28/12/95	2818 LEGGE n. 121 del 01/04/81
DECRETO LEGISLATIVO n. 300 del 30/07/99	2840 DECRETO LEGGE n. 8 del 15/01/91
DECRETO LEGISLATIVO n. 165 del 30/03/01	CV.C.M.IN LEGGE n. 82 del 15/03/91
DECRETO PRESID. REPUBBL. n. 270 del 24/04/01	2871 LEGGE n. 629 del 27/10/73
DECRETO PRESID. REPUBBL. n. 51 del 16/04/09	DECRETO PRESID. REPUBBL. n. 270 del 24/04/01
DECRETO LEGISLATIVO n. 66 del 15/03/10	LEGGE n. 206 del 03/08/04
DECRETO PRESID. REPUBBL. n. 184 del 01/10/10	DECRETO PRESID. REPUBBL. n. 243 del 07/07/06
LEGGE DI STABILITA' n. 183 del 14/11/11	LEGGE FINANZIARIA n. 296 del 27/12/06
2528 LEGGE n. 249 del 01/01/68	2872 LEGGE FINANZIARIA n. 266 del 29/12/05
DECRETO PRESID. REPUBBL. n. 600 del 29/09/73	DECRETO LEGGE n. 159 del 01/10/07
LEGGE n. 613 del 18/11/75	CV.C.M.IN LEGGE n. 222 del 29/11/07
DECRETO PRESID. REPUBBL. n. 422 del 22/07/77	LEGGE FINANZIARIA n. 244 del 28/12/07
LEGGE n. 121 del 01/04/81	LEGGE n. 183 del 04/11/10
LEGGE n. 150 del 19/04/85	2873 DECRETO LEGGE n. 112 del 25/06/08
LEGGE n. 232 del 07/08/90	CV. IN LEGGE n. 133 del 06/08/08
LEGGE n. 724 del 23/12/94	DECRETO LEGGE n. 59 del 15/05/12
LEGGE n. 335 del 08/08/95	7401 LEGGE n. 217 del 28/02/92
DECRETO LEGISLATIVO n. 195 del 12/05/95	LEGGE FINANZIARIA n. 388 del 23/12/00
LEGGE FINANZIARIA n. 550 del 28/12/95	LEGGE FINANZIARIA n. 448 del 29/12/01
DECRETO LEGISLATIVO n. 300 del 30/07/99	LEGGE n. 196 del 31/12/09
DECRETO LEGISLATIVO n. 165 del 30/03/01	7402 LEGGE n. 196 del 31/12/09
DECRETO PRESID. REPUBBL. n. 270 del 24/04/01	7404 DECRETO PRESID. REPUBBL. n. 469 del 10/11/99
DECRETO PRESID. REPUBBL. n. 51 del 16/04/09	DECRETO LEGGE n. 16 del 21/02/05
DECRETO LEGISLATIVO n. 66 del 15/03/10	CV.C.M.IN LEGGE n. 58 del 22/04/05
DECRETO PRESID. REPUBBL. n. 184 del 01/10/10	LEGGE n. 196 del 31/12/09
2529 DECRETO PRESID. REPUBBL. n. 600 del 29/09/73	7408 LEGGE n. 196 del 31/12/09
LEGGE n. 613 del 18/11/75	7466 DECRETO LEGGE n. 16 del 21/02/05
LEGGE n. 150 del 19/04/85	CV.C.M.IN LEGGE n. 58 del 22/04/05
LEGGE n. 335 del 08/08/95	LEGGE n. 196 del 31/12/09
DECRETO PRESID. REPUBBL. n. 469 del 10/11/99	7506 LEGGE FINANZIARIA n. 289 del 27/12/02
DECRETO LEGISLATIVO n. 165 del 30/03/01	LEGGE DI STABILITA' n. 147 del 27/12/13
DECRETO PRESID. REPUBBL. n. 270 del 24/04/01	7507 LEGGE FINANZIARIA n. 289 del 27/12/02
DECRETO LEGISLATIVO n. 66 del 15/03/10	LEGGE n. 196 del 31/12/09
DECRETO PRESID. REPUBBL. n. 184 del 01/10/10	7508 LEGGE n. 196 del 31/12/09
2536 LEGGE n. 121 del 01/04/81	9701 LEGGE n. 217 del 28/02/92
LEGGE n. 71 del 13/02/06	LEGGE FINANZIARIA n. 388 del 23/12/00
LEGGE n. 73 del 29/05/09	LEGGE FINANZIARIA n. 448 del 29/12/01
LEGGE n. 113 del 03/08/09	
DECRETO LEGGE n. 39 del 28/04/09	
CV. IN LEGGE n. 77 del 24/06/09	
LEGGE n. 60 del 07/04/11	
2552 LEGGE FINANZIARIA n. 725 del 23/12/94	
LEGGE FINANZIARIA n. 550 del 28/12/95	
2554 LEGGE n. 121 del 01/04/81	

**MINISTERO DELL'INTERNO**  
NOMENCLATORE DEGLI ATTI

**4 Soccorso civile (8)****4.1 Gestione del sistema nazionale di difesa civile (8.2)**

1805 LEGGE FINANZIARIA n. 550 del 28/12/95  
 1810 DECRETO LEGISLATIVO n. 446 del 15/12/97  
 DECRETO PRESID. REPUBBL. n. 270 del 24/04/01  
 1812 DECRETO PRESID. REPUBBL. n. 422 del 22/07/77  
 LEGGE n. 335 del 08/08/95  
 DECRETO LEGISLATIVO n. 165 del 30/03/01  
 DECRETO LEGGE n. 78 del 31/05/10  
 CV.C.M.IN LEGGE n. 122 del 30/07/10  
 1813 REGIO DECRETO n. 827 del 23/05/24  
 DECRETO LEGISLATIVO n. 860 del 01/01/48  
 LEGGE n. 469 del 13/05/61  
 LEGGE n. 996 del 08/12/70  
 LEGGE n. 836 del 18/12/73  
 DECRETO PRESID. REPUBBL. n. 270 del 24/04/01  
 1814 DECRETO LEGGE n. 101 del 31/08/13  
 CV.C.M.IN LEGGE n. 125 del 30/10/13  
 1815 LEGGE n. 469 del 13/05/61  
 DECRETO PRESID. REPUBBL. n. 270 del 24/04/01  
 1816 LEGGE n. 996 del 08/12/70  
 DECRETO PRESID. REPUBBL. n. 309 del 09/10/90  
 DECRETO PRESID. REPUBBL. n. 270 del 24/04/01  
 1817 LEGGE n. 183 del 16/04/87  
 2052 LEGGE n. 996 del 08/12/70  
 DECRETO PRESID. REPUBBL. n. 270 del 24/04/01  
 LEGGE n. 196 del 31/12/09  
 7300 LEGGE n. 996 del 08/12/70  
 LEGGE n. 196 del 31/12/09  
 7301 REGIO DECRETO n. 827 del 23/05/24  
 7303 LEGGE n. 196 del 31/12/09

**4.2 Prevenzione dal rischio e soccorso pubblico (8.3)**

1801 LEGGE n. 469 del 13/05/61  
 DECRETO PRESID. REPUBBL. n. 600 del 29/09/73  
 DECRETO PRESID. REPUBBL. n. 422 del 22/07/77  
 LEGGE n. 335 del 08/08/95  
 DECRETO LEGISLATIVO n. 165 del 30/03/01  
 DECRETO LEGISLATIVO n. 217 del 13/10/05  
 DECRETO LEGISLATIVO n. 139 del 08/03/06  
 DECRETO LEGGE n. 78 del 31/05/10  
 CV.C.M.IN LEGGE n. 122 del 30/07/10  
 1802 DECRETO PRESID. REPUBBL. n. 422 del 22/07/77  
 LEGGE n. 335 del 08/08/95  
 DECRETO LEGISLATIVO n. 165 del 30/03/01  
 DECRETO PRESID. REPUBBL. n. 270 del 24/04/01  
 LEGGE n. 196 del 31/12/09  
 DECRETO LEGGE n. 78 del 31/05/10  
 CV.C.M.IN LEGGE n. 122 del 30/07/10  
 1808 LEGGE FINANZIARIA n. 550 del 28/12/95  
 1811 DECRETO LEGISLATIVO n. 139 del 08/03/06  
 1820 DECRETO LEGISLATIVO n. 446 del 15/12/97  
 DECRETO PRESID. REPUBBL. n. 270 del 24/04/01  
 LEGGE n. 196 del 31/12/09  
 1821 DECRETO LEGISLATIVO n. 446 del 15/12/97  
 1822 DECRETO LEGISLATIVO n. 446 del 15/12/97  
 LEGGE n. 196 del 31/12/09  
 1831 DECRETO PRESID. REPUBBL. n. 422 del 22/07/77  
 LEGGE n. 335 del 08/08/95  
 DECRETO LEGISLATIVO n. 165 del 30/03/01  
 DECRETO LEGGE n. 78 del 31/05/10  
 CV.C.M.IN LEGGE n. 122 del 30/07/10  
 1851 DECRETO LEGISLATIVO n. 29 del 03/02/93  
 LEGGE n. 109 del 11/02/94  
 1855 LEGGE n. 249 del 01/01/68  
 LEGGE n. 734 del 15/11/73  
 1856 LEGGE n. 734 del 15/11/73  
 1857 DECRETO PRESID. REPUBBL. n. 3 del 10/01/57  
 DECRETO PRESID. REPUBBL. n. 270 del 24/04/01  
 1858 LEGGE n. 724 del 23/12/94  
 DECRETO PRESID. REPUBBL. n. 270 del 24/04/01  
 1859 DECRETO PRESID. REPUBBL. n. 64 del 28/02/12  
 1860 LEGGE n. 469 del 13/05/61  
 1861 DECRETO LEGISLATIVO n. 165 del 30/03/01

DECRETO LEGGE n. 98 del 06/07/11  
 CV.C.M.IN LEGGE n. 111 del 15/07/11  
 1862 DECRETO LEGISLATIVO n. 81 del 09/04/08  
 1900 DECRETO LEGGE n. 101 del 31/08/13  
 CV.C.M.IN LEGGE n. 125 del 30/10/13  
 1901 REGIO DECRETO n. 827 del 23/05/24  
 DECRETO LEGISLATIVO n. 860 del 01/01/48  
 LEGGE n. 469 del 13/05/61  
 LEGGE n. 996 del 08/12/70  
 DECRETO PRESID. REPUBBL. n. 1095 del 18/12/72  
 LEGGE n. 836 del 18/12/73  
 LEGGE n. 790 del 27/12/75  
 DECRETO PRESID. REPUBBL. n. 270 del 24/04/01  
 LEGGE FINANZIARIA n. 311 del 30/12/04  
 DECRETO LEGISLATIVO n. 81 del 09/04/08  
 LEGGE n. 196 del 31/12/09  
 DECRETO LEGGE n. 39 del 28/04/09  
 CV. IN LEGGE n. 77 del 24/06/09  
 DECRETO LEGGE n. 1 del 24/01/12  
 CV.C.M.IN LEGGE n. 27 del 24/03/12  
 1902 DECRETO PRESID. REPUBBL. n. 1095 del 18/12/72  
 LEGGE n. 246 del 10/08/00  
 1903 LEGGE n. 469 del 13/05/61  
 DECRETO LEGGE n. 93 del 14/08/13  
 CV. IN LEGGE n. 119 del 15/10/13  
 1904 LEGGE n. 469 del 13/05/61  
 DECRETO PRESID. REPUBBL. n. 270 del 24/04/01  
 1905 DECRETO LEGGE n. 39 del 28/04/09  
 CV. IN LEGGE n. 77 del 24/06/09  
 1916 DECRETO LEGGE n. 361 del 28/08/95  
 CV.C.M.IN LEGGE n. 437 del 27/10/95  
 1917 LEGGE n. 966 del 26/07/65  
 1918 LEGGE n. 103 del 03/04/79  
 1921 DECRETO LEGGE n. 269 del 30/09/03  
 CV.C.M.IN LEGGE n. 326 del 24/11/03  
 1951 LEGGE n. 469 del 13/05/61  
 LEGGE n. 930 del 23/12/80  
 DECRETO PRESID. REPUBBL. n. 270 del 24/04/01  
 DECRETO LEGGE n. 24 del 30/01/04  
 CV.C.M.IN LEGGE n. 87 del 31/03/04  
 LEGGE FINANZIARIA n. 296 del 27/12/06  
 LEGGE n. 196 del 31/12/09  
 1953 LEGGE n. 930 del 23/12/80  
 DECRETO PRESID. REPUBBL. n. 270 del 24/04/01  
 LEGGE n. 196 del 31/12/09  
 1971 LEGGE n. 469 del 13/05/61  
 LEGGE n. 930 del 23/12/80  
 LEGGE n. 94 del 03/04/97  
 DECRETO PRESID. REPUBBL. n. 270 del 24/04/01  
 LEGGE n. 196 del 31/12/09  
 DECRETO LEGGE n. 1 del 24/01/12  
 CV.C.M.IN LEGGE n. 27 del 24/03/12  
 1976 DECRETO PRESID. REPUBBL. n. 3 del 10/01/57  
 DECRETO PRESID. REPUBBL. n. 270 del 24/04/01  
 LEGGE FINANZIARIA n. 296 del 27/12/06  
 1982 LEGGE n. 469 del 13/05/61  
 LEGGE n. 996 del 08/12/70  
 LEGGE n. 930 del 23/12/80  
 DECRETO PRESID. REPUBBL. n. 270 del 24/04/01  
 LEGGE FINANZIARIA n. 244 del 28/12/07  
 LEGGE n. 196 del 31/12/09  
 DECRETO LEGGE n. 1 del 24/01/12  
 CV.C.M.IN LEGGE n. 27 del 24/03/12  
 1986 LEGGE FINANZIARIA n. 244 del 28/12/07  
 LEGGE DI STABILITA' n. 147 del 27/12/13  
 1987 LEGGE n. 469 del 13/05/61  
 LEGGE DI STABILITA' n. 228 del 29/12/12  
 DECRETO PRESID. REPUBBL. n. 40 del 05/04/13  
 LEGGE DI STABILITA' n. 147 del 27/12/13  
 2051 LEGGE n. 469 del 13/05/61  
 2053 LEGGE n. 246 del 10/08/00  
 2081 DECRETO PRESID. REPUBBL. n. 1092 del 01/01/73  
 DECRETO PRESID. REPUBBL. n. 270 del 24/04/01  
 2086 LEGGE n. 466 del 13/08/80  
 LEGGE FINANZIARIA n. 266 del 29/12/05  
 DECRETO PRESID. REPUBBL. n. 243 del 07/07/06  
 LEGGE FINANZIARIA n. 244 del 28/12/07  
 2088 LEGGE n. 196 del 31/12/09  
 7302 LEGGE n. 384 del 02/12/91  
 LEGGE FINANZIARIA n. 244 del 28/12/07

**MINISTERO DELL'INTERNO**  
NOMENCLATORE DEGLI ATTI

LEGGE n. 196 del 31/12/09  
7304 LEGGE FINANZIARIA n. 244 del 28/12/07  
LEGGE DI STABILITA' n. 147 del 27/12/13  
7311 DECRETO LEGGE n. 307 del 03/06/96  
CV. IN LEGGE n. 400 del 30/07/96  
LEGGE n. 196 del 31/12/09  
7325 LEGGE n. 469 del 13/05/61  
LEGGE n. 930 del 23/12/80  
LEGGE n. 196 del 31/12/09  
DECRETO LEGGE n. 119 del 22/08/14  
7336 REGIO DECRETO n. 827 del 23/05/24

**5 Immigrazione, accoglienza e garanzia dei diritti (27)**

**5.1 Flussi migratori, garanzia dei diritti e interventi per lo sviluppo della coesione sociale (27.2)**

2201 DECRETO PRESID. REPUBBL. n. 422 del 22/07/77  
LEGGE n. 335 del 08/08/95  
DECRETO LEGISLATIVO n. 165 del 30/03/01  
DECRETO LEGGE n. 78 del 31/05/10  
CV.C.M.IN LEGGE n. 122 del 30/07/10  
2203 LEGGE FINANZIARIA n. 550 del 28/12/95  
2209 DECRETO LEGISLATIVO n. 446 del 15/12/97  
2253 DECRETO LEGISLATIVO n. 860 del 01/01/48  
DECRETO PRESID. REPUBBL. n. 1095 del 18/12/72  
LEGGE n. 790 del 27/12/75  
DECRETO PRESID. REPUBBL. n. 617 del 24/07/77  
DECRETO LEGISLATIVO n. 300 del 30/07/99  
LEGGE FINANZIARIA n. 311 del 30/12/04  
LEGGE FINANZIARIA n. 244 del 28/12/07  
LEGGE n. 196 del 31/12/09  
2255 LEGGE n. 39 del 28/02/90  
DECRETO PRESID. REPUBBL. n. 270 del 24/04/01  
DECRETO LEGISLATIVO n. 25 del 28/01/08  
LEGGE n. 196 del 31/12/09  
DECRETO LEGGE n. 119 del 22/08/14  
2256 LEGGE FINANZIARIA n. 244 del 28/12/07  
2257 DECRETO LEGGE n. 101 del 31/08/13  
CV.C.M.IN LEGGE n. 125 del 30/10/13  
2270 DECRETO LEGISLATIVO n. 39 del 12/02/93  
LEGGE n. 94 del 03/04/97  
DECRETO PRESID. REPUBBL. n. 270 del 24/04/01  
2301 LEGGE FINANZIARIA n. 244 del 28/12/07  
2309 LEGGE n. 549 del 28/12/95  
2310 LEGGE FINANZIARIA n. 311 del 30/12/04  
DECRETO LEGGE n. 203 del 30/09/05  
CV.C.M.IN LEGGE n. 248 del 02/12/05  
2311 DECRETO LEGISLATIVO n. 140 del 30/05/05  
DECRETO LEGISLATIVO n. 25 del 28/01/08  
2312 LEGGE n. 559 del 23/12/93  
2313 LEGGE n. 466 del 13/08/80  
DECRETO PRESID. REPUBBL. n. 270 del 24/04/01  
LEGGE FINANZIARIA n. 350 del 24/12/03  
LEGGE n. 206 del 03/08/04  
LEGGE n. 208 del 30/07/04  
LEGGE FINANZIARIA n. 266 del 29/12/05  
LEGGE FINANZIARIA n. 296 del 27/12/06  
LEGGE FINANZIARIA n. 244 del 28/12/07  
LEGGE n. 196 del 31/12/09  
LEGGE DI STABILITA' n. 147 del 27/12/13  
2314 DECRETO PRESID. REPUBBL. n. 9 del 15/01/72  
LEGGE n. 559 del 23/12/93  
LEGGE n. 196 del 31/12/09  
2315 LEGGE n. 75 del 01/01/58  
2316 LEGGE n. 379 del 23/09/93  
LEGGE n. 24 del 12/01/96  
DECRETO LEGISLATIVO n. 286 del 25/07/98  
LEGGE FINANZIARIA n. 311 del 30/12/04  
DECRETO LEGGE n. 203 del 30/09/05  
CV.C.M.IN LEGGE n. 248 del 02/12/05  
2317 LEGGE n. 88 del 04/03/87  
DECRETO PRESID. REPUBBL. n. 270 del 24/04/01  
2341 LEGGE n. 108 del 07/03/96  
LEGGE n. 512 del 22/12/99  
DECRETO PRESID. REPUBBL. n. 469 del 10/11/99  
2351 DECRETO PRESID. REPUBBL. n. 9 del 15/01/72  
DECRETO LEGGE n. 416 del 30/12/89  
CV.C.M.IN LEGGE n. 39 del 28/02/90

LEGGE n. 39 del 28/02/90  
DECRETO LEGGE n. 451 del 30/10/95  
CV. IN LEGGE n. 563 del 29/12/95  
DECRETO PRESID. REPUBBL. n. 270 del 24/04/01  
DECRETO LEGGE n. 151 del 02/10/08  
CV.C.M.IN LEGGE n. 186 del 28/11/08  
DECRETO LEGISLATIVO n. 25 del 28/01/08  
LEGGE n. 94 del 15/07/09  
LEGGE n. 196 del 31/12/09  
2352 DECRETO LEGGE n. 416 del 30/12/89  
CV.C.M.IN LEGGE n. 39 del 28/02/90  
LEGGE n. 189 del 30/07/02  
LEGGE DI STABILITA' n. 147 del 27/12/13  
DECRETO LEGGE n. 109 del 01/08/14  
CV.C.M.IN LEGGE n. 141 del 01/10/14  
2354 LEGGE n. 559 del 23/12/93  
2358 DECRETO PRESID. REPUBBL. n. 9 del 15/01/72  
2370 LEGGE n. 527 del 24/07/78  
LEGGE FINANZIARIA n. 311 del 30/12/04  
2371 LEGGE n. 189 del 30/07/02  
LEGGE n. 196 del 31/12/09  
2390 LEGGE FINANZIARIA n. 296 del 27/12/06  
LEGGE n. 94 del 15/07/09  
7351 LEGGE n. 559 del 23/12/93  
LEGGE n. 189 del 30/07/02  
LEGGE FINANZIARIA n. 244 del 28/12/07  
DECRETO LEGGE n. 151 del 02/10/08  
CV.C.M.IN LEGGE n. 186 del 28/11/08  
LEGGE n. 94 del 15/07/09  
LEGGE n. 196 del 31/12/09  
DECRETO LEGGE n. 89 del 23/06/11  
CV.C.M.IN LEGGE n. 129 del 02/08/11  
7357 LEGGE FINANZIARIA n. 244 del 28/12/07  
7361 LEGGE n. 559 del 23/12/93  
7364 DECRETO LEGISLATIVO n. 300 del 30/07/99  
7365 DECRETO LEGGE n. 307 del 03/06/96  
CV. IN LEGGE n. 400 del 30/07/96  
LEGGE n. 196 del 31/12/09

**5.3 Rapporti con le confessioni religiose e amministrazione del patrimonio del Fondo Edifici di Culto (27.5)**

2204 DECRETO PRESID. REPUBBL. n. 422 del 22/07/77  
LEGGE n. 335 del 08/08/95  
DECRETO LEGISLATIVO n. 165 del 30/03/01  
DECRETO LEGGE n. 78 del 31/05/10  
CV.C.M.IN LEGGE n. 122 del 30/07/10  
2207 LEGGE FINANZIARIA n. 550 del 28/12/95  
2214 DECRETO LEGISLATIVO n. 446 del 15/12/97  
2217 DECRETO LEGISLATIVO n. 860 del 01/01/48  
DECRETO PRESID. REPUBBL. n. 1095 del 18/12/72  
LEGGE n. 790 del 27/12/75  
DECRETO PRESID. REPUBBL. n. 617 del 24/07/77  
DECRETO LEGISLATIVO n. 300 del 30/07/99  
LEGGE FINANZIARIA n. 311 del 30/12/04  
2219 DECRETO LEGISLATIVO n. 39 del 12/02/93  
LEGGE n. 94 del 03/04/97  
DECRETO PRESID. REPUBBL. n. 270 del 24/04/01  
2360 LEGGE n. 222 del 20/05/85  
2361 LEGGE n. 222 del 20/05/85  
7354 DECRETO LEGISLATIVO n. 300 del 30/07/99  
7356 DECRETO LEGGE n. 307 del 03/06/96  
CV. IN LEGGE n. 400 del 30/07/96

**6 Servizi istituzionali e generali delle amministrazioni pubbliche (32)**

**6.1 Indirizzo politico (32.2)**

1001 DECRETO PRESID. REPUBBL. n. 600 del 29/09/73  
LEGGE n. 724 del 23/12/94  
LEGGE n. 335 del 08/08/95  
LEGGE n. 418 del 09/11/99  
DECRETO LEGISLATIVO n. 165 del 30/03/01  
DECRETO LEGGE n. 54 del 21/05/13  
CV.C.M.IN LEGGE n. 85 del 18/07/13  
1004 LEGGE FINANZIARIA n. 550 del 28/12/95  
1013 DECRETO PRESID. REPUBBL. n. 600 del 29/09/73  
DECRETO PRESID. REPUBBL. n. 422 del 22/07/77  
LEGGE n. 335 del 08/08/95  
DECRETO LEGISLATIVO n. 165 del 30/03/01



**MINISTERO DELL'INTERNO**  
NOMENCLATORE DEGLI ATTI

DECRETO LEGGE n. 78 del 31/05/10  
CV.C.M.IN LEGGE n. 122 del 30/07/10

- 1014 LEGGE n. 335 del 08/08/95  
1015 DECRETO LEGISLATIVO n. 446 del 15/12/97  
1016 DECRETO PRESID. REPUBBL. n. 600 del 29/09/73  
LEGGE n. 335 del 08/08/95  
DECRETO LEGISLATIVO n. 150 del 27/10/09  
DECRETO LEGGE n. 78 del 31/05/10  
CV.C.M.IN LEGGE n. 122 del 30/07/10  
1081 REGIO DECRETO n. 827 del 23/05/24  
DECRETO LEGISLATIVO n. 860 del 01/01/48  
LEGGE n. 836 del 18/12/73  
DECRETO PRESID. REPUBBL. n. 338 del 18/04/94  
DECRETO LEGISLATIVO n. 300 del 30/07/99  
LEGGE n. 196 del 31/12/09  
DECRETO LEGISLATIVO n. 150 del 27/10/09  
1083 DECRETO LEGGE n. 101 del 31/08/13  
CV.C.M.IN LEGGE n. 125 del 30/10/13  
1084 REGIO DECRETO n. 773 del 01/01/31  
1085 LEGGE FINANZIARIA n. 311 del 30/12/04  
7001 DECRETO LEGISLATIVO n. 300 del 30/07/99

**6.2 Servizi e affari generali per le amministrazioni di competenza (32.3)**

- 2901 DECRETO PRESID. REPUBBL. n. 422 del 22/07/77  
LEGGE n. 335 del 08/08/95  
DECRETO LEGISLATIVO n. 165 del 30/03/01  
DECRETO LEGGE n. 78 del 31/05/10  
CV.C.M.IN LEGGE n. 122 del 30/07/10  
2903 LEGGE n. 249 del 01/01/68  
2904 LEGGE n. 724 del 23/12/94  
2905 LEGGE FINANZIARIA n. 550 del 28/12/95  
2907 DECRETO PRESID. REPUBBL. n. 3 del 10/01/57  
2908 LEGGE n. 724 del 23/12/94  
2910 DECRETO LEGISLATIVO n. 446 del 15/12/97  
2911 DECRETO LEGISLATIVO n. 165 del 30/03/01  
2912 DECRETO LEGISLATIVO n. 29 del 03/02/93  
2920 REGIO DECRETO n. 827 del 23/05/24  
DECRETO LEGISLATIVO n. 860 del 01/01/48  
DECRETO PRESID. REPUBBL. n. 3 del 10/01/57  
DECRETO PRESID. REPUBBL. n. 1095 del 18/12/72  
LEGGE n. 836 del 18/12/73  
LEGGE n. 790 del 27/12/75  
LEGGE n. 416 del 05/08/81  
DECRETO LEGISLATIVO n. 300 del 30/07/99  
DECRETO PRESID. REPUBBL. n. 270 del 24/04/01  
DECRETO LEGISLATIVO n. 81 del 09/04/08  
LEGGE n. 196 del 31/12/09  
DECRETO LEGGE n. 79 del 20/06/12  
CV.C.M.IN LEGGE n. 131 del 07/08/12  
2921 LEGGE n. 144 del 17/05/99  
DECRETO LEGISLATIVO n. 300 del 30/07/99  
2937 LEGGE n. 103 del 03/04/79  
2950 LEGGE n. 94 del 03/04/97  
DECRETO LEGISLATIVO n. 300 del 30/07/99  
LEGGE n. 196 del 31/12/09  
2958 LEGGE FINANZIARIA n. 244 del 28/12/07  
LEGGE n. 196 del 31/12/09  
2960 LEGGE n. 146 del 11/06/04  
LEGGE n. 147 del 11/06/04  
LEGGE n. 148 del 11/06/04  
LEGGE FINANZIARIA n. 244 del 28/12/07  
3010 DECRETO PRESID. REPUBBL. n. 1092 del 01/01/73  
7600 DECRETO LEGGE n. 307 del 03/06/96  
CV. IN LEGGE n. 400 del 30/07/96  
LEGGE n. 196 del 31/12/09  
7601 LEGGE n. 196 del 31/12/09  
7611 LEGGE n. 468 del 05/08/78  
LEGGE n. 196 del 31/12/09  
7613 LEGGE FINANZIARIA n. 296 del 27/12/06  
LEGGE n. 196 del 31/12/09  
7620 DECRETO LEGISLATIVO n. 300 del 30/07/99  
7625 LEGGE FINANZIARIA n. 244 del 28/12/07  
LEGGE n. 196 del 31/12/09  
7626 LEGGE FINANZIARIA n. 244 del 28/12/07

**7 Fondi da ripartire (33)**

**7.1 Fondi da assegnare (33.1)**

- 2970 DECRETO LEGISLATIVO n. 165 del 30/03/01  
LEGGE FINANZIARIA n. 296 del 27/12/06  
LEGGE FINANZIARIA n. 244 del 28/12/07  
3000 LEGGE FINANZIARIA n. 289 del 27/12/02  
3001 LEGGE FINANZIARIA n. 350 del 24/12/03  
DECRETO LEGGE n. 143 del 16/09/08  
CV.C.M.IN LEGGE n. 181 del 13/11/08  
3004 LEGGE FINANZIARIA n. 266 del 29/12/05  
3005 LEGGE FINANZIARIA n. 244 del 28/12/07  
3011 DECRETO LEGGE n. 66 del 24/04/14  
CV.C.M.IN LEGGE n. 89 del 23/06/14  
7008 DECRETO LEGGE n. 66 del 24/04/14  
CV.C.M.IN LEGGE n. 89 del 23/06/14

MINISTERO DELL'INTERNO  
RAGGRUPPAMENTO DEI CAPITOLI SECONDO IL CODICE ECONOMICO  
BILANCIO DELLO STATO 2015

ALLEGATO N. 2

CODICE ECONOMICO		CAPITOLI/PIANI DI GESTIONE									
TITOLO I - SPESE CORRENTI											
01.00.00	REDDITI DA LAVORO DIPENDENTE	1001/01	1001/02	1001/03	1013/01	1013/03	1013/04	1013/50	1016/01	1016/03	1016/03
01.01.00	RETRIBUZIONI LORDE IN DENARO	1016/04	1016/50	1181/01	1181/50	1183/01	1183/50	1184/01	1184/50	1358/01	1358/01
01.01.01	STIPENDI	1501/01	1503/01	1801/01	1801/50	1802/01	1802/80	1802/81	1812/01	1812/50	1812/50
		1831/01	1831/50	2201/01	2201/50	2204/01	2204/50	2501/01	2501/03	2501/09	2501/09
		2501/17	2501/50	2509/01	2509/50	2900/01	2900/50	2901/01	2901/50		
01.01.02	LAVORO STRAORDINARIO	1181/03	1183/03	1184/03	1501/03	1503/03	1519/01	1801/03	1802/03	1812/03	1812/03
		1831/03	2201/03	2204/03	2501/06	2501/07	2509/03	2527/01	2527/02	2527/03	2527/03
		2527/04	2527/09	2527/10	2527/80	2528/01	2528/02	2528/03	2528/04	2528/09	2528/09
		2528/10	2528/80	2529/09	2529/10	2529/80	2532/01	2532/02	2532/03	2532/04	2532/04
		2532/09	2532/10	2532/80	2900/03	2901/03					
01.01.03	FONDO UNICO AMMINISTRAZIONE	1181/04	1183/04	1184/04	1501/04	1801/04	1812/04	1831/04	2201/04	2204/04	2204/04
		2501/12	2501/13	2509/04	2527/83	2528/83	2529/06	2529/83	2532/83	2900/04	2900/04
		2901/04	2970/01								
01.01.05	ALTRI COMPENSI AL PERSONALE	1501/50	1503/50	1801/06	1801/07	1801/09	1802/04	1802/50	2501/08	2501/10	2501/10
		2501/11	2501/14	2501/15	2501/16	2509/06	2527/05	2527/06	2527/07	2527/11	2527/11
		2528/05	2528/06	2528/07	2528/11	2529/08	2529/11	2532/05	2532/06	2532/07	2532/07
		2532/11	2866/01								
01.01.06	LAVORO A TEMPO DETERMINATO	1357/01	1951/86								
01.02.00	RETRIBUZIONI IN NATURA										
01.02.01	BUONI PASTO	1004/01	1004/02	1187/01	1192/01	1193/01	1502/01	1504/01	1805/01	1808/01	1808/01
		2203/01	2207/01	2583/01	2905/01	2924/01					
01.02.02	MENSE	1951/01	1951/80	1951/88	2551/01	2552/01	2679/02	2679/80	2679/88		
01.02.03	VESTITARIO	1951/02	1951/89	2520/01	2679/01	2679/03	2679/81	2679/89			
01.02.04	ALTRE	1860/01	2585/01	2903/01							
01.03.00	CONTRIBUTI SOCIALI EFFETTIVI A CARICO DEL DATORE DI LAVORO										
01.03.01	CONTRIBUTI SOCIALI EFFETTIVI A CARICO DEL DATORE DI LAVORO	1013/02	1013/05	1014/01	1016/02	1016/05	1181/02	1181/05	1183/02	1183/05	1183/05
		1184/02	1184/05	1501/02	1501/05	1503/02	1503/04	1801/02	1801/05	1802/02	1802/02
		1802/05	1812/02	1812/05	1831/02	1831/05	2201/02	2201/05	2204/02	2204/05	2204/05
		2501/02	2501/04	2501/05	2509/02	2509/05	2529/01	2529/02	2900/02	2900/05	2900/05
		2901/02	2901/05								
01.04.00	CONTRIBUTI SOCIALI FIGURATIVI A CARICO DEL DATORE DI LAVORO										
01.04.01	CONTRIBUTI SOCIALI FIGURATIVI A CARICO DEL DATORE DI LAVORO	1505/01	1506/01	1855/01	1857/01	1857/80	2081/01	2081/80	2599/01	2599/80	2599/80
		2599/96	2860/01	2860/80	2860/96	2865/01	2907/01	2916/01	2951/01	3010/01	3010/01
02.00.00	CONSUMI INTERMEDI										
02.01.00	ACQUISTO DI BENI										
02.01.01	BENI DI CONSUMO	1081/06	1243/08	1243/12	1243/13	1243/16	1243/25	1359/01	1511/05	1511/06	1511/06





MINISTERO DELL'INTERNO  
 RAGGRUPPAMENTO DEI CAPITOLI SECONDO IL CODICE ECONOMICO  
 BILANCIO DELLO STATO 2015

ALLEGATO N. 2

CODICE ECONOMICO	CAPITOLI/PIANI DI GESTIONE					
05.02.01	TRASFERIMENTI DI ASSISTENZA SOCIALE	2314/01	2314/83	2351/04	2358/01	
05.02.02	ALTRE PRESTAZIONI	2052/01	2052/80	2052/84	2314/02	2351/01 2351/02 2351/08 2351/84 2352/01
05.03.00	ALTRI TRASFERIMENTI					
05.03.01	FAMIGLIE	1856/01	2086/01	2311/01	2313/01	2313/02 2313/03 2313/80 2313/85 2871/01
		2871/80	2872/01			
05.03.02	ISTITUZIONI SOCIALI PRIVATE	2053/01	2309/01	2309/02	2310/01	2310/02 2316/01 2316/02 2316/03 2316/06
06.00.00	TRASFERIMENTI CORRENTI A IMPRESE					
06.02.00	ALTRI TRASFERIMENTI A IMPRESE					
06.02.01	ALTRI TRASFERIMENTI A IMPRESE	2341/01				
07.00.00	TRASFERIMENTI CORRENTI A ESTERO					
07.01.00	TRASFERIMENTI CORRENTI A ESTERO					
07.01.02	ALTRO	2051/01	2301/01	2301/02	2312/01	2370/01 2371/01 2371/82 2851/01
09.00.00	INTERESSI PASSIVI E REDDITI DA CAPITALE					
09.01.00	INTERESSI PASSIVI					
09.01.03	INTERESSI SU MUTUI	1325/01	1325/02	1325/03	2813/01	2813/02 2813/03 2813/04 2813/05 2813/06
09.01.04	ALTRI INTERESSI	1521/01	2908/01	2918/01		
10.00.00	POSTE CORRETTIVE E COMPENSATIVE					
10.03.00	ALTRE POSTE CORRETTIVE E COMPENSATIVE					
10.03.01	ALTRE POSTE CORRETTIVE E COMPENSATIVE	1903/01	1916/01	1917/01	2674/01	2675/01 2812/01
12.00.00	ALTRE USCITE CORRENTI					
12.01.00	PREMI DI ASSICURAZIONE					
12.01.01	PREMI DI ASSICURAZIONE	1512/01	1811/01	1851/01	1851/02	2605/01 2730/01 2912/01
12.02.00	ALTRE USCITE CORRENTI					
12.02.02	FONDI DI RISERVA	3009/01				
12.02.03	ALTRE SOMME NON ALTROVE CLASSIFICATE	1520/01	1858/01	1858/80	1858/84	1862/01 1918/01 2088/84 2354/01 2390/01
		2390/02	2603/01	2603/02	2603/80	2603/84 2677/01 2677/01 2937/01
		3005/01	3011/01			
21.00.00	TITOLO II - SPESE IN CONTO CAPITALE					
21.01.00	INVESTIMENTI FISSI LORDI E ACQUISTI DI TERRENI					
	INVESTIMENTI FISSI LORDI					

RAGGRUPPAMENTO DEI CAPITOLI SECONDO IL CODICE ECONOMICO  
BILANCIO DELLO STATO 2015

CODICE ECONOMICO	CAPITOLI/PIANI DI GESTIONE									
	7325/01	7325/04	7325/05	7325/06	7325/08	7325/81	7456/04	7456/81	7302/80	7304/01
21.01.01	MEZZI DI TRASPORTO									
21.01.02	7001/01	7020/01	7020/02	7106/01	7300/82	7301/01	7302/80	7302/89	7304/01	7408/01
	7325/07	7325/82	7336/01	7354/01	7356/04	7364/01	7365/04	7407/01	7408/01	7490/82
	7408/82	7456/03	7456/05	7456/82	7466/82	7481/01	7481/82	7490/01	7490/82	
	7609/01	7620/01	7625/02	7625/03						
21.01.04	FABBRICATI NON RESIDENZIALI									
21.01.05	OPERE PUBBLICHE									
21.01.06	SOFTWARE E HARDWARE									
21.01.08	ARMI LEGGERE E VEICOLI PER SICUREZZA PUBBLICA									
21.01.09	ALTRI INVESTIMENTI									
22.00.00	CONTRIBUTI AGLI INVESTIMENTI									
22.02.00	AMMINISTRAZIONI LOCALI									
22.02.02	COMUNI E PROVINCE									
23.00.00	CONTRIBUTI AGLI INVESTIMENTI AD IMPRESE									
23.02.00	IMPRESE PUBBLICHE									
23.02.01	IMPRESE PUBBLICHE									
26.00.00	ALTRI TRASFERIMENTI IN CONTO CAPITALE									
26.04.00	ALTRI TRASFERIMENTI									
26.04.03	SOMME NON ALTROVE CLASSIFICATE									
31.00.00	ACQUISIZIONI DI ATTIVITA' FINANZIARIE									
31.03.00	CONCESSIONE DI PRESTITI									
31.03.02	A LUNGO TERMINE									
61.00.00	TITOLO III - RIMBORSO PASSIVITA' FINANZIARIE									
61.01.00	RIMBORSO PASSIVITA' FINANZIARIE									
	BIGLIETTI, MONETE, DEPOSITI, ORO MONETARIO									

Contabile  
Sindacale  
AllBase

LVF

MINISTERO DELL'INTERNO  
RAGGRUPPAMENTO DEI CAPITOLI SECONDO IL CODICE ECONOMICO  
BILANCIO DELLO STATO 2015

ALLEGATO N. 2

CODICE ECONOMICO

CAPITOLI/PIANI DI GESTIONE

61.01.03	DEPOSITI	9701/01	9701/02	9701/03	9701/04	9701/05	9701/06
61.03.00	PRESTITI						
61.03.02	A LUNGO TERMINE	9700/01	9700/02	9700/03			

Unione Sindacale di Base VVF



## Spese per le competenze fisse al personale

Pagina: 1

MINISTERO DELL'INTERNO

ALLEGATO: 3

CDR: 6 - DIPARTIMENTO PER LE POLITICHE DEL PERSONALE DELL'AMMINISTRAZIONE CIVILE E PER LE RISORSE STRUMENTALI E FINANZIARIE

Missione - Programma: 2/2 Amministrazione generale e supporto alla rappresentanza generale di Governo e dello Stato sul territorio - Attuazione da parte delle Prefetture - Uffici Territoriali del Governo delle missioni del Ministero dell'Interno sul territorio CAPITOLO: 2900/01

Contratto/Categoria di personale	Anni / Persona	Stipendio e 13 <sup>a</sup> mensilità	Indennità integrativa speciale	R.I.A.	Arretrati	Indennità di amministrazione/posizione	Altri assegni e indennità stipendiali	TOTALE	
<b>CARRIERA PREFETTIZIA</b>									
	2015	48.013.586	0	3.029.560	0	0	24.626.441	75.669.587	
	2016	46.805.611	0	2.681.395	0	0	23.879.448	73.366.455	
	2017	44.244.301	0	2.284.671	0	0	22.403.476	68.932.448	
<b>MINISTERI</b>									
DIRIGENTI DI 2 <sup>a</sup> FASCIA	2015	4.114.536	0	44.370	0	0	3.856.609	8.015.514	
	2016	4.114.536	0	40.821	0	0	3.856.609	8.011.965	
	2017	4.114.536	0	37.554	0	0	3.856.609	8.008.699	
TERZA AREA	2015	92.361.873	0	1.505.466	0	12.139.437	692.714	106.699.490	
	2016	91.853.421	0	1.376.993	0	12.074.609	688.900	105.993.923	
	2017	90.498.050	0	1.249.746	0	11.894.583	678.735	104.321.113	
SECONDA AREA	2015	92.574.001	0	1.056.911	0	11.593.407	694.314	105.918.633	
	2016	92.105.621	0	965.094	0	11.536.442	690.801	105.297.959	
	2017	90.771.193	0	870.713	0	11.370.251	680.793	103.692.950	
PRIMA AREA	2015	8.991.236	0	71.942	0	766.317	67.435	9.896.929	
	2016	8.782.182	0	64.717	0	748.495	65.867	9.661.261	
	2017	8.347.725	0	56.885	0	711.233	62.608	9.178.452	
ASSEGNI FAMILIARI	2015							1.581.278	
	2016							1.581.278	
	2017							1.581.278	
<b>IN COMPLESSO</b>	2015	246.055.231	0	5.708.249	0	24.499.161	29.937.511	307.781.430	
	2016	243.661.371	0	5.129.020	0	24.359.547	29.181.625	303.912.841	
	2017	237.975.805	0	4.499.570	0	23.976.066	27.682.220	295.714.940	
<b>in dettaglio:</b>									
							CONTRIBUTI SOCIALI A CARICO DEL DATORE DI LAVORO	2015	91.492.606
								2016	90.336.671
								2017	87.887.138

**NOTE -** PER IL CONTRATTO MINISTERI L'INDENNITA' INTEGRATIVA SPECIALE (I.I.S.) E' INGLOBATA NELLO STIPENDIO E 13<sup>a</sup> MENSILITA'

## Spese per le competenze fisse al personale

Pagina: 2

MINISTERO DELL'INTERNO

ALLEGATO: 3

CDR: 6 - DIPARTIMENTO PER LE POLITICHE DEL PERSONALE DELL'AMMINISTRAZIONE CIVILE E PER LE RISORSE STRUMENTALI E FINANZIARIE

Missione - Programma: 2/2 Amministrazione generale e supporto alla rappresentanza generale di Governo e dello Stato sul territorio - Attuazione da parte delle Prefetture - Uffici Territoriali del Governo delle missioni del Ministero dell'Interno sul territorio

CAPITOLO: 2900/01

IRAP			
	2015	2016	2017
	26.027.013	25.698.183	25.001.361

## Spese per le competenze fisse al personale

Pagina: 1

MINISTERO DELL'INTERNO

ALLEGATO: 4

CDR: 2 - DIPARTIMENTO PER GLI AFFARI INTERNI E TERRITORIALI

Missione - Programma: 2.3 Amministrazione generale e supporto alla rappresentanza generale di Governo e dello Stato sul territorio - Supporto alla rappresentanza generale di Governo e dello Stato sul territorio e amministrazione generale sul territorio      CAPITOLO: 1184/01

Contratto/Categoria di personale	Anni / Persona	Stipendio e 13 <sup>a</sup> mensilità	Indennità integrativa speciale	R.I.A.	Arretrati	Indennità di amministrazione/posizione	Altri assegni e indennità stipendiali	TOTALE
<b>CARRIERA PREFETTIZIA</b>								
CARRIERA PREFETTIZIA	2015 2016 2017	62.534 62.534 62.534	0 0 0	4.600 4.232 3.893	0 0 0	0 0 0	31.943 31.943 31.943	99.077 98.709 98.371
<b>MINISTERI</b>								
DIRIGENTI DI 2 <sup>a</sup> FASCIA	2015 2016 2017	43.311 43.311 43.311	0 0 0	234 215 198	0 0 0	0 0 0	40.596 40.596 40.596	84.140 84.122 84.105
<b>TERZA AREA</b>								
TERZA AREA	2015 2016 2017	499.203 499.203 499.203	0 0 0	8.742 8.043 7.399	0 0 0	64.745 64.745 64.745	3.744 3.744 3.744	576.435 575.735 575.092
<b>SECONDA AREA</b>								
SECONDA AREA	2015 2016 2017	237.520 237.520 237.520	0 0 0	3.120 2.871 2.641	0 0 0	29.607 29.607 29.607	1.781 1.781 1.781	272.028 271.778 271.549
<b>ASSEGNI FAMILIARI</b>								
ASSEGNI FAMILIARI	2015 2016 2017							3.491 3.491 3.491
<b>IN COMPLESSO</b>								
IN COMPLESSO	2015 2016 2017	842.568 842.568 842.568	0 0 0	16.696 15.360 14.131	0 0 0	94.352 94.352 94.352	78.065 78.065 78.065	1.035.172 1.033.836 1.032.607
<b>in dettaglio:</b>								
CONTRIBUTI SOCIALI A CARICO DEL DATORE DI LAVORO								
	2015 2016 2017							308.266 307.867 307.500
IRAP								
	2015 2016 2017							87.693 87.579 87.475

**NOTE -** PER IL CONTRATTO MINISTERI L'INDENNITA' INTEGRATIVA SPECIALE (I.I.S.) E' INGLOBATA NELLO STIPENDIO E 13<sup>a</sup> MENSILITA'

## Spese per le competenze fisse al personale

Pagina: 1

MINISTERO DELL'INTERNO

ALLEGATO: 5

CDR: 2 - DIPARTIMENTO PER GLI AFFARI INTERNI E TERRITORIALI

Missione - Programma: 3/2 Relazioni finanziarie con le autonomie territoriali - Interventi, servizi e supporto alle autonomie territoriali

CAPITOLO: 1181/01

Contratto/Categoria di personale	Anni / Persona	Stipendio e 13 <sup>a</sup> mensilità	Indennità integrativa speciale	R.I.A.	Arretrati	Indennità di amministrazione/posizione	Altri assegni e indennità stipendiali	TOTALE
<b>CARRIERA PREFETTIZIA</b>								
CARRIERA PREFETTIZIA	2015	44,00	2.662.664	176.640	0	0	1.379.186	4.218.490
	2016	43,00	2.568.186	153.198	0	0	1.315.998	4.037.382
	2017	42,00	2.523.183	140.164	0	0	1.297.416	3.960.763
<b>MINISTERI</b>								
DIRIGENTI DI 2 <sup>a</sup> FASCIA	2015	15,00	649.664	3.505	0	0	608.938	1.262.106
	2016	15,00	649.664	3.224	0	0	608.938	1.261.826
	2017	15,00	649.664	2.966	0	0	608.938	1.261.568
TERZA AREA	2015	204,00	5.315.872	87.752	0	686.294	39.869	6.129.787
	2016	204,00	5.315.872	80.732	0	686.294	39.869	6.122.767
	2017	198,00	5.151.996	71.561	0	665.505	38.640	5.927.702
SECONDA AREA	2015	99,00	2.048.828	18.245	0	252.492	15.366	2.334.931
	2016	98,00	2.029.114	16.722	0	250.021	15.219	2.311.075
	2017	98,00	2.029.114	15.384	0	250.021	15.219	2.309.737
PRIMA AREA	2015	7,00	133.466	1.051	0	11.341	1.001	146.859
	2016	7,00	133.466	967	0	11.341	1.001	146.775
	2017	7,00	133.466	890	0	11.341	1.001	146.698
ASSEGNI FAMILIARI	2015							50.385
	2016							50.385
	2017							50.385
<b>IN COMPLESSO</b>	2015	369,00	10.810.493	287.193	0	950.126	2.044.361	14.142.559
	2016	367,00	10.696.301	254.844	0	947.655	1.981.025	13.930.210
	2017	360,00	10.487.422	230.965	0	926.867	1.961.214	13.656.853
<b>in dettaglio:</b>								
CONTRIBUTI SOCIALI A CARICO DEL DATORE DI LAVORO								
								2015
								2016
								2017
								4.210.741
								4.147.292
								4.065.613

**NOTE -** PER IL CONTRATTO MINISTERI L'INDENNITA' INTEGRATIVA SPECIALE (I.I.S.) E' INGLOBATA NELLO STIPENDIO E 13<sup>a</sup> MENSILITA'

## Spese per le competenze fisse al personale

Pagina: 2

MINISTERO DELL'INTERNO

ALLEGATO: 5

CDR: 2 - DIPARTIMENTO PER GLI AFFARI INTERNI E TERRITORIALI

Missione - Programma: 3/2 Relazioni finanziarie con le autonomie territoriali - Interventi, servizi e supporto alle autonomie territoriali

CAPITOLO: 1181/01

	IRAP	2015	2016	2017
		1.197.835	1.179.785	1.156.550

Unione Sindacale di Base V.V.F.

## Spese per le competenze fisse al personale

Pagina: 1

MINISTERO DELL'INTERNO

ALLEGATO: 6

CCR: 2 - DIPARTIMENTO PER GLI AFFARI INTERNI E TERRITORIALI

Missione - Programma: 3.3 Relazioni finanziarie con le autonomie territoriali - Elaborazione, quantificazione, e assegnazione dei trasferimenti erariali; determinazione dei rimborsi agli enti locali anche in via perequativa CAPITOLO: 1183/01

Contratto/Categoria di personale	Anni / Persona	Stipendio e 13 <sup>a</sup> mensilità	Indennità integrativa speciale	R.I.A.	Arretrati	Indennità di amministrazione/posizione	Altri assegni e indennità stipendiali	TOTALE
<b>CARRIERA PREFETTIZIA</b>								
	2015	250.136	0	18.400	0	0	127.773	396.309
	2016	250.136	0	16.928	0	0	127.773	394.837
	2017	250.136	0	15.574	0	0	127.773	393.483
<b>MINISTERI</b>								
	2015	55.397	0	564	0	0	121.998	177.960
	2016	55.397	0	519	0	0	121.998	177.915
	2017	55.397	0	477	0	0	121.998	177.873
<b>DIRIGENTI DI 1<sup>a</sup> FASCIA</b>								
	2015	129.933	0	701	0	0	121.788	252.421
	2016	129.933	0	645	0	0	121.788	252.365
	2017	129.933	0	593	0	0	121.788	252.314
<b>DIRIGENTI DI 2<sup>a</sup> FASCIA</b>								
	2015	1.253.284	0	21.285	0	162.230	9.400	1.446.198
	2016	1.276.169	0	19.760	0	165.392	9.571	1.470.893
	2017	1.251.131	0	17.817	0	162.022	9.384	1.440.354
<b>TERZA AREA</b>								
	2015	344.661	0	3.809	0	44.298	2.585	395.354
	2016	344.661	0	3.504	0	44.298	2.585	395.049
	2017	344.661	0	3.224	0	44.298	2.585	394.769
<b>SECONDA AREA</b>								
	2015	19.067	0	150	0	1.620	143	20.980
	2016	19.067	0	138	0	1.620	143	20.968
	2017	19.067	0	127	0	1.620	143	20.957
<b>PRIMA AREA</b>								
	2015	7.350	0	0	0	0	0	7.350
	2016	7.350	0	0	0	0	0	7.350
	2017	7.350	0	0	0	0	0	7.350
<b>ASSEGNI FAMILIARI</b>								
	2015	2.052.478	0	44.909	0	208.148	383.687	2.696.572
	2016	2.075.364	0	41.494	0	211.311	383.859	2.719.377
	2017	2.050.325	0	37.813	0	207.940	383.671	2.687.099
<b>IN COMPLESSO</b>								
	2015	2.052.478	0	44.909	0	208.148	383.687	2.696.572
	2016	2.075.364	0	41.494	0	211.311	383.859	2.719.377
	2017	2.050.325	0	37.813	0	207.940	383.671	2.687.099

in dettaglio:

**NOTE -** PER IL CONTRATTO MINISTERI L'INDENNITA' INTEGRATIVA SPECIALE (I.I.S.) E' INGLOBATA NELLO STIPENDIO E 13<sup>a</sup> MENSILITA'

## Spese per le competenze fisse al personale

Pagina: 2

MINISTERO DELL'INTERNO

ALLEGATO: 6

CDR: 2 - DIPARTIMENTO PER GLI AFFARI INTERNI E TERRITORIALI

Missione - Programma: 3:3 Relazioni finanziarie con le autonomie territoriali - Elaborazione, quantificazione, e assegnazione dei trasferimenti erariali; determinazione dei rimborsi agli enti locali anche in via perequativa

CAPITOLO: 1183/01

	2015	2016	2017
CONTRIBUTI SOCIALI A CARICO DEL DATORE DI LAVORO	803.540	810.354	800.709
IRAP	228.584	230.522	227.779



## Spese per le competenze fisse al personale

Pagina: 1

MINISTERO DELL'INTERNO

ALLEGATO: 7

CDR: 2 - DIPARTIMENTO PER GLI AFFARI INTERNI E TERRITORIALI

Missione - Programma: 3.8 Relazioni finanziarie con le autonomie territoriali - Gestione dell'albo dei segretari comunali e provinciali

CAPITOLO: 1501/01

Contratto/Categoria di personale	Anni / Persona	Stipendio e 13 <sup>a</sup> mensilità	Indennità integrativa speciale	R.I.A.	Arretrati	Indennità di amministrazione/posizione	Altri assegni e indennità stipendiali	TOTALE
<b>MINISTERI</b> DIRIGENTI DI 2 <sup>a</sup> FASCIA	2015	5,00	216.555	1.168	0	0	262.143	479.865
	2016	5,00	216.555	1.075	0	0	262.143	479.772
	2017	5,00	216.555	989	0	0	262.143	479.686
TERZA AREA	2015	47,00	1.201.808	17.628	0	155.898	9.014	1.384.347
	2016	47,00	1.201.808	16.218	0	155.898	9.014	1.382.936
	2017	47,00	1.201.808	14.920	0	155.898	9.014	1.381.639
SECONDA AREA	2015	74,00	1.635.710	21.629	0	204.965	12.268	1.874.572
	2016	73,00	1.612.069	19.438	0	202.154	12.091	1.845.751
	2017	73,00	1.612.069	17.883	0	202.154	12.091	1.844.196
ASSEGNI FAMILIARI	2015							12.223
	2016							12.223
	2017							12.223
<b>IN COMPLESSO</b>	2015	126,00	3.054.072	40.425	0	360.863	283.424	3.751.007
	2016	125,00	3.030.431	36.730	0	358.052	283.247	3.720.682
	2017	125,00	3.030.431	33.792	0	358.052	283.247	3.717.744
<b>in dettaglio:</b>								
CONTRIBUTI SOCIALI A CARICO DEL DATORE DI LAVORO								
2015								
2016								
2017								
IRAP								
2015								
2016								
2017								

**NOTE -** PER IL CONTRATTO MINISTERI L'INDENNITA' INTEGRATIVA SPECIALE (I.I.S.) E' INGLOBATA NELLO STIPENDIO E 13<sup>a</sup> MENSILITA'

## Spese per le competenze fisse al personale

Pagina: 1

MINISTERO DELL'INTERNO

ALLEGATO: 8

CDR: 2 - DIPARTIMENTO PER GLI AFFARI INTERNI E TERRITORIALI

Missione - Programma: 3.8 Relazioni finanziarie con le autonomie territoriali - Gestione dell'albo dei segretari comunali e provinciali

CAPITOLO: 1503/01

Contratto/Categoria di personale	Anni / Persona	Stipendio e 13 <sup>a</sup> mensilità	Indennità integrativa speciale	R.I.A.	Arretrati	Indennità di amministrazione/posizione	Altri assegni e indennità stipendiali	TOTALE
<b>ENTI LOCALI ALLEGATI</b>								
SEGRETARI COMUNALI E PROVINCIALI	2015	276,00	11.797.889	0	0	0	4.171.943	15.969.833
	2016	276,00	11.797.889	0	0	0	4.171.943	15.969.833
	2017	276,00	11.797.889	0	0	0	4.171.943	15.969.833
ASSEGNI FAMILIARI	2015							183
	2016							183
	2017							183
<b>IN COMPLESSO</b>	2015	276,00	11.797.889	0	0	0	4.171.943	15.970.016
	2016	276,00	11.797.889	0	0	0	4.171.943	15.970.016
	2017	276,00	11.797.889	0	0	0	4.171.943	15.970.016
<b>in dettaglio:</b>								
CONTRIBUTI SOCIALI A CARICO DEL DATORE DI LAVORO								
								2015
								2016
								2017
								2015
								2016
								2017
								2015
								2016
								2017

IRAP

## Spese per le competenze fisse al personale

Pagina: 1

MINISTERO DELL'INTERNO

ALLEGATO: 9

CDR: 5 - DIPARTIMENTO DELLA PUBBLICA SICUREZZA

Missione - Programma: 7/8 Ordine pubblico e sicurezza - Contrasto al crimine, tutela dell'ordine e della sicurezza pubblica

CAPITOLO: 2501/01

Contratto/Categoria di personale	Anni / Persona	Stipendio e 13 <sup>a</sup> mensilità	Indennità integrativa speciale	R.I.A.	Arretrati	Indennità di amministrazione/posizione	Altri assegni e indennità stipendiali	TOTALE
<b>POLIZIA DI STATO</b>	2015	974,50	11.476.271	7.130.579	0	0	33.747.548	86.170.155
	2016	967,50	11.361.671	6.833.073	0	0	34.453.948	85.764.970
	2017	950,00	11.121.119	6.445.453	0	0	33.188.797	82.775.147
<b>PERSONALE CON TRATTAMENTO SUPERIORE</b>	2015	1442,50	16.586.804	2.823.735	0	0	21.798.018	85.574.075
	2016	1424,00	16.350.509	2.287.180	0	0	22.824.680	84.924.395
	2017	1402,00	16.065.616	1.733.071	0	0	22.023.145	82.154.124
<b>DIRETTIVI</b>	2015	1693,50	0	218.389	0	0	21.171.583	67.483.561
	2016	1752,00	0	201.982	0	0	21.843.289	69.797.055
	2017	1818,50	0	190.180	0	0	22.596.014	72.326.528
<b>ISPETTORI</b>	2015	12658,50	0	11.925.191	0	0	219.832.740	547.814.694
	2016	12773,50	0	10.663.361	0	0	212.722.171	540.238.582
	2017	11981,00	0	9.061.459	0	0	195.575.862	501.594.556
<b>SOVRINTENDENTI</b>	2015	18626,00	0	13.660.054	0	0	205.864.493	624.277.747
	2016	17117,50	0	12.888.524	0	0	188.676.884	574.534.188
	2017	15989,50	0	11.356.465	0	0	180.804.085	540.376.206
<b>ASSISTENTI E AGENTI</b>	2015	63430,00	0	6.520.029	0	0	554.561.789	1.869.160.074
	2016	63981,00	0	6.917.827	0	0	564.008.129	1.891.698.347
	2017	65364,00	0	7.229.562	0	0	574.978.401	1.931.979.744
<b>RESTANTE PERSONALE</b>	2015	1342,00	0	0	0	0	13.642.182	13.642.182
	2016	1718,00	0	0	0	0	17.464.432	17.464.432
	2017	1993,50	0	0	0	0	20.265.044	20.265.044
<b>ASSEGNI FAMILIARI</b>	2015							31.857.670
	2016							31.857.670
	2017							31.857.670
<b>IN COMPLESSO</b>	2015	100167,00	28.063.076	42.277.976	0	0	1.070.618.352	3.325.980.158
	2016	99733,50	27.712.181	39.791.948	0	0	1.061.993.533	3.296.279.639
	2017	99498,50	27.186.734	36.016.191	0	0	1.049.431.348	3.263.329.019

in dettaglio:

**NOTE -** PER IL CONTRATTO MINISTERI L'INDENNITA' INTEGRATIVA SPECIALE (I.I.S.) E' INGLOBATA NELLO STIPENDIO E 13<sup>a</sup> MENSILITA'

## Spese per le competenze fisse al personale

Pagina: 2

MINISTERO DELL'INTERNO

ALLEGATO: 9

CDR: 5 - DIPARTIMENTO DELLA PUBBLICA SICUREZZA

Missione - Programma: 7/8 Ordine pubblico e sicurezza - Contrasto al crimine, tutela dell'ordine e della sicurezza pubblica

CAPITOLO: 2501/01

	2015	2016	2017
CONTRIBUTI SOCIALI A CARICO DEL DATORE DI LAVORO	1.010.556.062	1.000.675.833	990.042.322
IRAP	280.000.408	277.475.872	274.675.067

## Spese per le competenze fisse al personale

Pagina: 1

MINISTERO DELL'INTERNO

ALLEGATO: 10

CDR: 5 - DIPARTIMENTO DELLA PUBBLICA SICUREZZA

Missione - Programma: 7/8 Ordine pubblico e sicurezza - Contrasto al crimine, tutela dell'ordine e della sicurezza pubblica

CAPITOLO: 2509/01

Contratto/Categoria di personale	Anni / Persona	Stipendio e 13 <sup>a</sup> mensilità	Indennità integrativa speciale	R.I.A.	Arretrati	Indennità di amministrazione/posizione	Altri assegni e indennità stipendiali	TOTALE
<b>CARRIERA PREFETTIZIA</b>								
	2015	69,00	4.242.368	287.960	0	0	2.303.834	6.834.162
	2016	69,00	4.242.368	264.923	0	0	2.304.643	6.811.935
	2017	69,00	4.242.368	243.729	0	0	2.305.388	6.791.486
<b>MINISTERI</b>								
DIRIGENTI DI 1 <sup>a</sup> FASCIA	2015	1,00	55.397	0	0	0	121.998	177.396
	2016	1,00	55.397	0	0	0	121.998	177.396
	2017	1,00	55.397	0	0	0	121.998	177.396
DIRIGENTI DI 2 <sup>a</sup> FASCIA	2015	27,00	1.169.394	8.307	0	0	1.096.089	2.273.790
	2016	27,00	1.169.394	7.643	0	0	1.096.089	2.273.126
	2017	27,00	1.169.394	7.031	0	0	1.096.089	2.272.514
TERZA AREA	2015	3053,00	77.481.858	1.263.517	0	10.190.581	581.115	89.517.070
	2016	3053,00	77.481.858	1.162.436	0	10.190.581	581.115	89.415.989
	2017	3053,00	77.481.858	1.069.436	0	10.190.581	581.115	89.322.990
SECONDA AREA	2015	4924,00	101.730.640	939.518	0	12.726.162	762.990	116.159.310
	2016	4924,00	101.730.640	864.363	0	12.726.162	762.990	116.084.155
	2017	4924,00	101.730.640	795.221	0	12.726.162	762.990	116.015.013
PRIMA AREA	2015	729,00	13.878.741	85.809	0	1.181.067	104.091	15.249.708
	2016	729,00	13.878.741	78.942	0	1.181.067	104.091	15.242.841
	2017	729,00	13.878.741	72.624	0	1.181.067	104.091	15.236.523
ASSEGNI FAMILIARI	2015							2.094.487
	2016							2.094.487
	2017							2.094.487
<b>IN COMPLESSO</b>	2015	8803,00	198.558.398	2.585.111	0	24.097.810	4.970.117	232.305.923
	2016	8803,00	198.558.398	2.378.307	0	24.097.810	4.970.927	232.099.929
	2017	8803,00	198.558.398	2.188.042	0	24.097.810	4.971.671	231.910.409

in dettaglio:

**NOTE -** PER IL CONTRATTO MINISTERI L'INDENNITA' INTEGRATIVA SPECIALE (I.I.S.) E' INGLOBATA NELLO STIPENDIO E 13<sup>a</sup> MENSILITA'

## Spese per le competenze fisse al personale

Pagina: 2

MINISTERO DELL'INTERNO

ALLEGATO: 10

CDR: 5 - DIPARTIMENTO DELLA PUBBLICA SICUREZZA

Missione - Programma: 7/8 Ordine pubblico e sicurezza - Contrasto al crimine, tutela dell'ordine e della sicurezza pubblica

CAPITOLO: 2509/01

	2015	2016	2017
CONTRIBUTI SOCIALI A CARICO DEL DATORE DI LAVORO	68.787.178	68.725.626	68.668.997
IRAP	19.567.973	19.550.463	19.534.353

## Spese per le competenze fisse al personale

Pagina: 1

MINISTERO DELL'INTERNO

ALLEGATO: 11

CDR: 3 - DIPARTIMENTO DEI VIGILI DEL FUOCO, DEL SOCCORSO PUBBLICO E DELLA DIFESA CIVILE

Missione - Programma: 8/2 Soccorso civile - Gestione del sistema nazionale di difesa civile

CAPITOLO: 1812/01

Contratto/Categoria di personale	Anni / Persona	Stipendio e 13 <sup>a</sup> mensilità	Indennità integrativa speciale	R.I.A.	Arretrati	Indennità di amministrazione/posizione	Altri assegni e indennità stipendiali	TOTALE
<b>CARRIERA PREFETTIZIA</b>								
CARRIERA PREFETTIZIA	2015	7,00	469.682	37.720	0	0	254.848	762.250
	2016	7,00	469.682	34.702	0	0	254.848	759.233
	2017	7,00	469.682	31.926	0	0	254.848	756.456
<b>MINISTERI</b>								
TERZA AREA	2015	18,00	467.665	8.172	0	60.684	3.508	540.029
	2016	18,00	467.665	7.518	0	60.684	3.508	539.375
	2017	18,00	467.665	6.917	0	60.684	3.508	538.774
SECONDA AREA	2015	16,00	349.392	6.184	0	44.298	2.620	402.495
	2016	16,00	349.392	5.689	0	44.298	2.620	402.001
	2017	16,00	349.392	5.234	0	44.298	2.620	401.545
<b>ASSEGNI FAMILIARI</b>								
	2015							3.479
	2016							3.479
	2017							3.479
<b>IN COMPLESSO</b>								
	2015	41,00	1.286.739	52.076	0	104.983	260.976	1.708.254
	2016	41,00	1.286.739	47.910	0	104.983	260.976	1.704.088
	2017	41,00	1.286.739	44.077	0	104.983	260.976	1.700.255
<b>in dettaglio:</b>								
CONTRIBUTI SOCIALI A CARICO DEL DATORE DI LAVORO								
	2015							509.386
	2016							508.142
	2017							506.997
IRAP								
	2015							144.905
	2016							144.552
	2017							144.226

**NOTE -** PER IL CONTRATTO MINISTERI L'INDENNITA' INTEGRATIVA SPECIALE (I.I.S.) E' INGLOBATA NELLO STIPENDIO E 13<sup>a</sup> MENSILITA'



## Spese per le competenze fisse al personale

Pagina: 1

MINISTERO DELL'INTERNO

ALLEGATO: 12

CDR: 3 - DIPARTIMENTO DEI VIGILI DEL FUOCO, DEL SOCCORSO PUBBLICO E DELLA DIFESA CIVILE

Missione - Programma: 8.3 Soccorso civile - Prevenzione dal rischio e soccorso pubblico

CAPITOLO: 1801/01

Contratto/Categoria di personale	Anni / Persona	Stipendio e 13 <sup>a</sup> mensilità	Indennità integrativa speciale	R.I.A.	Arretrati	Indennità di amministrazione/posizione	Altri assegni e indennità stipendiali	TOTALE
<b>VIGILI DEL FUOCO</b>	2015	178,16	8.260.250	0	0	0	9.533.632	17.793.881
	2016	177,16	8.215.603	0	0	0	9.475.267	17.690.870
	2017	177,16	8.215.603	0	0	0	9.464.751	17.680.353
<b>DIRIGENTI MEDICI</b>	2015	4,00	181.217	0	0	0	209.297	390.514
	2016	4,00	181.217	0	0	0	208.982	390.198
	2017	4,00	181.217	0	0	0	208.692	389.908
<b>DIRIGENTI GINNICO SPORTIVI</b>	2015	2,00	90.948	0	0	0	109.342	200.291
	2016	2,00	90.948	0	0	0	108.809	199.758
	2017	2,00	90.948	0	0	0	108.319	199.267
<b>DIRETTIVI</b>	2015	497,92	14.111.770	0	0	0	4.682.581	18.794.351
	2016	495,92	14.057.273	0	0	0	4.658.624	18.715.897
	2017	495,92	14.057.273	0	0	0	4.653.169	18.710.441
<b>DIRETTIVI MEDICI</b>	2015	14,00	386.453	0	0	0	128.852	515.304
	2016	14,00	386.453	0	0	0	128.852	515.304
	2017	14,00	386.453	0	0	0	128.852	515.304
<b>DIRETTIVI GINNICO SPORTIVI</b>	2015	9,00	230.701	0	0	0	77.420	308.122
	2016	9,00	230.701	0	0	0	77.420	308.122
	2017	9,00	230.701	0	0	0	77.420	308.122
<b>ISPETTORI E SOSTITUTI DIRETTORI</b>	2015	872,95	21.500.301	0	0	0	8.406.450	29.906.751
	2016	871,95	21.472.846	0	0	0	8.331.819	29.804.665
	2017	871,95	21.472.846	0	0	0	8.273.387	29.746.233
<b>COLLABORATORI E SOSTITUTI DIRETTORI AMM.VO-CONTABILI</b>	2015	1217,07	28.719.452	0	0	0	5.372.605	34.092.057
	2016	1215,07	28.677.523	0	0	0	5.301.072	33.978.595
	2017	1215,07	28.677.523	0	0	0	5.242.697	33.920.220
<b>COLLABORATORI E SOSTITUTI DIRETTORI TECNICO-INFORMATICI</b>	2015	391,00	8.624.475	0	0	0	1.394.550	10.019.025
	2016	388,00	8.557.446	0	0	0	1.375.292	9.932.738
	2017	388,00	8.557.446	0	0	0	1.369.748	9.927.193

**NOTE -** PER IL CONTRATTO MINISTERI L'INDENNITA' INTEGRATIVA SPECIALE (I.I.S.) E' INGLOBATA NELLO STIPENDIO E 13<sup>a</sup> MENSILITA'

## Spese per le competenze fisse al personale

CDR: 3 - DIPARTIMENTO DEI VIGILI DEL FUOCO, DEL SOCCORSO PUBBLICO E DELLA DIFESA CIVILE

Missione - Programma: 8.3 Soccorso civile - Prevenzione dal rischio e soccorso pubblico

CAPITOLO: 1801/01

Contratto/Categoria di personale	Anni / Persona	Stipendio e 13 <sup>a</sup> mensilità	Indennità integrativa speciale	R.I.A.	Arretrati	Indennità di amministrazione/posizione	Altri assegni e indennità stipendiali	TOTALE
FUNZIONARI AMM.VO-CONTABILI	2015	143,68	3.590.509	0	0	0	669.516	4.260.025
	2016	142,68	3.565.410	0	0	0	664.492	4.229.901
	2017	142,68	3.565.410	0	0	0	664.196	4.229.605
FUNZIONARI TECNICO-INFORMATICI	2015	18,00	449.493	0	0	0	93.905	543.398
	2016	18,00	449.493	0	0	0	93.127	542.620
	2017	18,00	449.493	0	0	0	92.411	541.904
VIGILI, CAPI SQUADRA, CAPI REPARTO	2015	28413,24	592.666.506	0	0	0	184.343.586	777.010.092
	2016	28833,24	600.978.650	0	0	0	186.390.823	787.369.473
	2017	28833,24	600.978.650	0	0	0	186.089.534	787.068.184
ASSISTENTI	2015	390,75	8.456.406	0	0	0	1.878.925	10.335.331
	2016	387,76	8.391.765	0	0	0	1.829.118	10.220.883
	2017	387,76	8.391.765	0	0	0	1.796.021	10.187.786
OPERATORI	2015	1187,65	23.866.074	0	0	0	4.520.825	28.386.899
	2016	1177,65	23.673.230	0	0	0	4.428.526	28.101.756
	2017	1177,65	23.673.230	0	0	0	4.371.354	28.044.584
ASSEGNI FAMILIARI	2015							15.664.487
	2016							17.341.100
	2017							17.332.822
<b>IN COMPLESSO</b>	2015	33339,42	711.134.554	0	0	0	221.421.487	948.220.528
	2016	33736,43	718.928.557	0	0	0	223.072.222	959.341.879
	2017	33736,43	718.928.557	0	0	0	222.540.548	958.801.928
<b>in dettaglio:</b>								
CONTRIBUTI SOCIALI A CARICO DEL DATORE DI LAVORO								
2015 278.435.085								
2016 281.317.951								
2017 281.159.087								
IRAP								
2015 79.437.486								
2016 80.422.497								
2017 80.377.304								

## Spese per le competenze fisse al personale

Pagina: 1

MINISTERO DELL'INTERNO

ALLEGATO: 13

CDR: 3 - DIPARTIMENTO DEI VIGILI DEL FUOCO, DEL SOCCORSO PUBBLICO E DELLA DIFESA CIVILE

Missione - Programma: 8.3 Soccorso civile - Prevenzione dal rischio e soccorso pubblico

CAPITOLO: 1831/01

Contratto/Categoria di personale	Anni / Persona	Stipendio e 13 <sup>a</sup> mensilità	Indennità integrativa speciale	R.I.A.	Arretrati	Indennità di amministrazione/posizione	Altri assegni e indennità stipendiali	TOTALE
<b>CARRIERA PREFETTIZIA</b>								
CARRIERA PREFETTIZIA	2015	2.743.726	0	161.920	0	0	1.364.298	4.269.944
	2016	2.743.726	0	148.966	0	0	1.364.298	4.256.991
	2017	2.743.726	0	137.049	0	0	1.364.298	4.245.073
<b>MINISTERI</b>								
DIRIGENTI DI 1 <sup>a</sup> FASCIA	2015	55.397	0	0	0	0	121.998	177.396
	2016	55.397	0	0	0	0	121.998	177.396
	2017	55.397	0	0	0	0	121.998	177.396
DIRIGENTI DI 2 <sup>a</sup> FASCIA	2015	259.865	0	1.128	0	0	243.575	504.569
	2016	259.865	0	1.038	0	0	243.575	504.478
	2017	259.865	0	955	0	0	243.575	504.395
TERZA AREA	2015	4.803.974	0	84.853	0	623.196	36.030	5.548.053
	2016	4.803.974	0	78.066	0	623.196	36.030	5.541.265
	2017	4.803.974	0	71.820	0	623.196	36.030	5.535.019
SECONDA AREA	2015	1.673.357	0	26.283	0	212.719	12.550	1.924.909
	2016	1.673.357	0	24.180	0	212.719	12.550	1.922.807
	2017	1.673.357	0	22.246	0	212.719	12.550	1.920.873
ASSEGNI FAMILIARI	2015							41.815
	2016							41.815
	2017							41.815
<b>IN COMPLESSO</b>	2015	9.536.320	0	274.184	0	835.915	1.778.452	12.466.686
	2016	9.536.320	0	252.250	0	835.915	1.778.452	12.444.751
	2017	9.536.320	0	232.070	0	835.915	1.778.452	12.424.571
<b>in dettaglio:</b>								
							CONTRIBUTI SOCIALI A CARICO DEL DATORE DI LAVORO	
							2015	3.712.551
							2016	3.705.997
							2017	3.699.968

**NOTE -** PER IL CONTRATTO MINISTERI L'INDENNITA' INTEGRATIVA SPECIALE (I.I.S.) E' INGLOBATA NELLO STIPENDIO E 13<sup>a</sup> MENSILITA'

## Spese per le competenze fisse al personale

Pagina: 2

MINISTERO DELL'INTERNO

ALLEGATO: 13

CDR: 3 - DIPARTIMENTO DEI VIGILI DEL FUOCO, DEL SOCCORSO PUBBLICO E DELLA DIFESA CIVILE

Missione - Programma: 8:3 Soccorso civile - Prevenzione dal rischio e soccorso pubblico

CAPITOLO: 1831/01

	IRAP	2015	1.056.114
		2016	1.054.250
		2017	1.052.534

Unione Sindacale di Base VVF

## Spese per le competenze fisse al personale

Pagina: 1

MINISTERO DELL'INTERNO

ALLEGATO: 14

CDR: 4 - DIPARTIMENTO PER LE LIBERTA' CIVILI E L'IMMIGRAZIONE

Missione - Programma: 27.2 Immigrazione, accoglienza e garanzia dei diritti - Flussi migratori, garanzia dei diritti e interventi per lo sviluppo della coesione sociale

CAPITOLO: 2201/01

Contratto/Categoria di personale	Anni / Persona	Stipendio e 13 <sup>a</sup> mensilità	Indennità integrativa speciale	R.I.A.	Arretrati	Indennità di amministrazione/posizione	Altri assegni e indennità stipendiali	TOTALE
<b>CARRIERA PREFETTIZIA</b>								
	2015	59,00	3.664.562	0	0	0	1.920.826	5.842.068
	2016	55,00	3.382.482	0	0	0	1.761.808	5.358.429
	2017	53,00	3.274.945	0	0	0	1.711.283	5.178.564
<b>MINISTERI</b>								
	2015	5,00	216.555	0	0	0	202.979	420.838
	2016	5,00	216.555	0	0	0	202.979	420.734
	2017	5,00	216.555	0	0	0	202.979	420.638
<b>TERZA AREA</b>								
	2015	127,00	3.242.048	0	0	425.499	24.315	3.747.663
	2016	124,00	3.160.371	0	0	415.313	23.703	3.649.283
	2017	123,00	3.135.333	0	0	411.942	23.515	3.616.332
<b>SECONDA AREA</b>								
	2015	124,00	2.614.784	0	0	329.177	19.611	2.999.496
	2016	122,00	2.570.821	0	0	323.554	19.281	2.945.771
	2017	121,00	2.547.844	0	0	320.743	19.109	2.916.590
<b>PRIMA AREA</b>								
	2015	13,00	247.866	0	0	21.062	1.859	272.738
	2016	13,00	247.866	0	0	21.062	1.859	272.582
	2017	13,00	247.866	0	0	21.062	1.859	272.439
<b>ASSEGNI FAMILIARI</b>								
	2015							35.388
	2016							35.388
	2017							35.388
<b>IN COMPLESSO</b>								
	2015	328,00	9.985.815	0	0	775.737	2.169.591	13.318.192
	2016	319,00	9.578.094	0	0	759.929	2.009.630	12.682.186
	2017	315,00	9.422.542	0	0	753.747	1.958.745	12.439.951
<b>in dettaglio:</b>								
CONTRIBUTI SOCIALI A CARICO DEL DATORE DI LAVORO								
								2015
								2016
								2017
								3.968.902
								3.778.863
								3.706.483

**NOTE -** PER IL CONTRATTO MINISTERI L'INDENNITA' INTEGRATIVA SPECIALE (I.I.S.) E' INGLOBATA NELLO STIPENDIO E 13<sup>a</sup> MENSILITA'

## Spese per le competenze fisse al personale

Pagina: 2

MINISTERO DELL'INTERNO

ALLEGATO: 14

CDR: 4 - DIPARTIMENTO PER LE LIBERTA' CIVILI E L'IMMIGRAZIONE

Missione - Programma: 27.2 Immigrazione, accoglienza e garanzia dei diritti - Flussi migratori, garanzia dei diritti e interventi per lo sviluppo della coesione sociale

CAPITOLO: 2201/01

IRAP	2015	2016	2017
	1.129.039	1.074.978	1.054.388

Unione Sindacale di Base V.V.F.

## Spese per le competenze fisse al personale

CDR: 4 - DIPARTIMENTO PER LE LIBERTA' CIVILI E L'IMMIGRAZIONE

Missione - Programma: 27.5 Immigrazione, accoglienza e garanzia dei diritti - Rapporti con le confessioni religiose e amministrazione del patrimonio del Fondo Edifici di Culto

CAPITOLO: 2204/01

Contratto/Categoria di personale	Anni / Persona	Stipendio e 13 <sup>a</sup> mensilità	Indennità integrativa speciale	R.I.A.	Arretrati	Indennità di amministrazione/ posizione	Altri assegni e indennità stipendiali	TOTALE
<b>CARRIERA PREFETTIZIA</b>								
CARRIERA PREFETTIZIA	2015	9,00	542.157	35.880	0	0	278.649	856.686
	2016	9,00	542.157	33.010	0	0	278.649	853.816
	2017	8,00	447.679	21.803	0	0	215.461	684.943
<b>MINISTERI</b>								
DIRIGENTI DI 2 <sup>a</sup> FASCIA	2015	2,00	86.622	522	0	0	81.192	168.335
	2016	2,00	86.622	480	0	0	81.192	168.294
	2017	2,00	86.622	442	0	0	81.192	168.255
<b>TERZA AREA</b>								
	2015	32,00	823.166	14.184	0	108.078	6.174	951.601
	2016	32,00	823.166	13.049	0	108.078	6.174	950.467
	2017	32,00	823.166	12.005	0	108.078	6.174	949.423
<b>SECONDA AREA</b>								
	2015	22,00	472.539	7.719	0	60.825	3.544	544.627
	2016	23,00	491.284	7.128	0	62.661	3.685	564.756
	2017	23,00	491.284	6.557	0	62.661	3.685	564.186
<b>ASSEGNI FAMILIARI</b>								
	2015							2.758
	2016							2.758
	2017							2.758
<b>IN COMPLESSO</b>								
	2015	65,00	1.924.483	58.304	0	168.904	369.559	2.524.008
	2016	66,00	1.943.228	53.666	0	170.739	369.699	2.540.091
	2017	65,00	1.848.750	40.807	0	170.739	306.511	2.369.565
<b>in dettaglio:</b>								
CONTRIBUTI SOCIALI A CARICO DEL DATORE DI LAVORO								
	2015							753.350
	2016							758.155
	2017							707.202
IRAP								
	2015							214.307
	2016							215.673
	2017							201.179



## Spese per le competenze fisse al personale

Pagina: 1

MINISTERO DELL'INTERNO

ALLEGATO: 16

CDR: 1 - GABINETTO E UFFICI DI DIRETTA COLLABORAZIONE ALL'OPERA DEL MINISTRO

Missione - Programma: 32.2 Servizi istituzionali e generali delle amministrazioni pubbliche - Indirizzo politico

CAPITOLO: 1013/01

Contratto/Categoria di personale	Anni / Persona	Stipendio e 13 <sup>a</sup> mensilità	Indennità integrativa speciale	R.I.A.	Arretrati	Indennità di amministrazione/posizione	Altri assegni e indennità stipendiali	TOTALE
<b>CARRIERA PREFETTIZIA</b>								
	2015	3.697.503	0	239.200	0	0	1.964.092	5.900.795
	2016	3.760.037	0	224.296	0	0	1.996.844	5.981.177
	2017	3.760.037	0	206.352	0	0	1.997.589	5.963.979
<b>MINISTERI</b>								
DIRIGENTI DI 1 <sup>a</sup> FASCIA	2015	55.397	0	0	0	0	121.998	177.396
	2016	55.397	0	0	0	0	121.998	177.396
	2017	55.397	0	0	0	0	121.998	177.396
DIRIGENTI DI 2 <sup>a</sup> FASCIA	2015	43.311	0	282	0	0	40.596	84.189
	2016	43.311	0	259	0	0	40.596	84.166
	2017	43.311	0	239	0	0	40.596	84.145
TERZA AREA	2015	3.454.663	0	58.484	0	455.942	25.910	3.995.000
	2016	3.430.959	0	53.459	0	452.780	25.732	3.962.930
	2017	3.403.455	0	48.688	0	449.268	25.526	3.926.937
SECONDA AREA	2015	2.657.217	0	35.379	0	333.273	19.929	3.045.798
	2016	2.634.990	0	32.225	0	330.462	19.763	3.017.439
	2017	2.594.018	0	29.265	0	325.815	19.455	2.968.554
PRIMA AREA	2015	266.932	0	2.102	0	22.682	2.002	293.718
	2016	266.932	0	1.934	0	22.682	2.002	293.550
	2017	266.932	0	1.780	0	22.682	2.002	293.395
ASSEGNI FAMILIARI	2015							29.062
	2016							29.062
	2017							29.062
<b>IN COMPLESSO</b>	2015	10.175.024	0	335.448	0	811.897	2.174.527	13.525.958
	2016	10.191.626	0	312.174	0	805.923	2.206.935	13.545.721
	2017	10.123.150	0	286.324	0	797.765	2.207.167	13.443.468

in dettaglio:

**NOTE -** PER IL CONTRATTO MINISTERI L'INDENNITA' INTEGRATIVA SPECIALE (I.I.S.) E' INGLOBATA NELLO STIPENDIO E 13<sup>a</sup> MENSILITA'

## Spese per le competenze fisse al personale

Pagina: 2

MINISTERO DELL'INTERNO

ALLEGATO: 16

CDR: 1 - GABINETTO E UFFICI DI DIRETTA COLLABORAZIONE ALL'OPERA DEL MINISTRO

Missione - Programma: 32.2 Servizi istituzionali e generali delle amministrazioni pubbliche - Indirizzo politico

CAPITOLO: 1013/01

	2015	2016	2017
CONTRIBUTI SOCIALI A CARICO DEL DATORE DI LAVORO	4.527.187	4.533.092	4.502.538
IRAP	1.391.748	1.393.427	1.384.736

## Spese per le competenze fisse al personale

Pagina: 1

MINISTERO DELL'INTERNO

ALLEGATO: 17

CDR: 6 - DIPARTIMENTO PER LE POLITICHE DEL PERSONALE DELL'AMMINISTRAZIONE CIVILE E PER LE RISORSE STRUMENTALI E FINANZIARIE

Missione - Programma: 32.3 Servizi istituzionali e generali delle amministrazioni pubbliche - Servizi e affari generali per le amministrazioni di competenza

CAPITOLO: 2901/01

Contratto/Categoria di personale	Anni / Persona	Stipendio e 13 <sup>a</sup> mensilità	Indennità integrativa speciale	R.I.A.	Arretrati	Indennità di amministrazione/posizione	Altri assegni e indennità stipendiali	TOTALE
<b>CARRIERA PREFETTIZIA</b>								
	2015	117,00	7.475.785	545.560	0	0	4.010.540	12.031.885
	2016	116,00	7.381.307	492.605	0	0	3.947.352	11.821.263
	2017	106,00	6.724.023	409.590	0	0	3.596.673	10.730.286
<b>MINISTERI</b>								
DIRIGENTI DI 1 <sup>a</sup> FASCIA	2015	1,00	55.397	1.920	0	0	121.998	179.316
	2016	1,00	55.397	1.766	0	0	121.998	179.162
	2017	1,00	55.397	1.625	0	0	121.998	179.021
DIRIGENTI DI 2 <sup>a</sup> FASCIA	2015	24,00	1.039.462	11.209	0	0	974.301	2.024.972
	2016	24,00	1.039.462	10.313	0	0	974.301	2.024.075
	2017	23,00	996.151	9.092	0	0	933.705	1.938.948
TERZA AREA	2015	439,00	11.217.631	187.206	0	1.470.334	84.132	12.959.304
	2016	437,00	11.165.089	171.315	0	1.463.452	83.738	12.883.594
	2017	434,00	11.089.974	156.524	0	1.453.341	83.175	12.783.014
SECONDA AREA	2015	366,00	7.624.614	93.145	0	948.596	57.185	8.723.541
	2016	366,00	7.624.614	85.693	0	948.596	57.185	8.716.089
	2017	358,00	7.455.286	76.904	0	926.787	55.915	8.514.892
PRIMA AREA	2015	30,00	570.639	4.400	0	48.604	4.280	627.922
	2016	30,00	570.639	4.048	0	48.604	4.280	627.571
	2017	28,00	532.506	3.470	0	45.363	3.994	585.333
ASSEGNI FAMILIARI	2015							147.109
	2016							147.109
	2017							147.109
<b>IN COMPLESSO</b>	2015	977,00	27.983.528	843.440	0	2.467.534	5.252.437	36.694.048
	2016	974,00	27.836.508	765.740	0	2.460.652	5.188.855	36.398.863
	2017	950,00	26.853.337	657.205	0	2.425.491	4.795.461	34.878.602

in dettaglio:

**NOTE -** PER IL CONTRATTO MINISTERI L'INDENNITA' INTEGRATIVA SPECIALE (I.I.S.) E' INGLOBATA NELLO STIPENDIO E 13<sup>a</sup> MENSILITA'

## Spese per le competenze fisse al personale

Pagina: 2

MINISTERO DELL'INTERNO

ALLEGATO: 17

CDR: 6 - DIPARTIMENTO PER LE POLITICHE DEL PERSONALE DELL'AMMINISTRAZIONE CIVILE E PER LE RISORSE STRUMENTALI E FINANZIARIE

Missione - Programma: 32.3 Servizi istituzionali e generali delle amministrazioni pubbliche - Servizi e affari generali per le amministrazioni di competenza

CAPITOLO: 2901/01

	2015	2016	2017
CONTRIBUTI SOCIALI A CARICO DEL DATORE DI LAVORO	10.920.226	10.832.024	10.377.770
IRAP	3.106.490	3.081.399	2.952.177

BUDGET TRIENNALE DEI COSTI

MINISTERO DELL'INTERNO

Unione Sindacale di Base

V.V.F.

**BUDGET DEL MINISTERO DELL'INTERNO**  
**Confronto per natura di costo anni 2015, 2016, 2017**  
(in euro)

080/101/1

Natura di costo	Budget		
	2015	2016	2017
<b>COSTO DEL PERSONALE</b>	<b>7.802.740.653</b>	<b>7.729.575.317</b>	<b>7.673.966.390</b>
Ributuzioni	7.686.050.822	7.615.453.649	7.559.844.722
Altri costi del personale	116.689.831	114.121.668	114.121.668
<b>COSTI DI GESTIONE</b>	<b>990.420.406</b>	<b>993.218.515</b>	<b>993.701.387</b>
Beni di Consumo	158.426.442	158.421.774	158.421.549
Acquisto di servizi ed utilizzo di beni di terzi	779.808.510	782.622.121	783.105.218
Altri costi	52.185.454	52.174.620	52.174.620
<b>COSTI STRAORDINARI E SPECIALI</b>	<b>28.786.982</b>	<b>28.786.982</b>	<b>28.786.982</b>
Costi straordinari	10.000	10.000	10.000
Esborso da contenzioso	28.776.982	28.776.982	28.776.982
<b>AMMORTAMENTI</b>	<b>242.783.013</b>	<b>276.737.724</b>	<b>311.822.672</b>
<b>TOTALE COSTI PROPRI</b>	<b>9.064.731.054</b>	<b>9.028.318.538</b>	<b>9.008.277.431</b>
<b>ONERI FINANZIARI</b>	<b>29.069.712</b>	<b>27.250.510</b>	<b>25.308.164</b>
<b>COSTI DISLOCATI</b>	<b>13.693.879.870</b>	<b>8.134.904.777</b>	<b>7.630.665.782</b>
Trasferimenti Correnti	11.450.296.840	7.879.369.401	7.508.598.434
Contributi Agli Investimenti	2.238.383.030	255.535.376	122.067.348
Altri Trasferimenti In C/Capitale	5.200.000	<<	<<
<b>FONDI DA ASSEGNARE</b>	<b>&lt;&lt;</b>	<b>&lt;&lt;</b>	<b>&lt;&lt;</b>
Fondi di riserva	<<	<<	<<
<b>TOTALE GENERALE</b>	<b>22.787.680.636</b>	<b>17.190.473.825</b>	<b>16.664.251.377</b>

V.F.

**BUDGET DEL MINISTERO DELL'INTERNO**  
**Confronto per natura di costo per l'anno 2015 con gli anni precedenti (Budget rivisto 2014 e Consuntivo 2013)**  
 Budget (in euro)

Natura di costo	Budget 2015	Budget rivisto 2014	Differenza 2015 - 2014		Consuntivo 2013	Differenza 2015 - 2013	
			Euro	%		Euro	%
<b>COSTO DEL PERSONALE</b>	<b>7.802.740.658</b>	<b>7.803.060.465</b>	<b>(319.807)</b>	<b>(0,0%)</b>	<b>7.430.641.904</b>	<b>372.098.754</b>	<b>5,0%</b>
Retribuzioni	7.686.050.827	7.695.482.620	(10.431.793)	(0,1%)	7.335.800.834	350.249.993	4,6%
Altri costi del personale	116.689.831	106.577.845	10.111.986	9,5%	94.841.070	21.848.761	23,0%
<b>COSTI DI GESTIONE</b>	<b>990.420.406</b>	<b>1.128.714.119</b>	<b>(138.293.713)</b>	<b>(12,3%)</b>	<b>952.518.845</b>	<b>37.901.561</b>	<b>4,0%</b>
Beni di Consumo	158.426.442	180.632.672	(22.206.230)	(12,3%)	149.956.080	8.470.362	5,6%
Acquisto di servizi ed utilizzo di beni di terzi	779.808.510	894.438.916	(114.630.406)	(12,8%)	750.372.890	29.435.620	3,9%
Altri costi	52.185.454	53.642.531	(1.457.077)	(2,7%)	52.189.874	(4.420)	(0,0%)
<b>COSTI STRAORDINARI E SPECIALI</b>	<b>28.786.982</b>	<b>23.854.553</b>	<b>4.932.429</b>	<b>20,7%</b>	<b>33.091.209</b>	<b>(4.304.227)</b>	<b>(13,0%)</b>
Costi straordinari	10.000	99.376	(89.376)	(89,9%)	3.352.391	(3.342.391)	(99,7%)
Esborso da contenzioso	28.776.982	23.755.177	5.021.805	21,1%	29.738.819	(961.837)	(3,2%)
<b>AMMORTAMENTI</b>	<b>242.783.013</b>	<b>211.494.928</b>	<b>31.288.085</b>	<b>14,8%</b>	<b>181.665.423</b>	<b>61.117.590</b>	<b>33,6%</b>
<b>TOTALE COSTI PROPRI</b>	<b>9.064.731.059</b>	<b>9.167.124.065</b>	<b>(102.393.006)</b>	<b>(1,1%)</b>	<b>8.597.917.382</b>	<b>466.813.678</b>	<b>5,4%</b>
<b>ONERI FINANZIARI</b>	<b>29.069.712</b>	<b>31.966.729</b>	<b>(2.897.017)</b>	<b>(9,1%)</b>	<b>35.662.687</b>	<b>(6.592.975)</b>	<b>(18,5%)</b>
<b>COSTI DISLOCATI</b>	<b>13.693.879.870</b>	<b>10.284.663.337</b>	<b>3.409.216.533</b>	<b>33,1%</b>	<b>11.978.333.309</b>	<b>1.715.546.561</b>	<b>14,3%</b>
Trasferimenti Correnti	11.450.296.840	10.099.270.469	1.351.026.371	13,4%	11.709.525.300	(259.228.460)	(2,2%)
Contributi Agli Investimenti	2.238.383.030	184.297.366	2.054.085.664	1.114,5%	263.775.660	1.974.607.370	748,6%
Altri Trasferimenti in C/Capitale	5.200.000	1.095.502	4.104.498	374,7%	5.032.349	167.651	3,3%
<b>FONDI DA ASSEGNARE</b>	<b>&lt;&lt;&lt;</b>	<b>&lt;&lt;&lt;</b>	<b>&lt;&lt;&lt;</b>	<b>&lt;&lt;&lt;</b>	<b>&lt;&lt;&lt;</b>	<b>&lt;&lt;&lt;</b>	<b>&lt;&lt;&lt;</b>
Fondi di riserva	<<<	<<<	<<<	<<<	<<<	<<<	<<<
<b>TOTALE GENERALE</b>	<b>22.787.680.641</b>	<b>19.483.754.131</b>	<b>3.303.926.510</b>	<b>17,0%</b>	<b>20.611.913.377</b>	<b>2.175.767.264</b>	<b>10,6%</b>

UNIONE  
 SINDACATI  
 CONFEDERAZIONE  
 ITALIANA  
 DEI  
 LAVORATORI



**BUDGET DEL MINISTERO DELL'INTERNO**  
**Anni persona e natura di costo dell'anno 2015 per struttura organizzativa, destinazione**

	Anni Persona	Costi del personale	Costi di gestione	Costi straordinari e speciali	Ammortamenti	TOTALE DEI COSTI PROPRI E=A+B+C+D	% sul totale generale F=E/fo(E)	COSTI DISLOCATI (trasferimenti e contributi)	TOTALE COSTI H=E+G	% sul totale generale I=H/fo(H)
(In euro)										
GABINETTO E UFFICI DI DIRETTA COLLABORAZIONE ALL'OPERA DEL MINISTRO	374,0	26.077.655	3.105.112	<<	461.973	29.644.740	0,3%	<<	29.644.740	0,1%
6 Servizi istituzionali e generali delle amministrazioni pubbliche (32)	374,0	26.077.655	3.105.112	<<	461.973	29.644.740	0,3%	<<	29.644.740	0,1%
6.1 Indirizzo politico (32.2)	374,0	26.077.655	3.105.112	<<	461.973	29.644.740	0,3%	<<	29.644.740	0,1%
DIPARTIMENTO PER GLI AFFARI INTERNI E TERRITORIALI	862,0	50.759.218	15.238.107	340.000	38.101.783	104.439.108	1,2%	13.197.923.233	13.302.362.341	58,4%
1 Amministrazione generale e supporto alla rappresentanza generale di Governo e dello Stato sul territorio (2)	96,2	6.211.731	547.080	25.086	193.274	6.977.171	0,1%	<<	6.977.171	0,0%
1.3 Supporto alla rappresentanza generale di Governo e dello Stato sul territorio e amministrazione generale sul territorio (2.3)	96,2	6.211.731	547.080	25.086	193.274	6.977.171	0,1%	<<	6.977.171	0,0%
2 Relazioni finanziarie con le autonomie territoriali (3)	763,8	44.547.487	14.691.027	314.914	37.908.509	97.461.937	1,1%	13.197.923.233	13.295.385.170	58,4%
2.2 Interventi, servizi e supporto alle autonomie territoriali (3.2)	285,5	14.833.843	4.123.979	75.517	37.470.189	56.503.528	0,6%	<<	56.503.528	0,2%
2.3 Elaborazione, quantificazione, e assegnazione dei trasferimenti erariali; determinazione dei rimborsi agli enti locali anche in via perequativa (3.3)	74,2	4.329.494	544.935	19.397	371.373	5.265.199	0,1%	13.196.814.887	13.202.080.086	58,0%
2.4 Gestione dell'albo dei segretari comunali e provinciali (3.8)	404,2	25.384.150	10.022.113	220.000	66.947	35.693.210	0,4%	1.108.346	36.801.556	0,2%
DIPARTIMENTO DEI VIGILI DEL FUOCO, DEL SOCCORSO PUBBLICO E DELLA DIFESA CIVILE	35.684,4	1.608.824.859	172.477.156	600.002	40.152.879	1.822.054.896	20,1%	16.212.758	1.838.267.654	8,1%
4 Soccorso civile (8)	35.694,4	1.608.824.859	172.477.156	600.002	40.152.879	1.822.054.896	20,1%	16.212.758	1.838.267.654	8,1%
4.1 Gestione del sistema nazionale di difesa civile (8.2)	64,0	3.720.258	1.451.616	<<	1.147.430	6.319.304	0,1%	927.754	7.247.058	0,0%
4.2 Prevenzione dal rischio e soccorso pubblico (8.3)	35.630,4	1.605.104.601	171.025.540	600.002	39.005.449	1.815.735.592	20,0%	15.285.004	1.831.020.596	8,0%
DIPARTIMENTO PER LE LIBERTA' CIVILI E L'IMMIGRAZIONE	423,0	26.550.766	12.534.118	60.000	4.665.571	43.810.455	0,5%	374.568.769	418.379.224	1,8%
5 Immigrazione, accoglienza e garanzia dei diritti (27)	423,0	26.550.766	12.534.118	60.000	4.665.571	43.810.455	0,5%	374.568.769	418.379.224	1,8%
5.1 Flussi migratori, garanzia dei diritti e interventi per lo sviluppo della coesione sociale (27.2)	350,0	22.177.633	11.164.589	60.000	4.074.365	37.476.587	0,4%	372.889.046	410.365.633	1,8%
5.3 Rapporti con le confessioni religiose e amministrazione del patrimonio del Fondo Edifici di Culto (27.5)	73,0	4.373.133	1.369.529	<<	591.206	6.333.868	0,1%	1.679.723	8.013.591	0,0%
DIPARTIMENTO DELLA PUBBLICA SICUREZZA	108.856,0	5.601.546.591	691.276.840	20.327.980	152.071.841	6.465.223.252	71,3%	94.721.572	6.559.944.824	28,8%
3 Ordine pubblico e sicurezza (7)	108.856,0	5.601.546.591	691.276.840	20.327.980	152.071.841	6.465.223.252	71,3%	94.721.572	6.559.944.824	28,8%
3.1 Contrasto al crimine, tutela dell'ordine e della sicurezza pubblica (7.8)	107.406,0	5.500.763.037	629.526.178	<<	144.876.566	6.275.165.771	69,2%	3.306.365	6.278.472.136	27,6%

\*Al netto degli oneri finanziari e Fondi da assegnare

**BUDGET DEL MINISTERO DELL'INTERNO**  
**Anni persona e natura di costo dell'anno 2015 per struttura organizzativa, destinazione**

CDR/Missioni/Programmi	Anni Persona	Costi del personale	Costi di gestione	Costi straordinari e speciali	Ammortamenti	TOTALE DEI COSTI PROPRI	% sul totale generale	COSTI DISLOCATI (trasferimenti e contributi)	TOTALE COSTI	% sul totale generale
		A	B	C	D	E=A+B+C+D	F=E/tot(E)	G	H=E+G	I=H/tot(H)
(In euro)										
3.3 Pianificazione e coordinamento Forze di polizia (7.10)	1.450,0	100.783.554	61.750.662	20.327.980	7.195.285	190.057.481	2,1%	91.415.207	281.472.688	1,2%
<b>DIPARTIMENTO PER LE POLITICHE DEL PERSONALE DELL'AMMINISTRAZIONE CIVILE E PER LE RISORSE STRUMENTALI E FINANZIARIE</b>	<b>10.125,7</b>	<b>488.981.564</b>	<b>95.789.073</b>	<b>7.459.000</b>	<b>7.328.966</b>	<b>599.558.603</b>	<b>6,6%</b>	<b>10.453.538</b>	<b>610.012.141</b>	<b>2,7%</b>
<b>1 Amministrazione generale e supporto alla rappresentanza generale di Governo e dello Stato sul territorio (2)</b>	<b>9.197,4</b>	<b>439.192.193</b>	<b>87.096.908</b>	<b>6.509.000</b>	<b>6.015.048</b>	<b>538.813.149</b>	<b>5,9%</b>	<b>5.253.538</b>	<b>544.066.687</b>	<b>2,4%</b>
1.2 Attuazione da parte delle Prefetture - Uffici Territoriali del Governo delle missioni del Ministero dell'Interno sul territorio (2.2)	9.197,4	439.192.193	87.096.908	6.509.000	6.015.048	538.813.149	5,9%	5.253.538	544.066.687	2,4%
<b>6 Servizi istituzionali e generali delle amministrazioni pubbliche (32)</b>	<b>928,3</b>	<b>49.789.371</b>	<b>8.692.165</b>	<b>950.000</b>	<b>1.313.918</b>	<b>60.745.454</b>	<b>0,7%</b>	<b>&lt;&lt;&lt;</b>	<b>60.745.454</b>	<b>0,3%</b>
6.2 Servizi e affari generali per le amministrazioni di competenza (32.3)	928,3	49.789.371	8.692.165	950.000	1.313.918	60.745.454	0,7%	<<<	60.745.454	0,3%
<b>7 Fondi da ripartire (33)</b>	<b>&lt;&lt;&lt;</b>	<b>&lt;&lt;&lt;</b>	<b>&lt;&lt;&lt;</b>	<b>&lt;&lt;&lt;</b>	<b>&lt;&lt;&lt;</b>	<b>&lt;&lt;&lt;</b>	<b>&lt;&lt;&lt;</b>	<b>5.200.000</b>	<b>5.200.000</b>	<b>0,0%</b>
7.1 Fondi da assegnare (33.1)	<<<	<<<	<<<	<<<	<<<	<<<	<<<	5.200.000	5.200.000	0,0%
<b>TOTALE GENERALE*</b>	<b>156.335,1</b>	<b>7.802.740.653</b>	<b>990.420.406</b>	<b>28.786.982</b>	<b>242.783.013</b>	<b>9.064.731.054</b>	<b>100,0%</b>	<b>13.693.879.870</b>	<b>22.758.610.924</b>	<b>100,0%</b>

**BUDGET DEL MINISTERO DELL'INTERNO**  
**Costi degli anni 2015, 2016 e 2017 per Missione e Programma**

Missioni/Programmi	Budget 2015			Budget 2016			Budget 2017		
	Costi propri	Costi dislocati *	Totali Costi	Costi propri	Costi dislocati *	Totali Costi	Costi propri	Costi dislocati *	Totali Costi
<b>1 Amministrazione generale e supporto alla rappresentanza generale di Governo e dello Stato sul territorio (2)</b>	<b>545.790.320</b>	<b>5.253.538</b>	<b>551.043.858</b>	<b>543.448.150</b>	<b>5.225.760</b>	<b>548.673.910</b>	<b>542.658.921</b>	<b>5.223.677</b>	<b>547.882.598</b>
1.2 Attuazione da parte delle Prefetture - Uffici Territoriali del Governo delle missioni del Ministero dell'Interno sul territorio (2.2)	538.813.149	5.253.538	544.066.687	536.489.152	5.225.760	541.714.912	535.723.810	5.223.677	540.947.487
1.3 Supporto alla rappresentanza generale di Governo e dello Stato sul territorio e amministrazione generale sul territorio (2.3)	6.977.171	<<	6.977.171	6.958.998	<<	6.958.998	6.935.111	<<	6.935.111
<b>2 Relazioni finanziarie con le autonomie territoriali (3)</b>	<b>97.461.937</b>	<b>13.197.923.233</b>	<b>13.295.385.170</b>	<b>117.487.297</b>	<b>7.646.355.842</b>	<b>7.763.843.139</b>	<b>137.180.784</b>	<b>7.142.022.369</b>	<b>7.279.203.153</b>
2.2 Interventi, servizi e supporto alle autonomie territoriali (3.2)	56.503.528	<<	56.503.528	76.487.291	<<	76.487.291	96.171.381	<<	96.171.381
2.3 Elaborazione, quantificazione, e assegnazione dei trasferimenti erariali; determinazione dei rimborsi agli enti locali anche in via perequativa (3.3)	5.265.199	13.196.814.887	13.202.080.086	5.227.343	7.645.247.518	7.650.474.861	5.210.505	7.140.914.057	7.146.124.562
2.4 Gestione dell'albo dei segretari comunali e provinciali (3.8)	35.693.210	1.108.346	36.801.556	35.772.663	1.108.324	36.880.987	35.798.898	1.108.312	36.907.210
<b>3 Ordine pubblico e sicurezza (7)</b>	<b>6.465.223.252</b>	<b>94.721.572</b>	<b>6.559.944.824</b>	<b>6.433.856.883</b>	<b>94.721.572</b>	<b>6.528.578.455</b>	<b>6.403.819.003</b>	<b>94.721.572</b>	<b>6.498.540.575</b>
3.1 Contrasto al crimine, tutela dell'ordine e della sicurezza pubblica (7.8)	6.275.165.771	3.306.365	6.278.472.136	6.239.581.778	3.306.365	6.242.888.143	6.205.482.358	3.306.365	6.208.788.723
3.3 Pianificazione e coordinamento Forze di polizia (7.10)	190.057.481	91.415.207	281.472.688	194.275.105	91.415.207	285.690.312	198.336.645	91.415.207	289.751.852
<b>4 Soccorso civile (8)</b>	<b>1.822.054.896</b>	<b>16.212.758</b>	<b>1.838.267.654</b>	<b>1.800.912.421</b>	<b>15.984.314</b>	<b>1.816.896.735</b>	<b>1.791.715.061</b>	<b>15.966.074</b>	<b>1.807.681.135</b>
4.1 Gestione del sistema nazionale di difesa civile (8.2)	6.319.304	927.754	7.247.058	6.417.217	895.226	7.312.443	6.521.206	892.628	7.413.834
4.2 Prevenzione dal rischio e soccorso pubblico (8.3)	1.815.735.592	15.285.004	1.831.020.596	1.794.495.204	15.089.088	1.809.584.292	1.785.193.855	15.073.446	1.800.267.301
<b>5 Immigrazione, accoglienza e garanzia dei diritti (27)</b>	<b>43.810.455</b>	<b>374.568.769</b>	<b>418.379.224</b>	<b>42.730.825</b>	<b>372.617.289</b>	<b>415.348.114</b>	<b>43.310.054</b>	<b>372.732.090</b>	<b>416.042.144</b>
5.1 Flussi migratori, garanzia dei diritti e interventi per lo sviluppo della coesione sociale (27.2)	37.476.587	372.889.046	410.365.633	36.408.618	370.937.566	407.346.184	36.889.914	371.052.367	407.942.281
5.3 Rapporti con le confessioni religiose e amministrazione del patrimonio del Fondo Edifici di Culto (27.5)	6.333.868	1.679.723	8.013.591	6.322.207	1.679.723	8.001.930	6.420.140	1.679.723	8.099.863
<b>6 Servizi istituzionali e generali delle amministrazioni pubbliche (32)</b>	<b>90.390.194</b>	<b>&lt;&lt;</b>	<b>90.390.194</b>	<b>89.882.962</b>	<b>&lt;&lt;</b>	<b>89.882.962</b>	<b>89.593.608</b>	<b>&lt;&lt;</b>	<b>89.593.608</b>
6.1 Indirizzo politico (32.2)	29.644.740	<<	29.644.740	29.568.754	<<	29.568.754	29.382.674	<<	29.382.674
6.2 Servizi e affari generali per le amministrazioni di competenza (32.3)	60.745.454	<<	60.745.454	60.314.208	<<	60.314.208	60.210.934	<<	60.210.934
<b>7 Fondi da ripartire (33)</b>	<b>&lt;&lt;</b>	<b>5.200.000</b>	<b>5.200.000</b>	<b>&lt;&lt;</b>	<b>&lt;&lt;</b>	<b>&lt;&lt;</b>	<b>&lt;&lt;</b>	<b>&lt;&lt;</b>	<b>&lt;&lt;</b>
7.1 Fondi da assegnare (33.1)	<<	5.200.000	5.200.000	<<	<<	<<	<<	<<	<<
<b>TOTALE GENERALE</b>	<b>9.064.731.054</b>	<b>13.693.879.870</b>	<b>22.758.610.924</b>	<b>9.028.318.538</b>	<b>8.134.904.777</b>	<b>17.163.223.315</b>	<b>9.008.277.431</b>	<b>7.630.665.782</b>	<b>16.638.943.213</b>

**BUDGET DEL MINISTERO DELL'INTERNO**  
**Anni persona e costi propri dell'anno 2015 per struttura organizzativa**

Centri di responsabilità / Centri di costo	Anni Persona	Costi del personale		Costi di gestione		Costi straordinari e speciali		Ammortamenti		TOTALE DEI COSTI PROPRI E=A+B+C+D
		A		B		C		D		
		(In euro)								
<b>GABINETTO E UFFICI DI DIRETTA COLLABORAZIONE ALL'OPERA DEL MINISTRO</b>	<b>374</b>	<b>26.077.655</b>	<b>3.105.112</b>	<b>&lt;&lt;</b>	<b>461.973</b>	<b>29.644.740</b>				
Gabinetto e uffici di diretta collaborazione all'opera del Ministro	359	24.687.737	2.866.091	<<	318.526	27.872.354				
Organismo indipendente di valutazione della performance	15	1.389.918	239.021	<<	143.447	1.772.386				
<b>DIPARTIMENTO PER GLI AFFARI INTERNI E TERRITORIALI</b>	<b>862</b>	<b>50.759.218</b>	<b>15.238.107</b>	<b>340.000</b>	<b>38.101.783</b>	<b>104.439.108</b>				
Direzione centrale per gli Uffici Territoriali del Governo e per le autonomie locali	98	6.211.731	547.080	25.086	193.274	6.977.171				
Direzione Centrale dei Servizi Elettorali	183	9.113.207	1.330.258	46.810	1.842.624	12.332.899				
Direzione Centrale della Finanza Locale	74	4.329.494	544.935	19.397	371.373	5.265.199				
Direzione Centrale per i Servizi Demografici	47	2.702.132	2.474.767	13.966	35.540.989	40.731.854				
Capo Dipartimento ed Uffici di diretta collaborazione	55	3.018.504	318.954	14.741	86.576	3.438.775				
Direzione Centrale per la gestione dell'albo dei segretari comunali e provinciali	404	25.384.150	10.022.113	220.000	66.947	35.693.210				
<b>DIPARTIMENTO DEI VIGILI DEL FUOCO, DEL SOCCORSO PUBBLICO E DELLA DIFESA CIVILE</b>	<b>35.694</b>	<b>1.608.824.859</b>	<b>172.477.156</b>	<b>600.002</b>	<b>40.152.879</b>	<b>1.822.054.896</b>				
Uffici di diretta collaborazione del Capo Dipartimento e dell'ispettore Generale Capo	119	7.246.989	654.535	<<	133.428	8.034.952				
Direzione centrale per l'emergenza e il soccorso tecnico	101	6.344.748	514.505	<<	619.290	7.478.543				
Direzione centrale per la prevenzione e la sicurezza tecnica	122	6.349.806	3.789.865	<<	263.510	10.403.181				
Direzione centrale per la difesa civile e le politiche di protezione civile	64	3.720.258	1.451.616	<<	1.147.430	6.319.304				
Direzione centrale per la formazione	393	18.829.809	4.529.561	<<	1.123.849	24.483.219				
Direzione centrale per le risorse umane	127	6.425.357	442.580	<<	1.229.564	8.097.601				
Direzione centrale per le risorse finanziarie	128	6.409.427	769.900	<<	975.652	8.154.979				
Direzione centrale per gli affari generali	63	3.505.022	274.000	<<	112.866	3.891.888				
Direzione centrale per le risorse logistiche e strumentali	194	9.972.453	734.512	<<	490.493	11.197.458				
Ufficio centrale ispettivo	20	1.895.368	128.620	<<	2.052.486	2.052.486				
Uffici periferici del Dipartimento dei Vigili del Fuoco	33.759	1.505.852.724	145.375.734	543.317	32.846.463	1.684.618.238				
Direzione regionale Campania VVF	46	2.416.001	820.938	3.871	100.344	3.341.154				
Direzione regionale Emilia Romagna VVF	26	1.546.368	557.063	2.627	72.954	2.179.012				
Direzione regionale Lazio VVF	53	2.801.309	761.116	3.041	89.340	3.654.896				
Direzione regionale Lombardia VVF	51	2.611.917	670.240	2.350	69.261	3.353.768				
Direzione regionale Piemonte VVF	40	2.204.489	850.256	4.009	118.193	3.176.947				
Direzione regionale Puglia VVF	50	2.660.859	1.281.889	5.932	153.218	4.101.898				
Direzione regionale Sardegna VVF	34	1.761.655	1.082.023	4.009	95.628	2.943.315				
Direzione regionale Sicilia VVF	40	2.088.561	1.202.573	4.758	142.812	3.438.704				
Direzione regionale Toscana VVF	28	1.557.144	1.060.732	3.968	114.450	2.736.294				
Direzione interregionale Veneto e Trentino Alto Adige VVF	25	1.318.370	461.884	1.936	57.707	1.839.897				
Direzione regionale Abruzzo VVF	28	1.535.721	744.491	2.947	24.592	2.307.751				
Direzione regionale Basilicata VVF	14	755.172	356.048	1.423	11.477	1.124.120				
Direzione regionale Calabria VVF	41	2.076.570	1.057.464	4.226	35.928	3.174.188				
Direzione regionale Friuli Venezia Giulia VVF	25	1.341.180	610.367	2.440	20.296	1.974.283				
Direzione regionale Liguria VVF	31	1.715.247	762.959	3.049	25.460	2.506.715				
Direzione regionale Marche VVF	24	1.280.535	616.132	2.440	20.296	1.919.403				
Direzione regionale Molise VVF	24	1.271.429	356.048	1.423	11.399	1.640.299				

**BUDGET DEL MINISTERO DELL'INTERNO**  
**Anni persona e costi propri dell'anno 2015 per struttura organizzativa**

Centri di responsabilità / Centri di costo	Anni Persona	Costi del personale	Costi di gestione	Costi straordinari e speciali	Ammortamenti		TOTALE DEI COSTI PROPRI
					B	C	
(in euro)							
Direzione regionale Umbria VVF	26	1.330.281	559.505	2.236	18.381		1.910.403
<b>DIPARTIMENTO PER LE LIBERTÀ CIVILI E L'IMMIGRAZIONE</b>	<b>423</b>	<b>26.550.766</b>	<b>12.534.118</b>	<b>60.000</b>	<b>4.665.571</b>		<b>43.810.455</b>
Direzione Centrale per le politiche dell'immigrazione e dell'asilo	30	2.162.100	599.346	<<	1.104.911		3.866.357
Direzione Centrale dei servizi civili dell'immigrazione e dell'asilo	56	3.230.828	1.108.418	<<	444.605		4.783.851
Direzione Centrale per i diritti civili, la cittadinanza e le minoranze	91	5.014.452	1.789.061	60.000	820.332		7.683.845
Direzione Centrale per gli affari di culto	20	1.292.749	375.262	<<	160.889		1.828.900
Direzione Centrale per l'amministrazione del Fondo edifici di culto	53	3.080.384	994.267	<<	430.317		4.504.968
Direzione Centrale per gli affari generali e per la gestione delle risorse finanziarie e strumentali	51	2.617.724	1.001.375	<<	444.236		4.063.335
Ufficio per le attività del Commissario per il coordinamento delle iniziative antiracket ed antiusura	25	1.511.637	430.914	<<	226.983		2.169.534
Ufficio per le attività del Commissario per il coordinamento delle iniziative di solidarietà per le vittime dei reati di tipo mafioso	14	931.750	254.697	<<	111.080		1.297.527
Commissione Nazionale per il diritto di asilo	24	3.156.584	4.806.907	<<	367.617		8.331.108
Uffici in posizione di staff	59	3.552.558	1.173.871	<<	554.601		5.281.030
<b>DIPARTIMENTO DELLA PUBBLICA SICUREZZA</b>	<b>108.856</b>	<b>5.601.546.591</b>	<b>691.276.840</b>	<b>20.327.980</b>	<b>152.071.841</b>		<b>6.465.223.252</b>
Segreteria del Dipartimento della Pubblica Sicurezza	1.429	86.839.464	7.644.281	<<	5.345.270		99.829.015
Ufficio per l'Amministrazione Generale del Dipartimento della Pubblica Sicurezza	166	10.580.562	2.281.572	<<	169.471		13.031.605
Ufficio Centrale Ispettivo	72	6.713.726	365.210	<<	63.717		7.142.653
Ufficio per il Coordinamento e la Pianificazione delle Forze di Polizia	218	14.815.699	1.171.412	<<	346.525		16.333.636
Direzione Centrale della Polizia Criminale	964	58.930.580	32.532.522	<<	4.257.519		95.720.621
Direzione Centrale per i Servizi Antidroga	313	21.680.035	6.306.432	<<	1.478.100		29.464.567
Direzione Centrale per gli Affari Generali della Polizia di Stato	214	13.517.078	961.949	<<	220.963		14.699.990
Direzione Centrale della Polizia di Prevenzione	421	25.597.403	3.040.257	<<	721.602		29.359.262
Direzione Centrale per la Polizia Stradale, di Frontiera, Ferroviaria e Postale	376	25.274.759	7.250.142	<<	1.761.670		34.286.571
Direzione Centrale per il Personale	779	47.197.758	6.955.320	<<	955.322		55.108.400
Direzione Centrale di Sanità	201	14.216.373	951.018	<<	145.859		15.313.250
Direzione Centrale per gli Istituti di Istruzione	91	6.505.467	376.419	<<	63.252		6.945.138
Direzione Centrale dei Servizi Tecnico-Logistici e della Gestione Patrimoniale	417	23.470.125	4.027.887	<<	2.305.121		29.803.133
Direzione Centrale dei Servizi di Ragioneria	87	4.855.526	357.851	<<	128.050		5.341.427
Direzione Investigativa Antimafia	1.341	89.488.294	9.635.368	<<	521.520		99.645.182
U.C.I.S. - Ufficio Centrale Interforze per la Sicurezza Personale	51	3.545.900	327.589	<<	110.806		3.984.295
Direzione Centrale dell'immigrazione e della Polizia delle Frontiere	268	20.965.000	16.766.706	<<	5.676.567		43.408.273
Uffici Periferici dell'Amministrazione della Pubblica Sicurezza	65.500	3.336.582.543	411.950.425	13.023.000	87.254.573		3.848.816.541
Direzione Centrale Anticrimine	672	45.536.494	8.540.231	<<	963.106		55.039.831
Questura di Ancona	519	26.381.492	3.101.226	96.428	826.348		30.405.494
Questura di Bari	1.320	67.485.611	6.295.004	385.157	1.702.697		75.868.469
Questura di Bologna	1.261	61.775.412	5.216.530	222.488	1.566.281		68.780.711
Questura di Bolzano	525	26.467.663	2.497.504	157.841	741.059		29.864.067
Questura di Cagliari	538	27.586.053	3.738.720	196.042	808.644		32.329.459
Questura di Campobasso	225	11.624.712	1.081.963	65.487	323.006		13.095.168
Questura di Catania	1.322	67.659.067	4.900.525	73.707	1.659.767		74.293.066

1

**BUDGET DEL MINISTERO DELL'INTERNO**  
**Anni persona e costi propri dell'anno 2015 per struttura organizzativa**

Centri di responsabilità / Centri di costo	Anni Persona	Costi del personale		Costi di gestione		Costi straordinari e speciali		Ammortamenti		TOTALE DEI COSTI PROPRI
		A	B	B	C	D	E=A+B+C+D			
		(in euro)								
Questura di Catanzaro	498	24.773.637	2.866.062	141.679	650.707					28.432.085
Questura di Firenze	930	47.498.363	5.691.940	174.000	1.271.569					54.635.872
Questura di Genova	1.398	70.991.414	6.240.347	262.159	1.584.866					79.078.786
Questura dell'Aquila	446	22.873.509	1.755.690	75.730	571.387					25.276.816
Questura di Milano	3.915	183.251.315	18.962.554	764.857	4.696.500					207.673.226
Questura di Napoli	4.613	230.681.505	19.762.070	895.411	6.050.704					257.389.690
Questura di Perugia	520	26.580.803	2.584.847	138.531	624.239					29.928.420
Questura di Potenza	235	11.778.275	1.598.275	83.958	446.247					13.906.755
Questura di Reggio Calabria	1.211	59.945.420	5.530.717	367.316	1.608.525					67.451.978
Questura di Roma	9.637	466.748.403	50.662.943	1.879.627	8.582.002					527.862.975
Questura di Torino	1.821	90.085.758	9.839.016	346.505	2.505.192					102.776.471
Questura di Trento	387	19.703.401	1.919.011	73.707	489.534					22.185.653
Questura di Trieste	598	29.880.338	2.922.245	185.967	780.436					33.768.986
Questura di Venezia	916	45.595.992	2.848.902	183.658	1.287.542					49.916.094
Questura di Palermo	2.438	125.865.662	9.828.158	528.725	805.076					137.027.621
<b>DIPARTIMENTO PER LE POLITICHE DEL PERSONALE DELL'AMMINISTRAZIONE CIVILE E PER LE RISORSE STRUMENTALI E FINANZIARIE</b>	<b>10.126</b>	<b>488.981.564</b>	<b>95.789.073</b>	<b>7.459.000</b>	<b>7.328.966</b>					<b>599.568.603</b>
Capo Dipartimento e Uffici di diretta collaborazione	129	7.773.056	728.374	<<	137.548					8.638.978
Direzione Centrale per le Risorse Umane	284	13.689.196	1.386.102	800.000	187.874					16.063.172
Direzione Centrale per le Risorse Strumentali e Finanziarie	355	17.257.865	3.482.993	150.000	737.301					21.628.159
Scuola superiore dell'Amministrazione dell'Interno	116	6.309.153	2.412.985	<<	217.599					8.938.737
Ispettorato Generale dell'Amministrazione	43	4.760.101	681.711	<<	33.596					5.475.408
Prefettura - Uffici Territoriali del Governo di Ancona	104	5.170.036	843.437	9.000	6.082.985					6.082.985
Prefettura - Uffici Territoriali del Governo di Como	70	3.256.722	785.260	7.000	53.252					4.102.234
Prefettura - Uffici Territoriali del Governo di Enna	60	3.027.536	558.058	20.000	29.415					3.635.009
Prefettura - Uffici Territoriali del Governo di Genova	150	6.939.736	1.691.332	25.000	93.851					8.749.919
Prefettura - Uffici Territoriali del Governo di L'Aquila	117	5.506.720	1.378.339	30.000	78.260					6.993.319
Prefettura - Uffici Territoriali del Governo di Matera	73	3.473.832	579.895	25.000	38.342					4.117.069
Prefettura - Uffici Territoriali del Governo di Modena	66	3.333.789	793.044	13.000	46.430					4.186.263
Prefettura - Uffici Territoriali del Governo di Pesaro Urbino	56	2.911.451	401.265	6.400	44.460					3.363.576
Prefettura - Uffici Territoriali del Governo di Siracusa	80	3.979.542	680.168	110.000	47.596					4.817.306
Prefettura - Uffici Territoriali del Governo di Torino	194	8.920.198	1.720.281	183.000	149.004					10.972.483
Prefettura - Uffici Territoriali del Governo di Benevento	90	4.196.962	524.168	110.000	53.899					4.885.029
Prefettura - Uffici Territoriali del Governo di Cagliari	138	6.481.053	826.085	1.500	93.218					7.401.856
Prefettura - Uffici Territoriali del Governo di Chieti	62	3.128.496	699.077	11.000	42.661					3.881.234
Prefettura - Uffici Territoriali del Governo di Grosseto	72	3.567.820	565.987	10.000	67.895					4.211.702
Prefettura - Uffici Territoriali del Governo di Imperia	48	2.411.081	334.029	<<	39.124					2.784.234
Prefettura - Uffici Territoriali del Governo di Napoli	307	15.392.039	3.246.439	450.000	153.702					19.244.180
Prefettura - Uffici Territoriali del Governo di Siena	63	3.133.420	532.031	<<	55.195					3.720.646
Prefettura - Uffici Territoriali del Governo di Taranto	87	4.254.238	671.847	4.000	55.767					4.985.852

10



**BUDGET DEL MINISTERO DELL'INTERNO**  
**Anni persona e costi propri dell'anno 2015 per struttura organizzativa**

Centri di responsabilità / Centri di costo	Anni Persona	Costi del personale	Costi di gestione	Costi straordinari e speciali	Ammortamenti		TOTALE DEI COSTI PROPRI
					B	C	
(In euro)							
Prefettura - Uffici Territoriali del Governo di Terni	73	3.584.565	629.118	30.000	54.482	4.298.165	
Prefettura - Uffici Territoriali del Governo di Vibo Valentia	71	3.403.108	587.164	50.000	30.168	4.070.440	
Prefettura - Uffici Territoriali del Governo di Alessandria	70	3.329.014	612.962	1.000	40.817	3.983.793	
Prefettura - Uffici Territoriali del Governo di Bologna	149	6.827.649	1.145.240	39.000	87.177	8.099.066	
Prefettura - Uffici Territoriali del Governo di Campobasso	101	4.878.306	628.188	37.500	58.504	5.602.498	
Prefettura - Uffici Territoriali del Governo Cosenza	91	4.365.821	628.812	13.000	74.870	5.082.303	
Prefettura - Uffici Territoriali del Governo di Cuneo	78	3.687.174	743.450	4.000	58.419	4.493.043	
Prefettura - Uffici Territoriali del Governo di Latina	99	4.813.772	677.234	<<	54.248	5.545.254	
Prefettura - Uffici Territoriali del Governo di Lecco	45	2.036.840	571.588	<<	36.113	2.644.541	
Prefettura - Uffici Territoriali del Governo di Lucca	76	3.680.186	760.814	<<	48.876	4.489.476	
Prefettura - Uffici Territoriali del Governo di Milano	229	10.527.755	3.250.557	200.000	182.862	14.160.974	
Prefettura - Uffici Territoriali del Governo di Palermo	206	10.030.388	1.900.011	230.000	115.564	12.275.963	
Prefettura - Uffici Territoriali del Governo di Pavia	65	2.946.747	941.591	<<	49.717	3.938.055	
Prefettura - Uffici Territoriali del Governo di Perugia	101	4.980.339	989.742	55.000	70.341	6.095.422	
Prefettura - Uffici Territoriali del Governo di Pordenone	53	2.489.088	539.092	10.000	34.141	3.072.331	
Prefettura - Uffici Territoriali del Governo di Reggio Emilia	59	2.745.371	676.828	5.000	48.234	3.475.433	
Prefettura - Uffici Territoriali del Governo di Roma	360	16.604.659	6.971.915	2.175.000	219.534	25.971.108	
Prefettura - Uffici Territoriali del Governo di Sassari	77	3.672.072	549.771	<<	44.047	4.265.890	
Prefettura - Uffici Territoriali del Governo di Udine	79	3.455.978	581.387	8.000	39.829	4.085.194	
Prefettura - Uffici Territoriali del Governo di Venezia	110	5.176.407	1.186.719	170.000	94.144	6.627.270	
Prefettura - Uffici Territoriali del Governo di Verona	94	4.527.246	1.061.141	14.000	72.611	5.674.998	
Prefettura - Uffici Territoriali del Governo di Vicenza	69	3.405.403	884.719	35.000	29.833	4.354.955	
Prefettura - Uffici Territoriali del Governo di Agrigento	84	3.904.701	727.113	47.500	58.816	4.738.130	
Prefettura - Uffici Territoriali del Governo di Arezzo	67	3.247.462	560.781	5.000	50.325	3.863.568	
Prefettura - Uffici Territoriali del Governo di Ascoli Piceno	67	3.233.077	519.974	15.000	55.136	3.823.187	
Prefettura - Uffici Territoriali del Governo di Asli	61	2.750.067	646.023	5.000	31.647	3.432.737	
Prefettura - Uffici Territoriali del Governo di Avellino	108	5.231.610	1.029.756	50.000	57.246	6.368.612	
Prefettura - Uffici Territoriali del Governo di Bergamo	82	3.657.581	1.032.994	65.500	54.477	4.810.552	
Prefettura - Uffici Territoriali del Governo di Biella	36	1.900.138	803.809	18.000	24.674	2.746.621	
Prefettura - Uffici Territoriali del Governo di Brescia	81	3.659.924	933.350	50.000	55.440	4.698.714	
Prefettura - Uffici Territoriali del Governo di Brindisi	59	3.104.554	412.606	30.000	39.471	3.586.631	
Prefettura - Uffici Territoriali del Governo di Caltanissetta	74	3.462.911	571.701	<<	37.745	4.072.357	
Prefettura - Uffici Territoriali del Governo di Catania	151	7.123.109	1.196.806	300.000	93.984	8.713.899	
Prefettura - Uffici Territoriali del Governo di Catanzaro	112	4.893.006	985.420	50.000	53.291	5.981.717	
Prefettura - Uffici Territoriali del Governo di Cremona	59	2.749.878	666.269	16.000	36.707	3.468.854	
Prefettura - Uffici Territoriali del Governo di Ferrara	74	3.653.676	750.165	11.700	48.551	4.464.092	
Prefettura - Uffici Territoriali del Governo di Firenze	145	6.948.671	2.165.755	36.000	73.758	9.224.184	
Prefettura - Uffici Territoriali del Governo di Forlì-Cesena	73	3.415.682	501.553	13.000	51.887	3.987.822	
Prefettura - Uffici Territoriali del Governo di Isernia	55	2.881.458	431.046	9.000	46.973	3.368.477	
Prefettura - Uffici Territoriali del Governo di La Spezia	65	3.108.690	591.632	13.000	55.176	3.765.498	



**BUDGET DEL MINISTERO DELL'INTERNO**  
**Anni persona e costi propri dell'anno 2015 per struttura organizzativa**

Centri di responsabilità / Centri di costo	Anni Persona	Costi di gestione				Costi straordinari e speciali	Ammortamenti		TOTALE DEI COSTI PROPRI
		A	B	C	D		E=A+B+C+D		
(In euro)									
Prefettura - Uffici Territoriali del Governo di Lecce	128	5.974.943	871.286	36.000	59.722	6.941.951			
Prefettura - Uffici Territoriali del Governo di Livorno	83	3.761.685	534.588	5.000	52.548	4.353.821			
Prefettura - Uffici Territoriali del Governo di Lodi	46	2.219.650	648.463	15.000	34.963	2.918.076			
Prefettura - Uffici Territoriali del Governo di Macerata	53	2.648.274	557.106	11.000	46.260	3.262.640			
Prefettura - Uffici Territoriali del Governo di Massa Carrara	58	2.766.321	462.152	3.000	51.992	3.283.465			
Prefettura - Uffici Territoriali del Governo di Messina	140	6.789.833	667.931	40.000	71.923	7.569.687			
Prefettura - Uffici Territoriali del Governo di Novara	58	2.683.817	542.544	<<	42.160	3.268.521			
Prefettura - Uffici Territoriali del Governo di Nuoro	50	2.482.995	353.870	60.000	38.862	2.935.727			
Prefettura - Uffici Territoriali del Governo di Parma	59	2.975.653	515.704	10.000	44.339	3.545.696			
Prefettura - Uffici Territoriali del Governo di Pescara	79	3.750.311	561.766	60.000	38.056	4.410.133			
Prefettura - Uffici Territoriali del Governo di Pisa	72	3.404.159	542.157	<<	46.521	3.992.837			
Prefettura - Uffici Territoriali del Governo di Pistoia	56	2.765.229	714.823	12.000	33.402	3.525.454			
Prefettura - Uffici Territoriali del Governo di Potenza	93	4.627.657	684.569	50.000	52.474	5.414.700			
Prefettura - Uffici Territoriali del Governo di Prato	58	2.788.968	592.718	15.000	26.176	3.422.862			
Prefettura - Uffici Territoriali del Governo di Reggio Calabria	67	3.350.051	716.267	15.000	37.766	4.119.084			
Prefettura - Uffici Territoriali del Governo di Reggio Calabria	143	6.893.653	1.009.939	350.000	67.481	8.321.073			
Prefettura - Uffici Territoriali del Governo di Rieti	71	3.374.110	395.907	<<	36.208	3.806.225			
Prefettura - Uffici Territoriali del Governo di Rovigo	60	2.760.610	476.804	21.500	35.661	3.294.575			
Prefettura - Uffici Territoriali del Governo di Salerno	162	7.558.750	888.145	150.000	75.053	8.671.948			
Prefettura - Uffici Territoriali del Governo di Teramo	65	3.250.958	563.722	25.000	70.021	3.909.701			
Prefettura - Uffici Territoriali del Governo di Trapani	97	4.846.227	651.877	30.000	49.314	5.577.418			
Prefettura - Uffici Territoriali del Governo di Varese	82	3.711.116	884.302	15.000	68.476	4.678.894			
Prefettura - Uffici Territoriali del Governo di Bari	194	9.205.574	1.307.354	128.000	84.475	10.725.403			
Prefettura - Uffici Territoriali del Governo di Belluno	47	2.257.910	497.097	<<	32.363	2.787.370			
Prefettura - Uffici Territoriali del Governo di Bolzano	67	2.989.078	548.099	20.000	37.652	3.594.829			
Prefettura - Uffici Territoriali del Governo di Caserta	144	6.852.732	1.176.469	140.000	79.277	8.248.518			
Prefettura - Uffici Territoriali del Governo di Crotone	66	2.812.285	473.169	30.000	34.737	3.350.191			
Prefettura - Uffici Territoriali del Governo di Foggia	93	4.589.648	605.907	95.000	54.192	5.344.747			
Prefettura - Uffici Territoriali del Governo di Frosinone	94	4.446.432	724.831	120.000	72.725	5.363.988			
Prefettura - Uffici Territoriali del Governo di Gorizia	59	2.915.353	387.673	20.000	40.233	3.363.259			
Prefettura - Uffici Territoriali del Governo di Mantova	63	2.915.123	463.640	20.000	40.600	3.439.363			
Prefettura - Uffici Territoriali del Governo di Oristano	61	2.839.457	960.378	25.000	24.697	3.848.532			
Prefettura - Uffici Territoriali del Governo di Padova	94	4.437.088	820.884	25.000	50.192	5.333.164			
Prefettura - Uffici Territoriali del Governo di Piacenza	55	2.723.614	562.165	5.000	34.381	3.325.160			
Prefettura - Uffici Territoriali del Governo di Ravenna	69	3.212.277	353.562	30.000	34.763	3.630.602			
Prefettura - Uffici Territoriali del Governo di Rimini	62	3.004.524	867.564	40.000	37.476	3.948.564			
Prefettura - Uffici Territoriali del Governo di Savona	62	3.037.721	365.959	2.000	273.978	3.679.658			
Prefettura - Uffici Territoriali del Governo di Sondrio	51	2.506.418	459.979	5.400	29.617	3.001.414			
Prefettura - Uffici Territoriali del Governo di Trento	52	2.690.039	360.005	10.000	48.662	3.108.706			
Prefettura - Uffici Territoriali del Governo di Treviso	73	3.360.014	1.011.093	28.000	68.287	4.467.394			

**BUDGET DEL MINISTERO DELL'INTERNO**  
**Anni persona e costi propri dell'anno 2015 per struttura organizzativa**

Centri di responsabilità / Centri di costo	Anni Persona	Costi del personale		Costi di gestione		Costi straordinari e speciali		Ammortamenti		TOTALE DEI COSTI PROPRI E=A+B+C+D
		A	B	B	C	C	D			
		(in euro)								
Prefettura - Uffici Territoriali del Governo di Trieste	102	4.577.859	623.986	6.000	50.163	5.258.008				
Prefettura - Uffici Territoriali del Governo di Verbano	39	1.823.996	308.803	<<	23.303	2.156.102				
Prefettura - Uffici Territoriali del Governo di Vercelli	60	2.743.249	388.612	<<	25.790	3.157.651				
Prefettura - Uffici Territoriali del Governo di Viterbo	75	3.633.110	489.223	10.000	44.285	4.176.618				
Uffici Territoriali del Governo - nuove province	94	5.054.918	1.628.478	<<	42.304	6.725.700				
<b>TOTALE GENERALE</b>	<b>156.335</b>	<b>7.802.740.653</b>	<b>990.420.406</b>	<b>28.786.982</b>	<b>242.783.013</b>	<b>9.064.731.054</b>				

Unione Sindacale di Base VVF

**BUDGET DEL MINISTERO DELL'INTERNO**  
**Costi medi delle retribuzioni ordinarie per anno persona dell'anno 2015 per struttura organizzativa**  
 (In euro)

Centri di responsabilità	Anni Persona		Costi per retribuzioni		Costi medi per anno persona C=B/A
	A	B	B	C=B/A	
GABINETTO E UFFICI DI DIRETTA COLLABORAZIONE ALL'OPERA DEL MINISTRO	374	25.476.178		68.118	
DIPARTIMENTO PER GLI AFFARI INTERNI E TERRITORIALI	862	46.305.291		53.718	
DIPARTIMENTO DEI VIGILI DEL FUOCO, DEL SOCCORSO PUBBLICO E DELLA DIFESA CIVILE	35.694	1.528.099.421		42.811	
DIPARTIMENTO PER LE LIBERTA' CIVILI E L'IMMIGRAZIONE	423	23.525.302		55.615	
DIPARTIMENTO DELLA PUBBLICA SICUREZZA	108.856	5.062.375.151		46.505	
DIPARTIMENTO PER LE POLITICHE DEL PERSONALE DELL'AMMINISTRAZIONE CIVILE E PER LE RISORSE STRUMENTALI E FINANZIARIE	10.126	464.998.295		45.923	
<b>TOTALE GENERALE</b>	<b>156.335</b>	<b>7.150.779.638</b>		<b>45.740</b>	

Unione  
 Nazionale di Base V.V.F.

**BUDGET DEL MINISTERO DELL'INTERNO**  
**Riconciliazione del Budget con il Bilancio finanziario per l'anno 2015 per Missione e Programma**  
(in euro)

Missioni/Programmi	COSTI PROPRI	(+) ONERI FINANZIARI	(+) COSTI DISLOCATI	(+) FONDI DA ASSEGNARE	(+/-) RETTIFICHE ED INTEGRAZIONI	(+) RIMBORSI E POSTE RETTIFICATIVE DI BILANCIO	STANZIAMENTI IN C/COMPETENZA DEL DLB 2015
<b>1 Amministrazione generale e supporto alla rappresentanza generale di Governo e dello Stato sul territorio (2)</b>	545.790.320	<<	5.253.538	<<	-29.684.954	<<	521.358.904
1.2 Attuazione da parte delle Prefetture - Uffici Territoriali del Governo delle missioni del Ministero dell'Interno sul territorio (2.2)	538.813.149	<<	5.253.538	<<	-24.581.449	<<	519.485.238
1.3 Supporto alla rappresentanza generale di Governo e dello Stato sul territorio e amministrazione generale sul territorio (2.3)	6.977.171	<<	<<	<<	-5.103.505	<<	1.873.666
<b>2 Relazioni finanziarie con le autonomie territoriali (3)</b>	<b>97.461.938</b>	<b>26.879.784</b>	<b>13.197.923.233</b>	<<	<b>-17.345.724</b>	<b>214.023.171</b>	<b>13.518.942.402</b>
2.2 Interventi, servizi e supporto alle autonomie territoriali (3.2)	56.503.529	<<	<<	<<	-26.789.599	<<	29.713.930
2.3 Elaborazione, quantificazione, e assegnazione dei trasferimenti erariali; determinazione dei rimborsi agli enti locali anche in via perequativa (3.3)	5.265.199	26.850.555	13.196.814.887	<<	8.949.311	214.023.171	13.451.903.123
2.4 Gestione dell'albo dei segretari comunali e provinciali (3.8)	35.693.210	29.229	1.108.346	<<	494.564	<<	37.325.349
<b>3 Ordine pubblico e sicurezza (7)</b>	<b>6.465.223.255</b>	<b>2.189.928</b>	<b>94.721.872</b>	<<	<b>1.291.473.848</b>	<b>57.266.108</b>	<b>7.910.874.711</b>
3.1 Contrasto al crimine, tutela dell'ordine e della sicurezza pubblica (7.8)	6.275.165.773	<<	3.306.365	<<	239.773.085	28.039.457	6.546.284.680
3.2 Servizio permanente dell'Arma dei Carabinieri per la tutela dell'ordine e la sicurezza pubblica (7.9)	190.057.482	2.189.928	91.415.207	<<	754.604.888	<<	754.604.888
3.3 Pianificazione e coordinamento Forze di polizia (7.10)	<<	<<	<<	<<	297.095.875	29.226.651	609.985.143
<b>4 Soccorso civile (8)</b>	<b>1.822.054.897</b>	<<	<b>16.212.758</b>	<<	<b>6.974.145</b>	<b>30.954.000</b>	<b>1.876.195.800</b>
4.1 Gestione del sistema nazionale di difesa civile (8.2)	6.319.304	<<	927.754	<<	-1.852.450	<<	5.394.608
4.2 Prevenzione dal rischio e soccorso pubblico (8.3)	1.815.735.593	<<	15.285.004	<<	8.826.595	30.954.000	1.870.801.192
<b>5 Immigrazione, accoglienza e garanzia dei diritti (27)</b>	<b>43.810.458</b>	<<	<b>374.568.769</b>	<<	<b>-1.074.509</b>	<<	<b>417.304.718</b>
5.1 Flussi migratori, garanzia dei diritti e interventi per lo sviluppo della coesione sociale (27.2)	37.476.589	<<	372.889.046	<<	1.546.476	<<	411.912.111
5.3 Rapporti con le confessioni religiose e amministrazione del patrimonio del Fondo Edifici di Culto (27.5)	6.333.869	<<	1.679.723	<<	-2.620.985	<<	5.382.607
<b>6 Servizi istituzionali e generali delle amministrazioni pubbliche (32)</b>	<b>90.390.194</b>	<<	<<	<<	<b>46.547.698</b>	<<	<b>136.937.892</b>
6.1 Indirizzo politico (32.2)	29.844.740	<<	<<	<<	-1.782.762	<<	27.861.978
6.2 Servizi e affari generali per le amministrazioni di competenza (32.3)	60.745.454	<<	<<	<<	48.330.460	<<	109.075.914
<b>7 Fondi da ripartire (33)</b>	<<	<<	<b>5.200.000</b>	<<	<b>50.943.414</b>	<<	<b>56.143.414</b>
7.1 Fondi da assegnare (33.1)	<<	<<	5.200.000	<<	50.943.414	<<	56.143.414
<b>TOTALE GENERALE</b>	<b>9.064.731.062</b>	<b>29.069.712</b>	<b>13.693.879.870</b>	<<	<b>1.347.833.918</b>	<b>302.243.279</b>	<b>24.437.578.841</b>

L.V.F.